

**REGIME PRÓPRIO DE PREVIDÊNCIA SOCIAL DO MUNICÍPIO DE  
CLÁUDIA - MT / PREVI-CLÁUDIA**

**RELATÓRIO MENSAL  
DE  
INVESTIMENTOS**

**ABRIL  
2026**

15 de maio de 2026

## SUMÁRIO EXECUTIVO

O Sumário Executivo apresenta as principais informações do Relatório Mensal de Investimentos de 2026 do PREVI-CLÁUDIA.

**Índice Inflacionário:** IPCA – Índice Nacional de Preços ao Consumidor Amplo

**Taxa de Juros (anual):** 5,63% a.a.

**Taxa de Juros (mensal):** 0,46%

**Meta Atuarial (Taxa de Juros + Índice):** 5,63% a.a. + IPCA a.a.

**Previsão da Meta Atuarial (Taxa de Juros + Índice):** 11,07%

Data Focal: 30/04/2026

MENSAL												
	JAN	FEV	MAR	ABR								
<b>RENTABILIDADE DA CARTEIRA</b>	<b>1,80%</b>	<b>1,35%</b>	<b>0,69%</b>	<b>1,34%</b>								
TAXA DE JUROS	0,46%	0,46%	0,46%	0,46%								
VARIAÇÃO IPCA	0,33%	0,70%	0,88%	0,67%								
<b>META ATUARIAL</b>	<b>0,79%</b>	<b>1,16%</b>	<b>1,34%</b>	<b>1,13%</b>								
<b>CDI</b>	<b>1,16%</b>	<b>1,00%</b>	<b>1,21%</b>	<b>1,09%</b>								

ACUMULADO												
	JAN	FEV	MAR	ABR								
<b>RENTABILIDADE DA CARTEIRA</b>	<b>1,80%</b>	<b>3,17%</b>	<b>3,88%</b>	<b>5,27%</b>								
TAXA DE JUROS	0,46%	0,92%	1,38%	1,84%								
VARIAÇÃO IPCA	0,33%	1,03%	1,92%	2,60%								
<b>META ATUARIAL</b>	<b>0,79%</b>	<b>1,95%</b>	<b>3,32%</b>	<b>4,48%</b>								
<b>CDI</b>	<b>1,16%</b>	<b>2,17%</b>	<b>3,41%</b>	<b>4,54%</b>								

## SUMÁRIO (ÍNDICE)

<b>1 – INTRODUÇÃO .....</b>	<b>4</b>
<b>2 – MOVIMENTAÇÃO DA CARTEIRA e POLÍTICA DE INVESTIMENTOS .....</b>	<b>5</b>
2.1 - Movimentação Financeira da Carteira .....	5
2.2 - PAI - Limite de Segmento .....	6
2.3 - PAI - Limite de Benchmark .....	7
<b>3 – ENQUADRAMENTO: RESOLUÇÃO CMN 5.272/2025 .....</b>	<b>8</b>
3.1 - Enquadramento sobre Segmentos e Fundos de Investimento .....	8
3.1.1 - Disponibilidade Financeira e Total por Segmento .....	11
3.2 - Enquadramento sobre Patrimônio Líquido dos Fundos de Investimento .....	12
3.3 - Enquadramento dos Fundos de Investimento que recebem cotas .....	13
3.4 - Movimentação das Cotas Aplicadas nos Fundos de Investimento .....	14
3.5 - Enquadramento sobre os recursos de terceiros dos Gestores .....	15
<b>4 – RECURSOS DE CURTO PRAZO (RISCO DE MERCADO E LIQUIDEZ) .....</b>	<b>16</b>
<b>5 – PLANEJAMENTO FINANCEIRO .....</b>	<b>17</b>
<b>6 – DISTRIBUIÇÃO ESTATÍSTICA DA CARTEIRA .....</b>	<b>19</b>
6.1 - Distribuição por Segmento (Renda Fixa e Renda Variável) .....	19
6.2 - Distribuição por índice (Benchmark) .....	20
6.3 - Distribuição por Instituição Financeira .....	21
6.4 - Distribuição dos Recursos Disponíveis e Imobilizado .....	22
6.4.1 - Distribuição da Disponibilidade dos Recursos nos próximos 25 anos .....	23
<b>7 – RESUMO DO REGULAMENTO DOS INVESTIMENTOS .....</b>	<b>25</b>
<b>8 – RENTABILIDADE DOS INVESTIMENTOS .....</b>	<b>32</b>
<b>9 – RENTABILIDADE DA CARTEIRA DE INVESTIMENTO .....</b>	<b>48</b>
9.1 - Rentabilidade Mensal da Carteira de Investimentos .....	48
9.2 - Rentabilidade Acumulada da Carteira de Investimentos .....	49
9.3 - Rentabilidade da Carteira de Investimentos .....	51
9.4 - Meta Atuarial .....	51
9.4.1 - Projeção da Carteira para Fechamento de 2026 .....	51
<b>10 – ANÁLISE DO MERCADO .....</b>	<b>52</b>
<b>11 – ANÁLISE MACROECONÔMICA .....</b>	<b>56</b>
<b>12 – PROJEÇÃO DA META ATUARIAL E RENTABILIDADE DA CARTEIRA .....</b>	<b>59</b>
<b>13 – ANEXO I - RENTABILIDADE MENSAL DOS FUNDOS DE INVESTIMENTOS.....</b>	<b>60</b>

## 1 - INTRODUÇÃO

Atendendo a necessidade do Instituto Previdenciário quanto a Política anual de Investimentos e a Meta Atuarial, enviamos o parecer econômico referente ao mês de ABRIL, sobre o desempenho mensal das rentabilidades das atuais aplicações financeiras do PREVI-CLÁUDIA.

Este Relatório contém uma análise do enquadramento de suas aplicações frente à Resolução CMN 5.272/2025, um resumo do Regulamento dos fundos de investimento, uma análise sobre o comportamento mensal das rentabilidades ao longo do ano, uma análise do retorno da carteira de investimento quanto a Meta Atuarial e uma projeção sobre o cumprimento da Meta.

O RPPS atenderá aos princípios da segurança, rentabilidade, solvência, liquidez, motivação, adequação à natureza de suas obrigações e transparência, previstos no Art. 1º, §1º, I da Resolução CMN 5.272/2025 e no Art. 87º § da Portaria MTP 1.467/2022, através dos Relatórios Mensais de investimentos.

**Portaria MTP 1.467/2022 - Art. 87.** *Os recursos dos RPPS serão aplicados no mercado financeiro e de capitais em conformidade com regras estabelecidas pelo Conselho Monetário Nacional - CMN.*

**Parágrafo único.** *A aplicação dos recursos deverá, com o objetivo de alcançar a meta atuarial, atender aos princípios da segurança, rentabilidade, solvência, liquidez, motivação, adequação à natureza de suas obrigações e transparência, previstos em resolução do CMN, e observar também os parâmetros gerais relativos à gestão de investimentos dos RPPS previstos neste Capítulo.*

## 2.1-MOVIMENTAÇÃO DA CARTEIRA DE INVESTIMENTOS 2026 - PREVI-CLÁUDIA

Nº	MESES	SALDO INICIAL	APORTES (Aplicação)	RESGATES	VARIÇÃO PU - TÍTULOS PÚBLICOS	RENTABILIDADE			SALDO FINAL
						Positiva (a)	Negativa (b)	Consolidado c = (a) - (b)	
1	JANEIRO	52.491.837,69	111.574,29	-	-	956.018,90	(10.973,23)	945.045,67	53.548.457,65
2	FEVEREIRO	53.548.457,65	349.940,89	(193.872,47)	-	738.142,40	(17.115,20)	721.027,20	54.425.553,27
3	MARÇO	54.425.553,27	508.537,92	(20.287,55)	-	528.900,87	(154.478,43)	374.422,44	55.288.226,08
4	ABRIL	55.288.226,08	196.675,68	(287,55)	-	764.738,75	(25.465,47)	739.273,28	56.223.887,49
5	MAIO	56.223.887,49	-	-	-	-	-	-	56.223.887,49
6	JUNHO	56.223.887,49	-	-	-	-	-	-	56.223.887,49
7	JULHO	56.223.887,49	-	-	-	-	-	-	56.223.887,49
8	AGOSTO	56.223.887,49	-	-	-	-	-	-	56.223.887,49
9	SETEMBRO	56.223.887,49	-	-	-	-	-	-	56.223.887,49
10	OUTUBRO	56.223.887,49	-	-	-	-	-	-	56.223.887,49
11	NOVEMBRO	56.223.887,49	-	-	-	-	-	-	56.223.887,49
12	DEZEMBRO	56.223.887,49	-	-	-	-	-	-	56.223.887,49
13	ANO	52.491.837,69	1.166.728,78	(214.447,57)	-	2.987.800,92	(208.032,33)	2.779.768,59	56.223.887,49

\*OS VALORES ACIMA NÃO CONSIDERAM DISPONIBILIDADE FINANCEIRA (CONTA CORRENTE).

## 2.2-POLÍTICA DE INVESTIMENTOS 2026 - LIMITE DE SEGMENTO - PREVI-CLÁUDIA

Nº	Segmentos da Resolução CMN 5.272/2025	LIMITES DA RESOLUÇÃO CMN				Limites do PAI			Carteira de Investimentos		ORIENTAÇÃO EM CASO DE DESENQUADRAMENTO DA CARTEIRA JUNTO A POLÍTICA DE INVESTIMENTO
		ARTIGO	LIMITE	SEGMENTO	GLOBAL	Mínimo	Estratégia Alvo	Máximo	Atualmente (%)	Atualmente (R\$)	
1	Fundo ou ETF 100% em Título Público Federal	7, I	100,0%	100,0%	100,0%	0,0%	84,4%	100,0%	84,4%	47.473.928,02	
2	Títulos Públicos Federal - Plataforma Eletrônica/Oferta Primária	7, II	100,0%			0,0%	0,0%	100,0%	0,0%	-	
3	Títulos Públicos Federal - Intermediação de Instituição Financeira	7, III	-			0,0%	0,0%	VEDADO	0,0%	-	
4	Operações Compromissadas em TPF	7, IV	-			0,0%	0,0%	VEDADO	0,0%	-	
5	Classe de Fundo ou ETF de Renda Fixa	7, V	-			0,0%	7,9%	VEDADO	7,4%	4.177.195,36	
6	Ativo RF de Instituição Financeira Bancária	7, VI	-			0,0%	0,0%	VEDADO	0,0%	-	
7	Classe de Fundo RF de Crédito Privado	7, VII	-			0,0%	0,0%	VEDADO	0,0%	-	
8	Classe de Fundo Debêntures Infraestrutura	7, VIII	-			0,0%	0,0%	VEDADO	0,0%	-	
9	Subclasses Sênior de Fundos em Direitos Creditórios - FIDC	7, IX	-			0,0%	0,0%	VEDADO	0,0%	-	
10	Classe de Fundo de Ações	8, I	-	-	-	0,0%	4,5%	VEDADO	5,0%	2.786.375,01	
11	Classes de ETF de Ações, negociáveis na bolsa de valores	8, II	-			0,0%	0,0%	VEDADO	0,0%	-	
12	Classe de Fundo com +67% em BDR-Ações ou BDR-ETF	8,III	-			0,0%	0,6%	VEDADO	0,6%	322.162,54	
13	Classe de ETF Internacional, negociado na Bolsa de Valores no Brasil	8, IV	-			0,0%	0,0%	VEDADO	0,0%	-	
14	Classes de Fundos Multimercado	10, I	-			0,0%	2,6%	VEDADO	2,6%	1.464.226,56	
15	Classes de FIAGRO - Agroindústria	10, II	-			0,0%	0,0%	VEDADO	0,0%	-	
16	Classes de FIP - Fundo em Participação	10, III	-			0,0%	0,0%	VEDADO	0,0%	-	
17	Classes de Fundo de Ações - Mercado Acesso	10, IV	-			0,0%	0,0%	VEDADO	0,0%	-	
18	Classes de Fundo Imobiliário	11	-			0,0%	0,0%	VEDADO	0,0%	-	
19	Classes de Fundo Renda Fixa - Dívida Externa	9º, I	-			0,0%	0,0%	VEDADO	0,0%	-	
20	Classes de Fundo com +40% exterior (Inv. Qualificado)	9º, II	-			0,0%	0,0%	VEDADO	0,0%	-	
21	Classes de Fundo com +20% exterior (Investidor Geral)	9º, III	-			0,0%	0,0%	VEDADO	0,0%	-	
22	Empréstimo Consignado	12, II	5%			-	0,0%	0,0%	5,0%	0,0%	-
23	DESENQUADRADO							0,0%	-		
24	DISPONIBILIDADE FINANCEIRA							0,2%	104.128,56		
11	TOTAL - RENDA FIXA	-				0,0%	92,3%	100,0%	91,9%	51.651.123,38	
14	TOTAL - RENDA VARIÁVEL	Art. 8º				0,0%	5,1%	-	5,5%	3.108.537,55	
18	TOTAL - INVESTIMENTOS ESTRUTURADOS	Art. 10				0,0%	2,6%	-	2,6%	1.464.226,56	
20	TOTAL - FUNDOS IMOBILIÁRIOS	Art. 11				0,0%	0,0%	-	0,0%	-	
24	TOTAL - INVESTIMENTO NO EXTERIOR	Art. 9º				0,0%	0,0%	-	0,0%	-	
26	TOTAL - EMPRÉSTIMO CONSIGNADO	Art. 12				0,0%	0,0%	-	0,0%	-	
27	PATRIMÔNIO TOTAL								100,2%	56.328.016,05	

\*OBS.: Os Segmentos "VEDADO" no Limite Máximo não são permitidos para aplicação do RPPS.

## 2.3-POLÍTICA DE INVESTIMENTOS 2026 - LIMITE DE BENCHMARK - PREVI-CLÁUDIA

Nº	ÍNDICES DE BENCHMARK	Limites do PAI		Carteira de Investimentos		ORIENTAÇÃO EM CASO DE DESENQUADRAMENTO DA CARTEIRA JUNTO A POLÍTICA DE INVESTIMENTO
		Mínimo	Máximo	Atualmente (%)	Atualmente (R\$)	
<b>RENDA FIXA</b>						
1	DI			7,4%	4.140.439,00	-
2	IRF - M 1	11,4%	100,0%	10,2%	5.723.552,02	-
3	IRF - M	0,0%	50,0%	8,6%	4.822.709,84	-
4	IRF - M 1+	0,0%	5,0%	0,0%	-	-
5	IMA - B 5	0,0%	60,0%	8,8%	4.965.406,16	-
6	IMA - B	0,0%	50,0%	11,1%	6.277.557,12	-
7	IMA - B 5+	0,0%	5,0%	1,6%	914.939,39	-
8	IMA - GERAL e IMA - GERAL ex-C	0,0%	20,0%	0,0%	-	-
9	IDKA 2, IDKA 3	0,0%	50,0%	12,7%	7.150.469,60	-
10	IPCA + TAXA DE JUROS	0,0%	100,0%	31,3%	17.656.050,25	-
<b>RENDA VARIÁVEL E INVESTIMENTOS NO EXTERIOR</b>						
11	MULTIMERCADO	0,0%	10,0%	1,8%	996.291,01	-
12	ÍNDICES DE RENDA VARIÁVEL	0,0%	25,0%	4,9%	2.786.375,01	-
13	ÍNDICES DE INVESTIMENTO NO EXTERIOR	0,0%	10,0%	1,4%	790.098,09	-
14	DISPONIBILIDADE FINANCEIRA	0,0%	0,0%	0,2%	104.128,56	-

Os demais índices (Benchmark) não listados acima, e que por ventura o RPPS venha aplicar, não possuem limitação de aplicação conforme PAI em vigor.

### 3.1-ENQUADRAMENTO SOBRE SEGMENTOS E FUNDOS DE INVESTIMENTOS

RENDA FIXA								
Nº	CNPJ	Fundo de Investimento	Valor Aplicado	(%) Recursos do RPPS sobre o FUNDO	Fundo Enquadrado?	Dispositivo da Resolução CMN 5.272/2025	(%) Recursos do RPPS sobre o SEGMENTO	Enquadrado?
1	11.087.118/0001-15	SICREDI - FIF CIC INSTITUCIONAL RF IMA - B LP – RESP LIM	2.840.521,25	5,04%	SIM	Art. 7, I - Fundo ou ETF 100% em Título Público Federal	84,28%	SIM
2	11.484.558/0001-06	BRADESCO FIF - RF IRF - M 1 TP – RESP LIM	2.119.517,27	3,76%	SIM			
3	03.256.793/0001-00	BRADESCO FIF - CLASSE RF REF DI FEDERAL EXTRA – Resp Ltda	61.274,68	0,11%	SIM			
4	10.740.658/0001-93	CAIXA BRASIL IMA-B TP FIF RF LP – RESP LIM	851.520,09	1,51%	SIM			
5	50.568.762/0001-67	CAIXA BRASIL 2032 X TÍTULOS PÚBLICOS FIF RF – RESP LIM	1.245.363,67	2,21%	SIM			
6	56.209.124/0001-36	CAIXA BRASIL ESPECIAL 2028 TP FIF RF – RESP LIM	3.537.683,98	6,28%	SIM			
7	23.215.097/0001-55	CAIXA BRASIL GESTÃO ESTRATÉGICA FIC FIF RF – RESP LIM	1.257.704,66	2,23%	SIM			
8	11.060.913/0001-10	CAIXA BRASIL IMA-B 5 TP FIF RF LP – RESP LIM	4.965.406,16	8,82%	SIM			
9	14.386.926/0001-71	CAIXA BRASIL IDKA IPCA 2A TP FIF RF LP – RESP LIM	1.122.480,48	1,99%	SIM			
10	13.327.340/0001-73	BB PREVIDENCIARIO RF IMA - B 5 + TP FIF – RESP LIM	914.939,39	1,62%	SIM			
11	07.442.078/0001-05	BB PREVIDENCIÁRIO RF IMA - B TP FIF – RESP LIM	2.585.515,78	4,59%	SIM			
12	07.111.384/0001-69	BB PREVIDENCIÁRIO RF IRF - M TP FIF – RESP LIM	4.822.709,84	8,56%	SIM			
13	49.963.829/0001-89	BB PREVIDENCIÁRIO RF TP VÉRTICE 2035 FIF – RESP LIM	2.134.863,64	3,79%	SIM			
14	55.750.036/0001-84	BB PREV RF TP VÉRTICE 2029 FIF – RESP LIM	9.480.434,30	16,83%	SIM			
15	13.322.205/0001-35	BB PREVIDENCIARIO RF IDKA 2 TP FIF – RESP LIM	6.027.989,12	10,70%	SIM			
16	11.328.882/0001-35	BB PREVIDENCIÁRIO RF IRF - M 1 TP FIC FIF – RESP LIM	3.506.003,71	6,22%	SIM			
17	19.196.599/0001-09	SICREDI - FIF INSTITUCIONAL RF IRF - M 1 – RESP LIM	98.031,04	0,17%	SIM	Art. 7, V - Classe de Fundo ou ETF de Renda Fixa	7,42%	NÃO
18	13.077.418/0001-49	BB PREVIDENCIÁRIO RF REF DI LP PERFIL FIC FIF – RESP LIM	4.079.164,32	7,24%	SIM			
<b>(1) TOTAL DA CARTEIRA DE INVESTIMENTOS - RENDA FIXA</b>			<b>51.651.123,38</b>	<b>91,70%</b>				

\* PL - Patrimônio Líquido.

Referência: ABRIL

**RENDA VARIÁVEL E INVESTIMENTO ESTRUTURADO**

Nº	CNPJ	Fundo de Investimento	Valor Aplicado	(%) Recursos do RPPS sobre o FUNDO	Fundo Enquadrado?	Dispositivo da Resolução CMN 5.272/2025	(%) Recursos do RPPS sobre o SEGMENTO	Enquadrado?
19	30.518.554/0001-46	BB AÇÕES PETROBRAS I FIF – RESP LIM	553.151,16	0,98%	SIM	Art. 8, I - Classe de Fundo de Ações	4,9%	NÃO
20	05.100.221/0001-55	BB AÇÕES SMALL CAPS FIC FIF – RESP LIM	912.874,61	1,62%	SIM			
21	08.973.948/0001-35	BB AÇÕES SETOR FINANCEIRO FIC FIF – RESP LIM	252.662,00	0,45%	SIM			
22	09.005.823/0001-84	BB AÇÕES BOLSA BRASILEIRA FIC FIF – RESP LIM	1.067.687,24	1,90%	SIM			
23	21.470.644/0001-13	BB AÇÕES GLOBAIS INSTITUCIONAL FIF AÇÕES – RESP LIM	322.162,54	0,57%	SIM	Art. 8, III - Classe de Fundo com +67% em BDR-Ações ou BDR-ETF	0,6%	NÃO
24	24.633.818/0001-00	SICREDI - FIF CIC MULT BOLSA AMERICANA LP – RESP LIM	467.935,55	0,83%	SIM	Art. 10, I - Classes de Fundos Multimercado	2,6%	NÃO
25	05.962.491/0001-75	BB MULTIMERCADO MACRO LP FIC FIF – RESP LIM	996.291,01	1,77%	SIM			
<b>(2) TOTAL DA CARTEIRA DE INVESTIMENTOS - RENDA VARIÁVEL</b>			<b>4.572.764,11</b>	<b>8,12%</b>				

\* PL - Patrimônio Líquido.

Referência: ABRIL

### 3.1.1-DISPONIBILIDADE FINANCEIRA E TOTAL POR SEGMENTO

Nº DISPONIBILIDADE FINANCEIRA (Conta Corrente)			
26	Banco do Brasil S.A. (Agência: 5911-0 C.C.: 5661-8)	-	
27	Banco do Brasil S.A. (Agência: 5911-0 C.C.: 8819-6)	-	
28	Banco do Brasil S.A. (Agência: 5911-0 C.C.: 10004-8)	-	
29	Banco do Brasil S.A. (Agência: 5911-0 C.C.: 14776-1)	52.539,98	0,09%
30	Banco do Brasil S.A. (Agência: 5911-0 C.C.: 36784-2)	51.588,58	0,09%
31	Caixa Econômica Federal (Agência: 3263 C.C.: 575268341-2)	-	
<b>(4) TOTAL DISPONIBILIDADE FINANCEIRA (Conta Corrente)</b>		<b>104.128,56</b>	<b>0,18%</b>

TOTAL DA CARTEIRA DE INVESTIMENTOS DO RPPS			
(1)	TOTAL DA CARTEIRA DE INVESTIMENTOS - RENDA FIXA	51.651.123,38	91,70%
(2)	TOTAL DA CARTEIRA DE INVESTIMENTOS - RENDA VARIÁVEL	4.572.764,11	8,12%
(3)	TOTAL DA CARTEIRA DE INVESTIMENTOS - INVESTIMENTOS NO EXTERIOR	-	0,00%
(4)	TOTAL DISPONIBILIDADE FINANCEIRA (Conta Corrente)	104.128,56	0,18%
<b>PATRIMÔNIO LÍQUIDO TOTAL ( 1 + 2 + 3 + 4 )</b>		<b>56.328.016,05</b>	<b>100,00%</b>

\* PL - Patrimônio Líquido.

Referência: ABRIL

### 3.2-ENQUADRAMENTO SOBRE O PATRIMÔNIO LÍQUIDO DOS FUNDOS

Dispositivo da Resolução CMN 5.272/2025	Nº	CNPJ	Fundo de Investimento	Valor Aplicado	Patrimônio Líquido do Fundo de Investimento	(%) Recursos do RPPS sobre o PL* do FUNDO	Enquadrado?
Art. 19, II - Não se aplica o Limite de até 15% do patrimônio líquido para os Fundos de Investimentos que aplicam 100% em Títulos Públicos Federais, enquadrados no segmento 7º, I da Resolução CMN 5.272/2025.	1	11.087.118/0001-15	SICREDI - FIF CIC INSTITUCIONAL RF IMA - B LP – RESP LIM	2.840.521,25	465.529.765,45	0,610%	SIM
	2	11.484.558/0001-06	BRADESCO FIF - RF IRF - M 1 TP – RESP LIM	2.119.517,27	1.276.630.932,63	0,166%	SIM
	3	03.256.793/0001-00	BRADESCO FIF - CLASSE RF REF DI FEDERAL EXTRA – Resp Ltd	61.274,68	12.190.366.947,97	0,001%	SIM
	4	10.740.658/0001-93	CAIXA BRASIL IMA-B TP FIF RF LP – RESP LIM	851.520,09	2.538.120.961,78	0,034%	SIM
	5	50.568.762/0001-67	CAIXA BRASIL 2032 X TÍTULOS PÚBLICOS FIF RF – RESP LIM	1.245.363,67	436.180.815,47	0,286%	SIM
	6	56.209.124/0001-36	CAIXA BRASIL ESPECIAL 2028 TP FIF RF – RESP LIM	3.537.683,98	1.187.309.283,92	0,298%	SIM
	7	23.215.097/0001-55	CAIXA BRASIL GESTÃO ESTRATÉGICA FIC FIF RF – RESP LIM	1.257.704,66	3.752.570.980,85	0,034%	SIM
	8	11.060.913/0001-10	CAIXA BRASIL IMA-B 5 TP FIF RF LP – RESP LIM	4.965.406,16	5.295.044.185,95	0,094%	SIM
	9	14.386.926/0001-71	CAIXA BRASIL IDKA IPCA 2A TP FIF RF LP – RESP LIM	1.122.480,48	2.938.187.058,87	0,038%	SIM
	10	13.327.340/0001-73	BB PREVIDENCIARIO RF IMA - B 5 + TP FIF – RESP LIM	914.939,39	809.202.644,26	0,113%	SIM
	11	07.442.078/0001-05	BB PREVIDENCIÁRIO RF IMA - B TP FIF – RESP LIM	2.585.515,78	2.666.434.195,75	0,097%	SIM
	12	07.111.384/0001-69	BB PREVIDENCIÁRIO RF IRF - M TP FIF – RESP LIM	4.822.709,84	2.890.212.533,91	0,167%	SIM
	13	49.963.829/0001-89	BB PREVIDENCIÁRIO RF TP VÉRTICE 2035 FIF – RESP LIM	2.134.863,64	796.452.292,23	0,268%	SIM
	14	55.750.036/0001-84	BB PREV RF TP VÉRTICE 2029 FIF – RESP LIM	9.480.434,30	303.640.077,00	3,122%	SIM
	15	13.322.205/0001-35	BB PREVIDENCIARIO RF IDKA 2 TP FIF – RESP LIM	6.027.989,12	4.219.077.971,05	0,143%	SIM
	16	11.328.882/0001-35	BB PREVIDENCIÁRIO RF IRF - M 1 TP FIC FIF – RESP LIM	3.506.003,71	11.745.814.813,79	0,030%	SIM
Art. 19 II - As aplicações realizadas de forma direta ou indireta, ficam sujeitas ao limite máximo de concentração de até 15% (quinze por cento) do patrimônio líquido, de uma mesma classe dos demais fundos de investimento ou de ETF previstos na Resolução CMN 5.272/2025.	17	13.077.418/0001-49	BB PREVIDENCIÁRIO RF REF DI LP PERFIL FIC FIF – RESP LIM	4.079.164,32	21.151.843.666,00	0,019%	SIM
	18	09.005.823/0001-84	BB AÇÕES BOLSA BRASILEIRA FIC FIF – RESP LIM	1.067.687,24	220.068.991,81	0,485%	SIM
	19	21.470.644/0001-13	BB AÇÕES GLOBAIS INSTITUCIONAL FIF AÇÕES – RESP LIM	322.162,54	1.133.828.346,60	0,028%	SIM
	20	08.973.948/0001-35	BB AÇÕES SETOR FINANCEIRO FIC FIF – RESP LIM	252.662,00	143.973.858,77	0,175%	SIM
	21	05.100.221/0001-55	BB AÇÕES SMALL CAPS FIC FIF – RESP LIM	912.874,61	192.656.996,50	0,474%	SIM
	22	30.518.554/0001-46	BB AÇÕES PETROBRAS I FIF – RESP LIM	553.151,16	706.230.559,81	0,078%	SIM
	23	05.962.491/0001-75	BB MULTIMERCADO MACRO LP FIC FIF – RESP LIM	996.291,01	514.508.507,32	0,194%	SIM
	24	19.196.599/0001-09	SICREDI - FIF INSTITUCIONAL RF IRF - M 1 – RESP LIM	98.031,04	1.255.980.622,32	0,008%	SIM
	25	24.633.818/0001-00	SICREDI - FIF CIC MULT BOLSA AMERICANA LP – RESP LIM	467.935,55	913.040.003,31	0,051%	SIM
<b>TOTAL DA CARTEIRA DE INVESTIMENTO</b>				<b>56.223.887,49</b>			
<b>TOTAL DOS TÍTULOS PÚBLICOS</b>				<b>-</b>			
<b>TOTAL DISPONIBILIDADE FINANCEIRA (Conta Corrente)</b>				<b>104.128,56</b>			
<b>PATRIMÔNIO LÍQUIDO</b>				<b>56.328.016,05</b>			

\* PL - Patrimônio Líquido.

Referência: ABRIL

11

### 3.3-ENQUADRAMENTO DOS FUNDOS DE INVESTIMENTOS QUE RECEBEM COTAS DE FI

FIC - Fundo de Investimento em Cotas	Distribuição das cotas do FIC	Valor Aplicado no Fundo (R\$)	(%) Recursos do RPPS sobre o FUNDO	Patrimônio Líquido do FI	(%) Recursos do RPPS sobre o PL* do FUNDO	ENQUADRADO?	Dispositivo da Resolução CMN 5.272/2025	(%) Recursos do RPPS sobre o SEGMENTO
FI - Fundo de Investimento								
<b>BB PREVIDENCIÁRIO RF IRF - M 1 TP FIC FIF – RESP LIM</b>	<b>100,00%</b>	<b>3.506.003,71</b>	<b>6,22%</b>	<b>11.745.814.813,79</b>	<b>0,030%</b>	<b>SIM</b>	Art. 7, I (100%) - Fundo ou ETF 100% em Título Público Federal	<b>84,3%</b>
BB IRF-M 1 FIF RF RESP LIM	100,00%	3.506.023,49	6,22%	11.745.916.426,02	0,03%	SIM		
<b>CAIXA BRASIL GESTÃO ESTRATÉGICA FIC FIF RF – RESP LIM</b>	<b>100,01%</b>	<b>1.257.704,66</b>	<b>2,23%</b>	<b>3.752.570.980,85</b>	<b>0,034%</b>	<b>SIM</b>	Art. 7, V - Classe de Fundo ou ETF de Renda Fixa	<b>7,4%</b>
CAIXA MASTER SOBERANO ATIVA FIF RF LP - RESP LIM	100,01%	1.257.813,12	2,23%	3.752.871.731,84	0,03%	SIM		
<b>SICREDI - FIF CIC INSTITUCIONAL RF IMA - B LP – RESP LIM</b>	<b>100,01%</b>	<b>2.840.521,25</b>	<b>5,04%</b>	<b>465.529.765,45</b>	<b>0,610%</b>	<b>SIM</b>	Art. 8, I - Classe de Fundo de Ações	<b>4,9%</b>
FIF RF IMA-B ALOCAÇÃO LP - RESP LIM	100,01%	2.840.676,56	5,04%	629.515.282,29	0,45%	SIM		
<b>BB PREVIDENCIÁRIO RF REF DI LP PERFIL FIC FIF – RESP LIM</b>	<b>100,00%</b>	<b>4.079.164,32</b>	<b>7,24%</b>	<b>21.151.843.666,00</b>	<b>0,019%</b>	<b>SIM</b>	Art. 8, III - Classe de Fundo com +67% em BDR-Ações ou BDR-ETF	<b>0,6%</b>
BB TOP DI RF REF DI LP FIC FIF RESP LIM	100,00%	4.079.199,53	7,24%	33.084.079.596,03	0,01%	SIM		
<b>BB AÇÕES BOLSA BRASILEIRA FIC FIF – RESP LIM</b>	<b>99,99%</b>	<b>1.067.687,24</b>	<b>1,90%</b>	<b>220.068.991,81</b>	<b>0,485%</b>	<b>SIM</b>	Art. 10, I - Classes de Fundos Multimercado	<b>2,6%</b>
BB TOP AÇÕES IBOVESPA INDEXADO FIF RESP LIM	99,82%	1.065.786,76	1,89%	695.859.138,30	0,15%	SIM		
BB TOP DI RF REF DI LP FIC FIF RESP LIM	0,16%	1.740,33	0,003%	33.084.079.596,03	0,00001%	SIM		
<b>BB AÇÕES SETOR FINANCEIRO FIC FIF – RESP LIM</b>	<b>100,00%</b>	<b>252.662,00</b>	<b>0,45%</b>	<b>143.973.858,77</b>	<b>0,175%</b>	<b>SIM</b>		
BB TOP AÇÕES SETOR FINANCEIRO FIF RESP LIM	100,00%	252.664,42	0,45%	143.988.604,56	0,18%	SIM		
<b>BB AÇÕES SMALL CAPS FIC FIF – RESP LIM</b>	<b>100,01%</b>	<b>912.874,61</b>	<b>1,62%</b>	<b>192.656.996,50</b>	<b>0,474%</b>	<b>SIM</b>		
BB TOP AÇÕES SMALL CAPS FIF RESP LIM	100,01%	912.924,12	1,62%	192.687.162,75	0,47%	SIM		
<b>BB AÇÕES GLOBAIS INSTITUCIONAL FIF AÇÕES – RESP LIM</b>	<b>2,55%</b>	<b>322.162,54</b>	<b>0,57%</b>	<b>1.133.828.346,60</b>	<b>0,028%</b>	<b>SIM</b>		
IT NOW NYSE FANG+T FI RESP LIM	1,77%	5.715,16	0,01%	1.147.278.135,01	0,0005%	SIM		
BB ETF ÍNDICE DIVERSIDADE B3 INVEST. SUSTENTÁVEL	0,27%	863,40	0,002%	87.353.242,60	0,001%	SIM		
BB ETF ÍNDICE BOVESPA B3 BR+ FI RESP LIM	0,24%	786,08	0,001%	10.230.112,12	0,01%	SIM		
ISHARES S&P 500 CIC IE - RESP LIM	0,18%	579,89	0,001%	6.787.073.287,32	0,00001%	SIM		
BB TOP AÇÕES BOLSAS GLOBAIS ATIVO FIF AÇÕES RESP	0,08%	257,73	0,0005%	576.903.896,55	0,00004%	SIM		
<b>BB MULTIMERCADO MACRO LP FIC FIF – RESP LIM</b>	<b>100,00%</b>	<b>996.291,01</b>	<b>1,77%</b>	<b>514.508.507,32</b>	<b>0,194%</b>	<b>SIM</b>		
BB TOP MULTI MODERADO LP FIF MULT RESP LIM	100,00%	996.315,80	1,77%	515.123.178,22	0,19%	SIM		
<b>SICREDI - FIF CIC MULT BOLSA AMERICANA LP – RESP LIM</b>	<b>100,10%</b>	<b>467.935,55</b>	<b>0,83%</b>	<b>913.040.003,31</b>	<b>0,051%</b>	<b>SIM</b>		
FIF MULT BOLSA AMERICANA ALOC LP - RESP LIM	100,01%	467.989,56	0,83%	919.915.242,24	0,05%	SIM		
SICREDI FIF RF CASH ALOCAÇÃO LP - RESP LIM	0,08%	392,83	0,001%	489.980.114,99	0,0001%	SIM		

### 3.4-MOVIMENTAÇÃO DAS COTAS APLICADAS NOS FUNDOS DE INVESTIMENTO

Nº	Agência	Conta	Fundo de Investimento	CNPJ	Valor da Cota		Quantidade de Cotas			
					Inicial *	Final **	Inicial *	Aplicação	Resgate	Final **
1	3263	575268341-2	CAIXA BRASIL IDKA IPCA 2A TP FIF RF LP – RESP LIM	14.386.926/0001-71	3,738540978	3,783779009	296655,9298	0	0	296655,9298
2	3263	575268341-2	CAIXA BRASIL IMA-B TP FIF RF LP – RESP LIM	10.740.658/0001-93	5,060582018	5,151546995	165294,0545	0	0	165294,0545
3	3263	575268341-2	CAIXA BRASIL IMA-B 5 TP FIF RF LP – RESP LIM	11.060.913/0001-10	5,067482005	5,133598001	967237,0449	0	0	967237,0449
4	3263	575268341-2	CAIXA BRASIL GESTÃO ESTRATÉGICA FIC FIF RF – RESP LIM	23.215.097/0001-55	2,357168008	2,386388993	527032,5431	0	0	527032,5431
5	3263	575268341-2	CAIXA BRASIL 2032 X TÍTULOS PÚBLICOS FIF RF – RESP LIM	50.568.762/0001-67	0,999144733	1,015197873	1226720,133	0	0	1226720,133
6	3263	575268341-2	CAIXA BRASIL ESPECIAL 2028 TP FIF RF – RESP LIM	56.209.124/0001-36	1,050215551	1,063015729	3327969,554	0	0	3327969,554
7	5911-0	5661-8	BB PREVIDENCIÁRIO RF IRF - M 1 TP FIC FIF – RESP LIM	11.328.882/0001-35	4,547352424	4,592476194	56364,30742	0	0	56364,30742
8	5911-0	8819-6	BB PREVIDENCIÁRIO RF IRF - M 1 TP FIC FIF – RESP LIM	11.328.882/0001-35	4,547352472	4,592476084	140095,6411	0	62,663652	140032,9775
9	5911-0	10004-8	BB PREVIDENCIARIO RF IDKA 2 TP FIF – RESP LIM	13.322.205/0001-35	4,537090071	4,592476846	1255115,38	32883,8057	0	1287999,186
10	5911-0	14776-1	BB PREVIDENCIÁRIO RF IRF - M TP FIF – RESP LIM	07.111.384/0001-69	9,278399719	9,393136981	467433,4984	0	0	467433,4984
11	5911-0	14776-1	BB PREVIDENCIÁRIO RF IMA - B TP FIF – RESP LIM	07.442.078/0001-05	8,951254469	9,111866353	283752,6013	0	0	283752,6013
12	5911-0	14776-1	BB PREVIDENCIÁRIO RF IRF - M 1 TP FIC FIF – RESP LIM	11.328.882/0001-35	4,547352443	4,592476114	567026,1108	0	0	567026,1108
13	5911-0	14776-1	BB PREVIDENCIARIO RF IMA - B 5 + TP FIF – RESP LIM	13.327.340/0001-73	4,329747946	4,424037095	206810,9671	0	0	206810,9671
14	5911-0	14776-1	BB PREVIDENCIARIO RF IDKA 2 TP FIF – RESP LIM	13.322.205/0001-35	4,537090108	4,592476792	24579,91518	0	0	24579,91518
15	5911-0	14776-1	BB PREVIDENCIÁRIO RF REF DI LP PERFIL FIC FIF – RESP LIM	13.077.418/0001-49	4,021550582	4,065174707	1003441,331	0	0	1003441,331
16	5911-0	14776-1	BB PREVIDENCIÁRIO RF TP VÉRTICE 2035 FIF – RESP LIM	49.963.829/0001-89	1,178412685	1,198301808	1781574,246	0	0	1781574,246
17	5911-0	14776-1	BB PREV RF TP VÉRTICE 2029 FIF – RESP LIM	55.750.036/0001-84	1,144999824	1,15985385	8173818,021	0	0	8173818,021
18	5911-0	36784-2	BB PREVIDENCIÁRIO RF IRF - M TP FIF – RESP LIM	07.111.384/0001-69	9,278399836	9,393137007	41109,00875	4886,589922	0	45995,59867

\* Informação baseada no último dia útil do mês anterior (31/03/2026).

\*\* Informação baseada no último dia útil do mês (30/04/2026).

## Continuação.....

Nº	Agência	Conta	Fundo de Investimento	CNPJ	Valor da Cota		Quantidade de Cotas			
					Inicial *	Final **	Inicial *	Aplicação	Resgate	Final **
19	0812	70050-9	SICREDI - FIF INSTITUCIONAL RF IRF - M 1 – RESP LIM	19.196.599/0001-09	3,125868447	3,156956555	31052,38805	0	0	31052,38805
20	0812	70050-9	SICREDI - FIF CIC INSTITUCIONAL RF IMA - B LP – RESP LIM	11.087.118/0001-15	5,322693108	5,418960794	524181,9157	0	0	524181,9157
21	1924-0	6144-1	BRADESCO FIF - RF IRF - M 1 TP – RESP LIM	11.484.558/0001-06	4,314168905	4,356521409	486515,977	0	0	486515,977
22	1924-0	6144-1	BRADESCO FIF - CLASSE RF REF DI FEDERAL EXTRA – Resp Ltda	03.256.793/0001-00	20,83712989	21,05700014	2909,943467	0	0	2909,943467
23	5911-0	14776-1	BB AÇÕES SMALL CAPS FIC FIF – RESP LIM	05.100.221/0001-55	7,961164028	7,752216493	117756,594	0	0	117756,594
24	5911-0	14776-1	BB MULTIMERCADO MACRO LP FIC FIF – RESP LIM	05.962.491/0001-75	5,443138249	5,475578003	181951,7518	0	0	181951,7518
25	5911-0	14776-1	BB AÇÕES BOLSA BRASILEIRA FIC FIF – RESP LIM	09.005.823/0001-84	2,304862438	2,303279483	463550,8838	0	0	463550,8838
26	5911-0	14776-1	BB AÇÕES SETOR FINANCEIRO FIC FIF – RESP LIM	08.973.948/0001-35	5,024209778	5,021690804	50314,12922	0	0	50314,12922
27	5911-0	14776-1	BB AÇÕES GLOBAIS INSTITUCIONAL FIF AÇÕES – RESP LIM	21.470.644/0001-13	7,022181153	7,623094731	42261,38483	0	0	42261,38483
28	5911-0	14776-1	BB AÇÕES PETROBRAS I FIF – RESP LIM	30.518.554/0001-46	7,394275004	7,580299958	72972,1994	0	0	72972,1994
29	0812	70050-9	SICREDI - FIF CIC MULT BOLSA AMERICANA LP – RESP LIM	24.633.818/0001-00	2,786300681	3,100938016	150901,291	0	0	150901,291

\* Informação baseada no último dia útil do mês anterior (31/03/2026).

\*\* Informação baseada no último dia útil do mês (30/04/2026).

### 3.5-ENQUADRAMENTO SOBRE OS RECURSOS DE TERCEIROS DOS GESTORES

Nº	Gestor de Recursos	Recursos do RPPS aplicado no Gestor	Total de Recursos de Terceiros geridos pelo GESTOR	(%) Recursos do RPPS sobre o PL* do GESTOR	Enquadrado?
1	BB Gestão de Recursos DTVM S.A.	37.656.448,66	1.874.895.064.603,04	0,0020%	SIM
2	CAIXA ASSET DTVM	12.980.159,04	600.122.003.721,69	0,0022%	SIM
3	Banco Bradesco S.A.	2.180.791,95	840.800.273.642,34	0,0003%	SIM
4	Confederação Interestadual das Cooperativas Ligadas ao Sicredi	3.406.487,84	189.791.862.243,17	0,0018%	SIM
<b>TOTAL DA CARTEIRA DE INVESTIMENTO</b>		<b>56.223.887,49</b>	<i>Resolução CMN 5.272/2025 - Art. 20 O total das aplicações dos recursos de um RPPS em classes de fundos de investimento e carteiras administradas não pode exceder a 5% (cinco por cento) do volume total de recursos de terceiros geridos por um mesmo gestor ou por gestoras ligadas ao seu respectivo grupo econômico, conforme definido em regulamentação da Comissão de Valores Mobiliários.</i>		
<b>TOTAL TÍTULOS PÚBLICOS</b>		-			
<b>TOTAL DISPONIBILIDADE FINANCEIRA (Conta Corrente)</b>		<b>104.128,56</b>			
<b>PATRIMÔNIO LÍQUIDO</b>		<b>56.328.016,05</b>			

\* PL - Patrimônio Líquido.

Referência: ABRIL

## 4-RECURSOS DE CURTO PRAZO (RISCO DE MERCADO E LIQUIDEZ)

### PAI/2026 - RECURSOS DE CURTO PRAZO

SEPARAÇÃO DOS RECURSOS	VALOR (em R\$)	Percentual sobre Patrimônio Líquido *
Conforme o PAI/2026 RECURSOS DE CURTO PRAZO	5.770.551,69	11,0%

\* POSIÇÃO DA CARTEIRA (R\$) 31/12/2025.

### ATUALIZAÇÃO DOS VALORES DOS FUNDOS PARA RECURSOS DE CURTO PRAZO

SEPARAÇÃO DOS RECURSOS	VALOR APLICADO (em R\$)	Percentual sobre Patrimônio Líquido *
Valor atual nos Fundos de Investimentos para Recursos de Curto Prazo	8.962.041,18	17,4%

Referência: ABRIL

NECESSIDADE ATUALIZADA DAS OBRIGAÇÕES PREVIDENCIÁRIAS, CONSIDERANDO OS MESES RESTANTES PARA FECHAMENTO DO ANO	VALOR (em R\$)	% dos Recursos em Fundos para Recursos de Curto Prazo
	3.994.997,32	7,1%

Referência: ABRIL

A Política de Investimento determina que parte dos recursos acumulados sejam considerados como **RECURSOS DE CURTO PRAZO (RISCO DE MERCADO E LIQUIDEZ)**. O objetivo é amenizar os efeitos da volatilidade do mercado, sobre os recursos utilizados no curto prazo (próximo 12 meses), em casos de interrupção no Fluxo de caixa (Repasse Previdenciário e outras receitas).

## 5-PLANEJAMENTO FINANCEIRO

### PLANEJAMENTO FINANCEIRO (ORGANIZAÇÃO DOS RECURSOS)

Nº	FINALIDADE	AGÊNCIA	CONTA	Fundo de Investimento	Valor Aplicado (R\$)	(%) Recursos do RPPS sobre o FUNDO	(R\$) Total dos Recursos do RPPS	(%) Total dos Recursos do RPPS	
1	PLANO DE BENEFÍCIO	RECURSOS A LONGO PRAZO	3263	575268341-2	CAIXA BRASIL IDKA IPCA 2A TP FIF RF LP – RESP LIM	1.122.480,48	2,00%	40.012.747,08	71,17%
2			3263	575268341-2	CAIXA BRASIL IMA-B TP FIF RF LP – RESP LIM	851.520,09	1,51%		
3			3263	575268341-2	CAIXA BRASIL IMA-B 5 TP FIF RF LP – RESP LIM	4.965.406,16	8,83%		
4			3263	575268341-2	CAIXA BRASIL GESTÃO ESTRATÉGICA FIC FIF RF – RESP LIM	1.257.704,66	2,24%		
5			3263	575268341-2	CAIXA BRASIL 2032 X TÍTULOS PÚBLICOS FIF RF – RESP LIM	1.245.363,67	2,22%		
6			3263	575268341-2	CAIXA BRASIL ESPECIAL 2028 TP FIF RF – RESP LIM	3.537.683,98	6,29%		
7			5911-0	14776-1	BB PREVIDENCIÁRIO RF IRF - M TP FIF – RESP LIM	4.390.666,88	7,81%		
8			5911-0	14776-1	BB PREVIDENCIÁRIO RF IMA - B TP FIF – RESP LIM	2.585.515,78	4,60%		
9			5911-0	14776-1	BB PREVIDENCIARIO RF IMA - B 5 + TP FIF – RESP LIM	914.939,39	1,63%		
10			5911-0	14776-1	BB PREVIDENCIARIO RF IDKA 2 TP FIF – RESP LIM	112.882,69	0,20%		
11			5911-0	14776-1	BB PREVIDENCIÁRIO RF TP VÉRTICE 2035 FIF – RESP LIM	2.134.863,64	3,80%		
12			5911-0	14776-1	BB PREV RF TP VÉRTICE 2029 FIF – RESP LIM	9.480.434,30	16,86%		
13			0812	70050-9	SICREDI - FIF CIC INSTITUCIONAL RF IMA - B LP – RESP LIM	2.840.521,25	5,05%		
14			5911-0	14776-1	BB AÇÕES SMALL CAPS FIC FIF – RESP LIM	912.874,61	1,62%		
15			5911-0	14776-1	BB MULTIMERCADO MACRO LP FIC FIF – RESP LIM	996.291,01	1,77%		
16			5911-0	14776-1	BB AÇÕES BOLSA BRASILEIRA FIC FIF – RESP LIM	1.067.687,24	1,90%		
17			5911-0	14776-1	BB AÇÕES SETOR FINANCEIRO FIC FIF – RESP LIM	252.662,00	0,45%		
18			5911-0	14776-1	BB AÇÕES GLOBAIS INSTITUCIONAL FIF AÇÕES – RESP LIM	322.162,54	0,57%		
19			5911-0	14776-1	BB AÇÕES PETROBRAS I FIF – RESP LIM	553.151,16	0,98%		
20			0812	70050-9	SICREDI - FIF CIC MULT BOLSA AMERICANA LP – RESP LIM	467.935,55	0,83%		

Continuação....

**PLANEJAMENTO FINANCEIRO (ORGANIZAÇÃO DOS RECURSOS)**

Nº	FINALIDADE	AGÊNCIA	CONTA	Fundo de Investimento	Valor Aplicado (R\$)	(%) Recursos do RPPS sobre o FUNDO	(R\$) Total dos Recursos do RPPS	(%) Total dos Recursos do RPPS	
21	<b>PLANO DE BENEFÍCIO</b>	PLANO DE AMORTIZAÇÃO (APORTE FINANCEIRO)	5911-0	10004-8	BB PREVIDENCIARIO RF IDKA 2 TP FIF – RESP LIM	5.915.106,43	10,52%	5.915.106,43	10,52%
22		COMPENSAÇÃO PREVIDENCIÁRIA	5911-0	8819-6	BB PREVIDENCIÁRIO RF IRF - M 1 TP FIC FIF – RESP LIM	643.098,10	1,14%	643.098,10	1,14%
23		RECURSOS DE CURTO PRAZO	5911-0	14776-1	BB PREVIDENCIÁRIO RF IRF - M 1 TP FIC FIF – RESP LIM	2.604.053,87	4,63%	8.962.041,18	15,94%
24			5911-0	14776-1	BB PREVIDENCIÁRIO RF REF DI LP PERFIL FIC FIF – RESP LIM	4.079.164,32	7,26%		
25			0812	70050-9	SICREDI - FIF INSTITUCIONAL RF IRF - M 1 – RESP LIM	98.031,04	0,17%		
26			1924-0	6144-1	BRADESCO FIF - RF IRF - M 1 TP – RESP LIM	2.119.517,27	3,77%		
27		1924-0	6144-1	BRADESCO FIF - CLASSE RF REF DI FEDERAL EXTRA – Resp Ltda	61.274,68	0,11%			
28	<b>RESERVA ADMINISTRATIVA</b>	UTILIZADO / CONSTITUÍDO PRÓXIMOS 12 MESES	5911-0	36784-2	BB PREVIDENCIÁRIO RF IRF - M TP FIF – RESP LIM	432.042,96	0,77%	432.042,96	0,77%
29		SOBRA DE EXERCÍCIOS ANTERIORES	5911-0	5661-8	BB PREVIDENCIÁRIO RF IRF - M 1 TP FIC FIF – RESP LIM	258.851,74	0,46%	258.851,74	0,46%
<b>TOTAL DA CARTEIRA DE INVESTIMENTOS</b>					<b>56.223.887,49</b>	<b>100,00%</b>	<b>56.223.887,49</b>	<b>100,00%</b>	

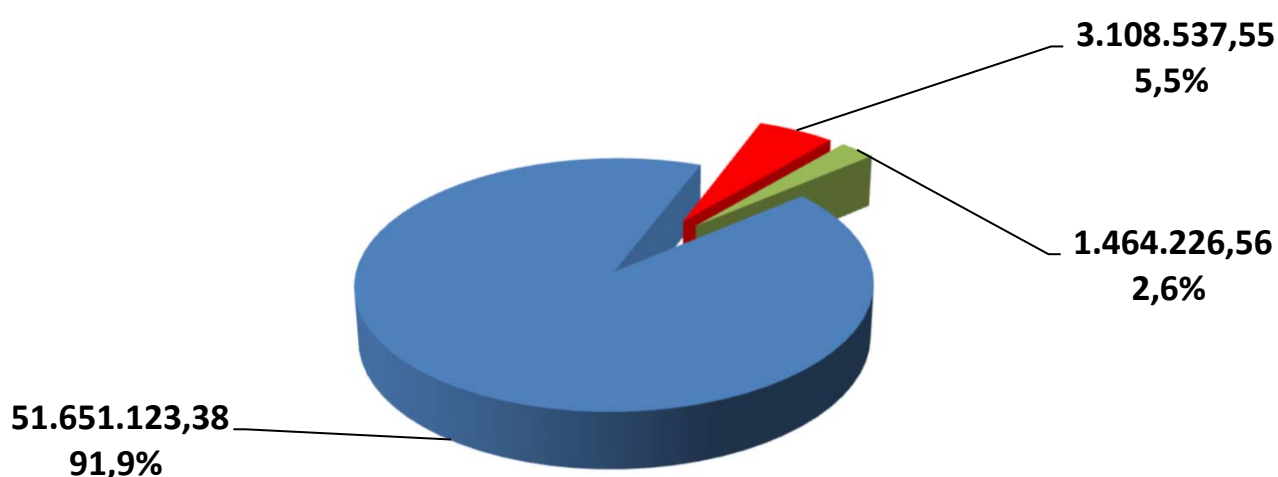
## 6. - DISTRIBUIÇÃO ESTATÍSTICA DA CARTEIRA

### 6.1-DISTRIBUIÇÃO POR SEGMENTO (RENDA FIXA e RENDA VARIÁVEL)

SEGMENTO	VALOR APLICADO (em R\$)	Percentual sobre Patrimônio Líquido RPPS
RENDA FIXA	51.651.123,38	91,9%
RENDA VARIÁVEL	3.108.537,55	5,5%
INVESTIMENTO ESTRUTURADO	1.464.226,56	2,6%
IMOBILIÁRIO	-	0,0%
INVESTIMENTO NO EXTERIOR	-	0,0%
<b>TOTAL</b>	<b>56.223.887,49</b>	<b>100,0%</b>

### DISTRIBUIÇÃO DA CARTEIRA / SEGMENTO

■ RENDA FIXA   
 ■ RENDA VARIÁVEL   
 ■ INVESTIMENTO ESTRUTURADO

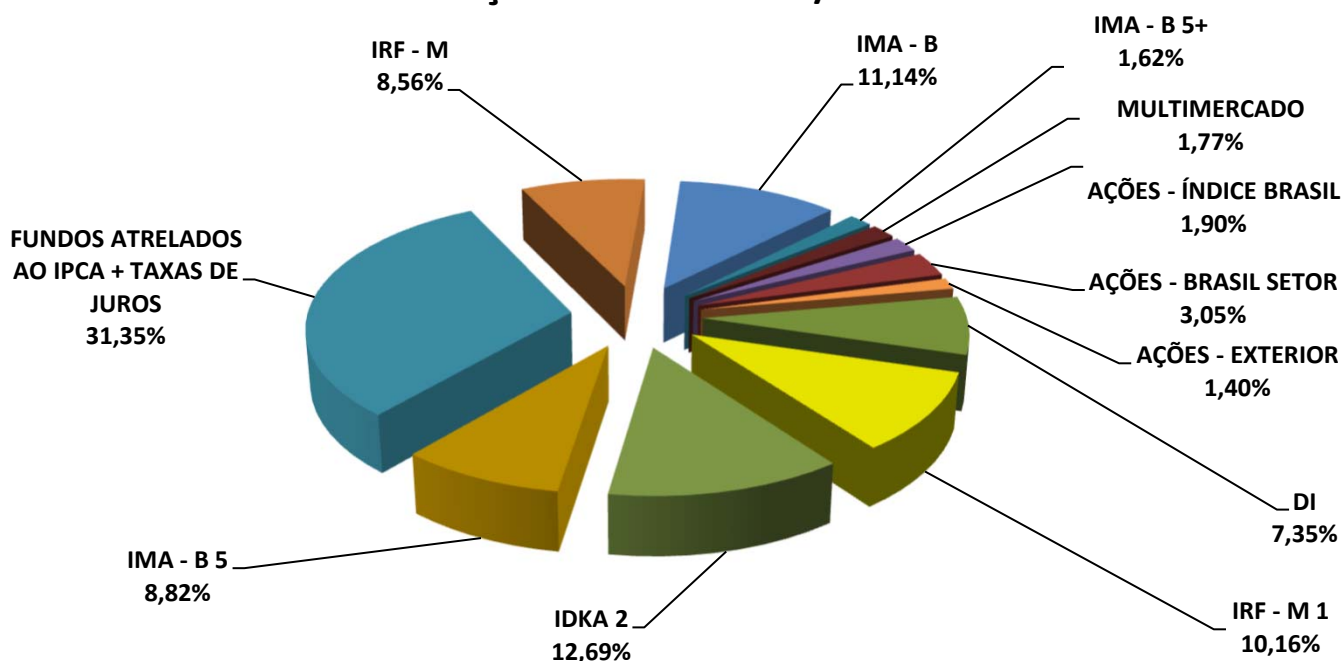


*\*OS VALORES ACIMA NÃO CONSIDERAM DISPONIBILIDADE FINANCEIRA (CONTA CORRENTE).*

## 6.2-DISTRIBUIÇÃO POR ÍNDICE (Benchmark)

ÍNDICE (BENCHMARK)	VALOR APLICADO (em R\$)	(%) sobre PL RPPS	ÍNDICES AGRUPADOS	VALOR TOTAL (R\$)	(%) TOTAL sobre PL RPPS
Títulos Públicos Pré-Fixado (NTN-F)	-	0,00%	PRÉ-FIXADO	-	0,00%
Títulos Públicos Indexados a Inflação	-	0,00%	INDEXADO À INFLAÇÃO	-	0,00%
DI	4.140.439,00	7,35%	RENDA FIXA - CURTO PRAZO	9.863.991,02	17,51%
IRF - M 1	5.723.552,02	10,16%			
IDKA 2	7.150.469,60	12,69%	RENDA FIXA - MÉDIO PRAZO	12.115.875,76	21,51%
IDKA 5	-	0,00%			
IMA - B 5	4.965.406,16	8,82%			
IPCA	1.257.704,66	2,233%	FUNDOS ATRELADOS AO IPCA + TAXAS DE JUROS	17.656.050,25	31,35%
IPCA + 5,00% a.a.	16.398.345,59	29,11%			
IPCA + 6,00% a.a.	-	0,00%			
IPCA + 7,00% a.a.	-	0,00%			
IMA - GERAL / IMA-GERAL EX - C	-	0,00%	RENDA FIXA - LONGO PRAZO	11.100.266,96	19,71%
IRF - M	4.822.709,84	8,56%			
IMA - B	6.277.557,12	11,14%			
IRF - M 1+	-	0,00%	RENDA FIXA - LONGUÍS. PRAZO	914.939,39	1,62%
IMA - B 5+	914.939,39	1,62%			
MULTIMERCADO	996.291,01	1,77%	MULTIMERCADO	996.291,01	1,77%
IBOVESPA	1.067.687,24	1,90%	AÇÕES - ÍNDICE BRASIL	1.067.687,24	1,90%
IBR - X	-	0,00%			
IGC	-	0,00%			
PETROBRÁS	553.151,16	0,98%	AÇÕES - BRASIL SETOR	1.718.687,77	3,05%
VALE	-	0,00%			
CONSUMO (ICON)	-	0,00%			
EXPORTAÇÃO	-	0,00%			
SMALL CAPS	912.874,61	1,62%			
ENERGIA	-	0,00%			
SETOR FINANCEIRO	252.662,00	0,45%			
DIVIDENDOS	-	0,00%			
BDR - NÍVEL I	322.162,54	0,57%	AÇÕES - EXTERIOR	790.098,09	1,40%
S&P 500 (BOLSA EUA)	467.935,55	0,83%			
TECNOLOGIA - BDR	-	0,00%			
<b>TOTAL</b>	<b>56.223.887,49</b>	<b>99,82%</b>		<b>56.223.887,49</b>	<b>99,82%</b>

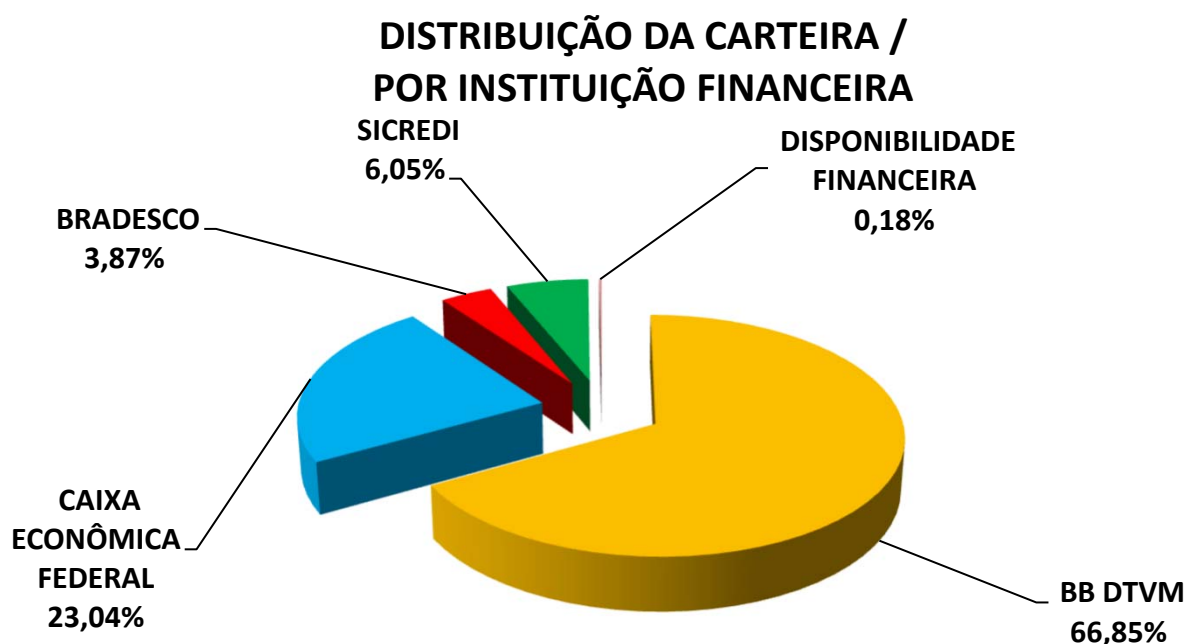
### DISTRIBUIÇÃO DA CARTEIRA / POR ÍNDICE



\*OS VALORES ACIMA NÃO CONSIDERAM DISPONIBILIDADE FINANCEIRA (CONTA CORRENTE).

### 6.3-DISTRIBUIÇÃO POR INSTITUIÇÃO


SEGMENTO	VALOR APLICADO (em R\$)	Percentual sobre Patrimônio Líquido RPPS
BB DTVM	37.656.448,66	66,85%
CAIXA ECONÔMICA FEDERAL	12.980.159,04	23,04%
BRADERCO	2.180.791,95	3,87%
SICREDI	3.406.487,84	6,05%
DISPONIBILIDADE FINANCEIRA	104.128,56	0,18%
<b>TOTAL</b>	<b>56.328.016,05</b>	<b>100,00%</b>



## 6.4-DISTRIBUIÇÃO DOS RECURSOS DISPONÍVEIS POR LIQUIDEZ

SEGMENTO	VALOR APLICADO (em R\$)	Percentual sobre Patrimônio Líquido RPPS
RECURSOS DISPONÍVEIS PARA RESGATE NO ANO	39.929.670,46	70,89%
RECURSOS COM DATA DE CARÊNCIA E/OU VENCIMENTO	16.398.345,59	29,11%
<b>TOTAL</b>	<b>56.328.016,05</b>	<b>100,00%</b>

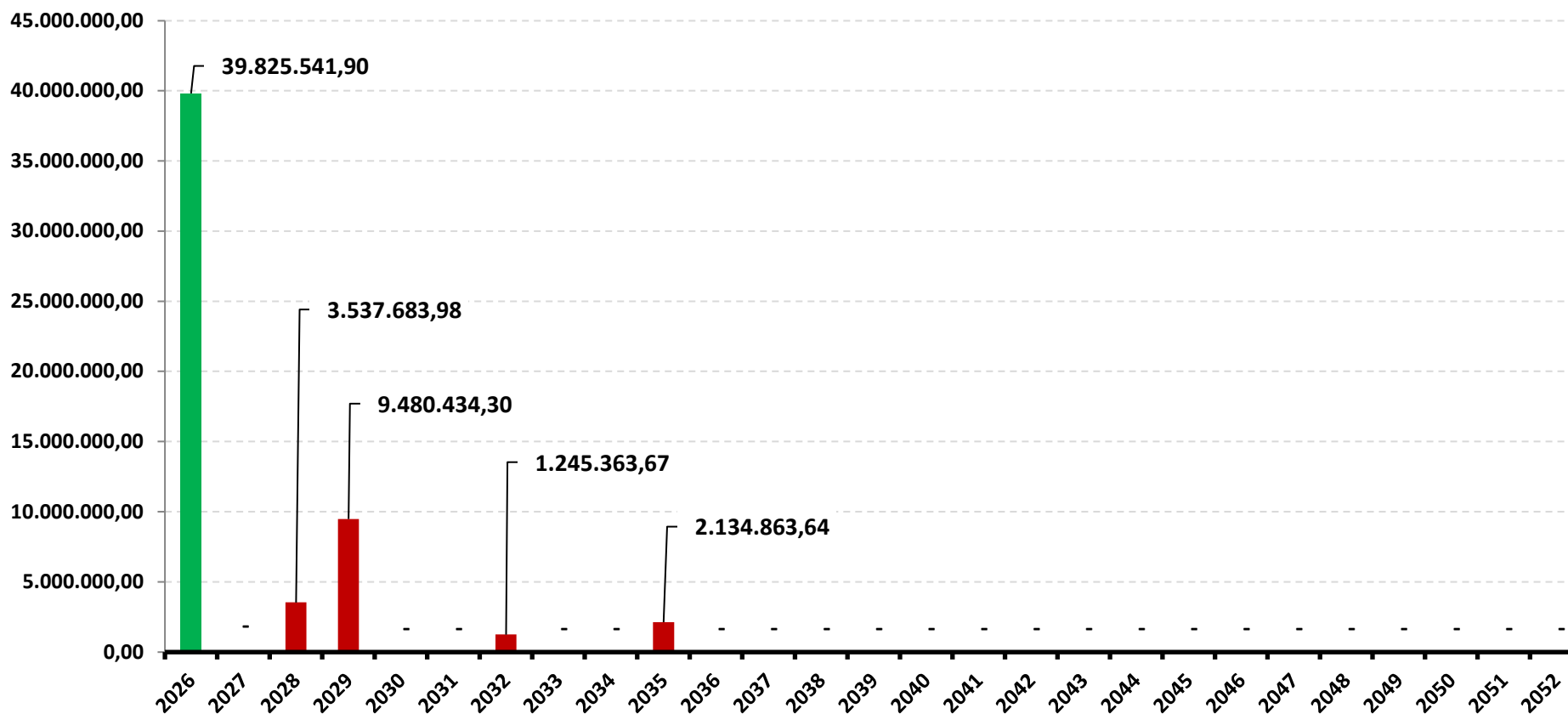
### DISTRIBUIÇÃO DA CARTEIRA /POR LIQUIDEZ



## 6.4-DISTRIBUIÇÃO DOS RECURSOS DISPONÍVEIS POR LIQUIDEZ

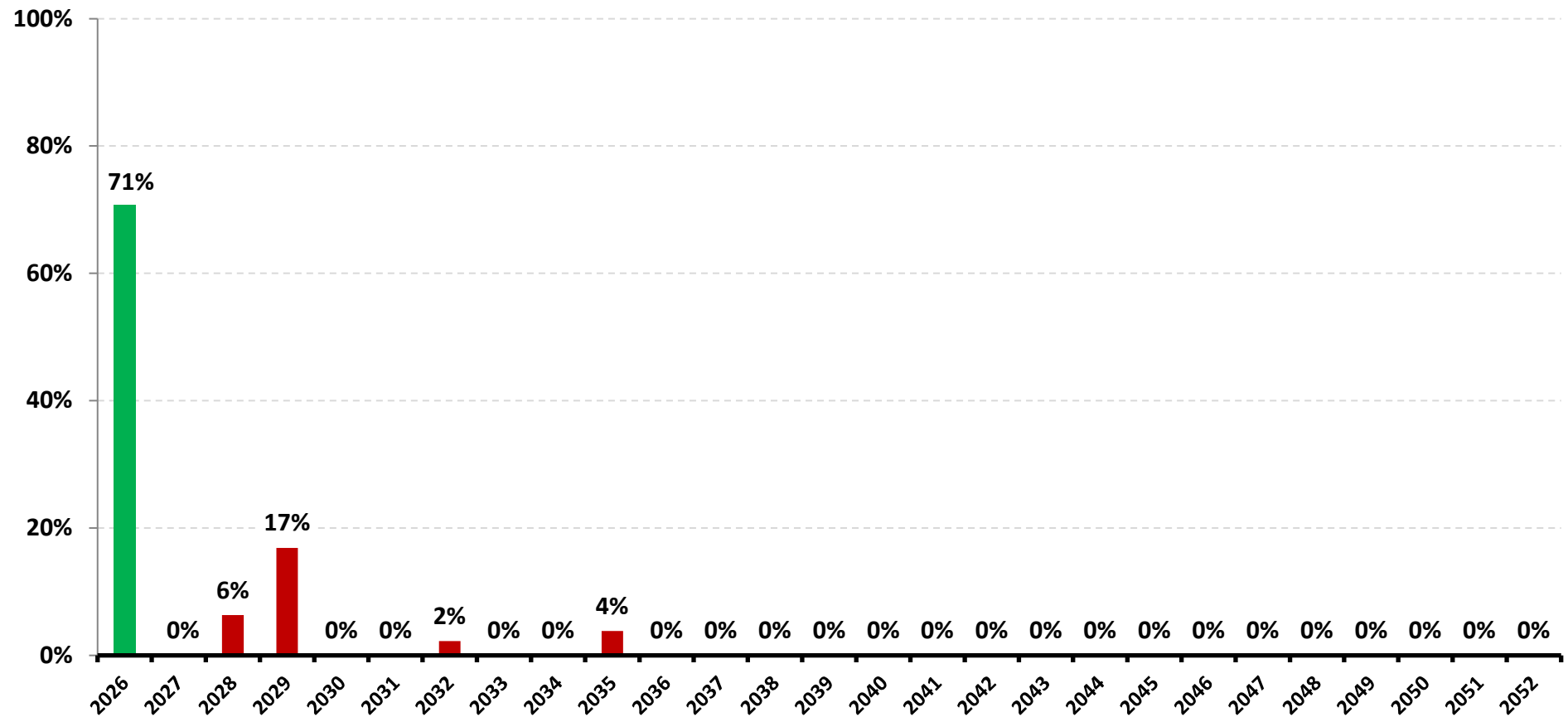
### 6.4.1-DISTRIBUIÇÃO DA DISPONIBILIDADE DOS RECURSOS NOS PRÓXIMOS 25 ANOS

DISTRIBUIÇÃO DA DISPONIBILIDADE DOS RECURSOS (LIQUIDEZ x CARÊNCIA E/OU VENCIMENTO)



\*OS VALORES ACIMA NÃO CONSIDERAM DISPONIBILIDADE FINANCEIRA (CONTA CORRENTE).

### DISTRIBUIÇÃO DA DISPONIBILIDADE DOS RECURSOS (LIQUIDEZ x CARÊNCIA E/OU VENCIMENTO)



\*OS VALORES ACIMA NÃO CONSIDERAM DISPONIBILIDADE FINANCEIRA (CONTA CORRENTE).

## 7-RESUMO DO REGULAMENTO DOS INVESTIMENTOS

1

INFORMAÇÕES	BB PREVIDENCIÁRIO RF REF DI LP PERFIL FIC FIF – RESP LIM	BB PREVIDENCIÁRIO RF IRF - M 1 TP FIC FIF – RESP LIM	BB PREVIDENCIÁRIO RF IDKA 2 TP FIF – RESP LIM	BB PREV RF TP VÉRTICE 2029 FIF – RESP LIM
CNPJ	13.077.418/0001-49	11.328.882/0001-35	13.322.205/0001-35	55.750.036/0001-84
SEGMENTO	Renda Fixa	Renda Fixa	Renda Fixa	Renda Fixa
CLASSIFICAÇÃO	Renda Fixa Duração Baixa Grau de Invest.	Renda Fixa Indexados	Renda Fixa Indexados	Renda Fixa Duração Livre Soberano
ÍNDICE	CDI	IRF - M 1	IDKA 2	IPCA + 5,00% a.a.
PÚBLICO ALVO	Investidor em Geral	Investidor em Geral	Investidor em Geral	Investidor em Geral
DATA DE INÍCIO	20/04/2011	02/12/2009	20/04/2011	01/07/2024
TAXA DE ADMINISTRAÇÃO	0,20% a 0,30% a.a.	0,10% a 0,30% a.a.	0,20% a.a.	0,07% a.a.
TAXA DE PERFORMANCE	Não Possui	Não Possui	Não Possui	Não Possui
APLICAÇÃO INICIAL	1000	1000	10000	100000
APLICAÇÕES ADICIONAIS	0,01	0,01	0,01	10000
RESGATE MÍNIMO	0,01	0,01	0,01	100000
SALDO MÍNIMO	0,01	0,01	0,01	100000
CARÊNCIA	Não possui	Não possui	Não possui	Até o dia 15/08/2029
PRAZO PARA CONVERSÃO DAS COTAS NA APLICAÇÃO (em dias)	D+0 (No mesmo dia da solicitação)	D+0 (No mesmo dia da solicitação)	D+0 (No mesmo dia da solicitação)	D+0 (No mesmo dia da solicitação)
CRÉDITO DO RESGATE	D+0 (No mesmo dia da solicitação)	D+0 (No mesmo dia da solicitação)	D+1 (No dia seguinte a solicitação)	D+0 (No mesmo dia da solicitação)
RISCO DE MERCADO *	<b>2 - Baixo</b>	<b>2 - Baixo</b>	<b>3 - Médio</b>	<b>2 - Baixo</b>
PATRIMÔNIO LÍQUIDO **	21.151.843.666,00	11.745.814.813,79	4.219.077.971,05	303.640.077,00
NÚMERO DE COTISTAS **	1.260	1.201	642	36
VALOR DA COTA **	4,06517470700	4,59247611800	4,59247684000	1,15985385000
DATA DO REGULAMENTO VIGENTE	09/05/2025	08/05/2025	07/05/2025	16/08/2024
ENQUADRAMENTO LEGAL	Classe de Fundo ou ETF de Renda Fixa, Art. 7º V	Classe de Fundo ou ETF 100% em Título Público Federal, Art. 7º, I	Classe de Fundo ou ETF 100% em Título Público Federal, Art. 7º, I	Classe de Fundo ou ETF 100% em Título Público Federal, Art. 7º, I

\* Definição da Instituição financeira. Quanto mais próximo do 5, maior o risco de mercado.

\*\* Informações posicionadas no último dia útil do mês.

## Continuação.....

2

INFORMAÇÕES	BB PREVIDENCIÁRIO RF TP VÉRTICE 2035 FIF – RESP LIM	BB PREVIDENCIÁRIO RF IRF - M TP FIF – RESP LIM	BB PREVIDENCIÁRIO RF IMA - B TP FIF – RESP LIM	BB PREVIDENCIÁRIO RF IMA - B 5 + TP FIF – RESP LIM
CNPJ	49.963.829/0001-89	07.111.384/0001-69	07.442.078/0001-05	13.327.340/0001-73
SEGMENTO	<b>Renda Fixa</b>	<b>Renda Fixa</b>	<b>Renda Fixa</b>	<b>Renda Fixa</b>
CLASSIFICAÇÃO	Renda Fixa Duração Livre Soberano	Renda Fixa Indexados	Renda Fixa Indexados	Renda Fixa Indexados
ÍNDICE	IPCA + 5,00% a.a.	IRF - M	IMA - B	IMA - B 5+
PÚBLICO ALVO	Investidor em Geral	Investidor em Geral	Investidor em Geral	Investidor em Geral
DATA DE INÍCIO	16/03/2023	08/12/2004	23/06/2005	20/04/2011
TAXA DE ADMINISTRAÇÃO	0,10% a.a.	0,20% a.a.	0,20% a.a.	0,20% a.a.
TAXA DE PERFORMANCE	Não possui	Não Possui	Não Possui	Não Possui
APLICAÇÃO INICIAL	100000	10000	10000	10000
APLICAÇÕES ADICIONAIS	10000	0,01	0,01	0,01
RESGATE MÍNIMO	100000	0,01	0,01	0,01
SALDO MÍNIMO	100000	0,01	0,01	0,01
CARÊNCIA	Até o dia 15/05/2035	Não possui	Não possui	Não possui
PRAZO PARA CONVERSÃO DAS COTAS NA APLICAÇÃO (em dias)	D+0 (No mesmo dia da solicitação)	D+0 (No mesmo dia da solicitação)	D+0 (No mesmo dia da solicitação)	D+0 (No mesmo dia da solicitação)
CRÉDITO DO RESGATE	D+0 (No mesmo dia da solicitação)	D+1 (No dia seguinte a solicitação)	D+1 (No dia seguinte a solicitação)	D+2 (Dois dias úteis após a solicitação)
RISCO DE MERCADO *	<b>3 - Médio</b>	<b>3 - Médio</b>	<b>4 - Alto</b>	<b>4 - Alto</b>
PATRIMÔNIO LÍQUIDO **	796.452.292,23	2.890.212.533,91	2.666.434.195,75	809.202.644,26
NÚMERO DE COTISTAS **	71	494	405	167
VALOR DA COTA **	1,19830180600	9,39313697200	9,11186634900	4,42403711000
DATA DO REGULAMENTO VIGENTE	02/05/2025	05/05/2025	05/05/2025	09/05/2025
ENQUADRAMENTO LEGAL	Classe de Fundo ou ETF 100% em Título Público Federal, Art. 7º, I	Classe de Fundo ou ETF 100% em Título Público Federal, Art. 7º, I	Classe de Fundo ou ETF 100% em Título Público Federal, Art. 7º, I	Classe de Fundo ou ETF 100% em Título Público Federal, Art. 7º, I

\* Definição da Instituição financeira. Quanto mais próximo do 5, maior o risco de mercado.

\*\* Informações posicionadas no último dia útil do mês.

## Continuação.....

3

INFORMAÇÕES	BB AÇÕES BOLSA BRASILEIRA FIC FIF – RESP LIM	BB AÇÕES GLOBAIS INSTITUCIONAL FIF AÇÕES – RESP LIM	BB AÇÕES SETOR FINANCEIRO FIC FIF – RESP LIM	BB AÇÕES SMALL CAPS FIC FIF – RESP LIM
CNPJ	09.005.823/0001-84	21.470.644/0001-13	08.973.948/0001-35	05.100.221/0001-55
SEGMENTO	Renda Variável	Renda Variável	Renda Variável	Renda Variável
CLASSIFICAÇÃO	Ações Indexados	Ações Livre	Ações Setoriais	Ações Small Caps
ÍNDICE	IBOV	BDR	IFNC	SMLL
PÚBLICO ALVO	Investidor em Geral	Investidor em Geral	Investidor em Geral	Investidor em Geral
DATA DE INÍCIO	01/10/2007	13/01/2015	02/10/2007	23/03/2005
TAXA DE ADMINISTRAÇÃO	1,00% a.a.	0,50% a.a.	1,00% a.a.	2,00% a.a.
TAXA DE PERFORMANCE	Não Possui	Não Possui	Não Possui	Não Possui
APLICAÇÃO INICIAL	0,01	200	0,01	0,01
APLICAÇÕES ADICIONAIS	0,01	200	0,01	0,01
RESGATE MÍNIMO	0,01	0,01	0,01	0,01
SALDO MÍNIMO	0,01	200	0,01	0,01
CARÊNCIA	Não possui	Não possui	Não possui	Não possui
PRAZO PARA CONVERSÃO DAS COTAS NA APLICAÇÃO (em dias)	D+0 (No mesmo dia da solicitação)	D+1 (No dia seguinte a solicitação)	D+1 (No dia seguinte a solicitação)	D+1 (No dia seguinte a solicitação)
CRÉDITO DO RESGATE	D+2 (Dois dias úteis após a solicitação)	D+4 (Quatro dias úteis após a solicitação)	D+3 (Três dias úteis após a solicitação)	D+3 (Três dias úteis após a solicitação)
RISCO DE MERCADO *	<b>4 - Alto</b>	<b>4 - Alto</b>	<b>5 - Muito Alto</b>	<b>5 - Muito Alto</b>
PATRIMÔNIO LÍQUIDO **	220.068.991,81	1.133.828.346,60	143.973.858,77	192.656.996,50
NÚMERO DE COTISTAS **	20.593	96	3.841	5.687
VALOR DA COTA **	2,30327948700	7,62309463100	5,02169077500	7,75221646900
DATA DO REGULAMENTO VIGENTE	20/05/2025	30/05/2025	08/05/2025	08/05/2025
ENQUADRAMENTO LEGAL	Classe de Fundo de Ações, Art. 8º, I	Classe de Fundo com +67% em BDR-Ações ou BDR-ETF, Art. 8º, III	Classe de Fundo de Ações, Art. 8º, I	Classe de Fundo de Ações, Art. 8º, I

\* Definição da Instituição financeira. Quanto mais próximo do 5, maior o risco de mercado.

\*\* Informações posicionadas no último dia útil do mês.

## Continuação.....

4

INFORMAÇÕES	BB AÇÕES PETROBRAS I FIF – RESP LIM	BB MULTIMERCADO MACRO LP FIC FIF – RESP LIM	CAIXA BRASIL IDKA IPCA 2A TP FIF RF LP – RESP LIM	CAIXA BRASIL IMA-B 5 TP FIF RF LP – RESP LIM
CNPJ	30.518.554/0001-46	05.962.491/0001-75	14.386.926/0001-71	11.060.913/0001-10
SEGMENTO	Renda Variável	Investimentos Estruturados	Renda Fixa	Renda Fixa
CLASSIFICAÇÃO	Fundos de Mono Ação	Multimercados Macro	Renda Fixa Indexados	Renda Fixa Indexados
ÍNDICE	PETR3	CDI	IDKA 2	IMA - B 5
PÚBLICO ALVO	Investidor em Geral	Investidor em Geral	Investidor em Geral	Investidor em Geral
DATA DE INÍCIO	06/08/2018	29/03/2005	16/08/2012	01/07/2010
TAXA DE ADMINISTRAÇÃO	2,00% a.a.	1,00% a.a.	0,20% a.a.	0,20% a.a.
TAXA DE PERFORMANCE	Não Possui	Não possui	Não Possui	Não Possui
APLICAÇÃO INICIAL	0,01	0,01	0,01	0,01
APLICAÇÕES ADICIONAIS	0,01	0,01	0,01	0,01
RESGATE MÍNIMO	0,01	0,01	0,01	0,01
SALDO MÍNIMO	0,01	0,01	0,01	0,01
CARÊNCIA	Não possui	Não possui	Não possui	Não possui
PRAZO PARA CONVERSÃO DAS COTAS NA APLICAÇÃO (em dias)	D+0 (No mesmo dia da solicitação)	D+1 (No dia seguinte a solicitação)	D+0 (No mesmo dia da solicitação)	D+0 (No mesmo dia da solicitação)
CRÉDITO DO RESGATE	D+2 (Dois dias úteis após a solicitação)	D+1 (No dia seguinte a solicitação)	D+0 (No mesmo dia da solicitação)	D+0 (No mesmo dia da solicitação)
RISCO DE MERCADO *	<b>5 - Muito Alto</b>	<b>4 - Alto</b>	<b>3 - Médio</b>	<b>3 - Médio</b>
PATRIMÔNIO LÍQUIDO **	706.230.559,81	514.508.507,32	2.938.187.058,87	5.295.044.185,95
NÚMERO DE COTISTAS **	29.078	24.294	613	696
VALOR DA COTA **	7,58030000000	5,47557799400	3,78377900000	5,13359800000
DATA DO REGULAMENTO VIGENTE	06/06/2025	14/05/2025	26/02/2025	24/02/2025
ENQUADRAMENTO LEGAL	Classe de Fundo de Ações, Art. 8º, I	Classes de Fundos Multimercado, Art. 10, I	Classe de Fundo ou ETF 100% em Título Público Federal, Art. 7º, I	Classe de Fundo ou ETF 100% em Título Público Federal, Art. 7º, I

\* Definição da Instituição financeira. Quanto mais próximo do 5, maior o risco de mercado.

\*\* Informações posicionadas no último dia útil do mês.

## Continuação.....

5

INFORMAÇÕES	CAIXA BRASIL GESTÃO ESTRATÉGICA FIC FIF RF – RESP LIM	CAIXA BRASIL ESPECIAL 2028 TP FIF RF – RESP LIM	CAIXA BRASIL 2032 X TÍTULOS PÚBLICOS FIF RF – RESP LIM	CAIXA BRASIL IMA-B TP FIF RF LP – RESP LIM
<b>CNPJ</b>	23.215.097/0001-55	56.209.124/0001-36	50.568.762/0001-67	10.740.658/0001-93
<b>SEGMENTO</b>	<b>Renda Fixa</b>	<b>Renda Fixa</b>	<b>Renda Fixa</b>	<b>Renda Fixa</b>
<b>CLASSIFICAÇÃO</b>	Renda Fixa Duração Livre Soberano	Renda Fixa Duração Livre Soberano	Renda Fixa Duração Livre Soberano	Renda Fixa Indexados
<b>ÍNDICE</b>	IPCA	IPCA + 5,00% a.a.	IPCA + 5,00% a.a.	IMA - B
<b>PÚBLICO ALVO</b>	Investidor em Geral	Investidor em Geral	Investidor em Geral	Investidor em Geral
<b>DATA DE INÍCIO</b>	04/11/2016	14/08/2024	16/05/2023	08/03/2010
<b>TAXA DE ADMINISTRAÇÃO</b>	0,40% a.a.	0,15% a.a.	0,15% a.a.	0,20% a.a.
<b>TAXA DE PERFORMANCE</b>	Não Possui	Não Possui	Não Possui	Não Possui
<b>APLICAÇÃO INICIAL</b>	0,01	300000	300000	0,01
<b>APLICAÇÕES ADICIONAIS</b>	0,01	0,01	0,01	0,01
<b>RESGATE MÍNIMO</b>	0,01	0,01	0,01	0,01
<b>SALDO MÍNIMO</b>	0,01	0,01	0,01	0,01
<b>CARÊNCIA</b>	Não possui	Até o dia 15/08/2028	Até o dia 16/08/2032	Não possui
<b>PRAZO PARA CONVERSÃO DAS COTAS NA APLICAÇÃO (em dias)</b>	D+0 (No mesmo dia da solicitação)	D+0 (No mesmo dia da solicitação)	D+0 (No mesmo dia da solicitação)	D+0 (No mesmo dia da solicitação)
<b>CRÉDITO DO RESGATE</b>	D+0 (No mesmo dia da solicitação)	D+0 (No mesmo dia da solicitação)	D+0 (No mesmo dia da solicitação)	D+0 (No mesmo dia da solicitação)
<b>RISCO DE MERCADO *</b>	<b>3 - Médio</b>	<b>3 - Médio</b>	<b>3 - Médio</b>	<b>3 - Médio</b>
<b>PATRIMÔNIO LÍQUIDO **</b>	3.752.570.980,85	1.187.309.283,92	436.180.815,47	2.538.120.961,78
<b>NÚMERO DE COTISTAS **</b>	502	76	27	467
<b>VALOR DA COTA **</b>	2,38638900000	1,06301573000	1,01519787000	5,15154700000
<b>DATA DO REGULAMENTO VIGENTE</b>	14/05/2025	04/02/2025	06/02/2025	25/02/2025
<b>ENQUADRAMENTO LEGAL</b>	Classe de Fundo ou ETF 100% em Título Público Federal, Art. 7º, I	Classe de Fundo ou ETF 100% em Título Público Federal, Art. 7º, I	Classe de Fundo ou ETF 100% em Título Público Federal, Art. 7º, I	Classe de Fundo ou ETF 100% em Título Público Federal, Art. 7º, I

\* Definição da Instituição financeira. Quanto mais próximo do 5, maior o risco de mercado.

\*\* Informações posicionadas no último dia útil do mês.

## Continuação.....

6

INFORMAÇÕES	BRADESCO FIF - CLASSE RF REF DI FEDERAL EXTRA – Resp Ltda	BRADESCO FIF - RF IRF - M 1 TP – RESP LIM	SICREDI - FIF INSTITUCIONAL RF IRF - M 1 – RESP LIM	SICREDI - FIF CIC INSTITUCIONAL RF IMA - B LP – RESP LIM
CNPJ	03.256.793/0001-00	11.484.558/0001-06	19.196.599/0001-09	11.087.118/0001-15
SEGMENTO	Renda Fixa	Renda Fixa	Renda Fixa	Renda Fixa
CLASSIFICAÇÃO	Renda Fixa Duração Baixa Soberano	Renda Fixa Duração Livre Soberano	Renda Fixa Indexados	Renda Fixa Indexados
ÍNDICE	CDI	IRF - M 1	IRF - M 1	IMA - B
PÚBLICO ALVO	Investidor em Geral	Investidor em Geral	Investidor em Geral	Investidor em Geral
DATA DE INÍCIO	02/08/1999	02/07/2010	27/02/2014	18/12/2009
TAXA DE ADMINISTRAÇÃO	0,15% a.a.	0,20% a.a.	0,18% a.a.	0,18% a.a.
TAXA DE PERFORMANCE	Não Possui	Não Possui	Não possui	Não possui
APLICAÇÃO INICIAL	0	50000	50000	50000
APLICAÇÕES ADICIONAIS	0	5000	1000	1000
RESGATE MÍNIMO	0	0	1000	1000
SALDO MÍNIMO	0	5000	1000	1000
CARÊNCIA	Não possui	Não possui	Não possui	Não possui
PRAZO PARA CONVERSÃO DAS COTAS NA APLICAÇÃO (em dias)	D+0 (No mesmo dia da solicitação)	D+0 (No mesmo dia da solicitação)	D+0 (No mesmo dia da solicitação)	D+0 (No mesmo dia da solicitação)
CRÉDITO DO RESGATE	D+0 (No mesmo dia da solicitação)	D+0 (No mesmo dia da solicitação)	D+1 (No dia seguinte a solicitação)	D+1 (No dia seguinte a solicitação)
RISCO DE MERCADO *	<b>1 - Muito Baixo</b>	<b>2 - Baixo</b>	<b>2 - Baixo</b>	<b>2 - Baixo</b>
PATRIMÔNIO LÍQUIDO **	12.190.366.947,97	1.276.630.932,63	1.255.980.622,32	465.529.765,45
NÚMERO DE COTISTAS **	639	275	455	247
VALOR DA COTA **	21,05700070000	4,35652140000	3,15695660000	5,41896080000
DATA DO REGULAMENTO VIGENTE	12/03/2025	02/06/2025	25/04/2025	25/04/2025
ENQUADRAMENTO LEGAL	Classe de Fundo ou ETF 100% em Título Público Federal, Art. 7º, I	Classe de Fundo ou ETF 100% em Título Público Federal, Art. 7º, I	Classe de Fundo ou ETF de Renda Fixa, Art. 7º V	Classe de Fundo ou ETF 100% em Título Público Federal, Art. 7º, I

\* Definição da Instituição financeira. Quanto mais próximo do 5, maior o risco de mercado.

\*\* Informações posicionadas no último dia útil do mês.

## Continuação.....

7

INFORMAÇÕES	SICREDI - FIF CIC MULT BOLSA AMERICANA LP – RESP LIM			
CNPJ	24.633.818/0001-00			
SEGMENTO	<b>Investimentos Estruturados</b>			
CLASSIFICAÇÃO	Multimercados Estrat. Específica			
ÍNDICE	S&P 500			
PÚBLICO ALVO	Investidor em Geral			
DATA DE INÍCIO	24/08/2020			
TAXA DE ADMINISTRAÇÃO	0,30% a.a.			
TAXA DE PERFORMANCE	Não possui			
APLICAÇÃO INICIAL	100			
APLICAÇÕES ADICIONAIS	100			
RESGATE MÍNIMO	100			
SALDO MÍNIMO	100			
CARÊNCIA	Não possui			
PRAZO PARA CONVERSÃO DAS COTAS NA APLICAÇÃO (em dias)	D+0 (No mesmo dia da solicitação)			
CRÉDITO DO RESGATE	D+1 (No dia seguinte a solicitação)			
RISCO DE MERCADO *	<b>4 - Alto</b>			
PATRIMÔNIO LÍQUIDO **	913.040.003,31			
NÚMERO DE COTISTAS **	14.819			
VALOR DA COTA **	3,10093800000			
DATA DO REGULAMENTO VIGENTE	23/06/2025			
ENQUADRAMENTO LEGAL	Classes de Fundos Multimercado, Art. 10, I			

\* Definição da Instituição financeira. Quanto mais próximo do 5, maior o risco de mercado.

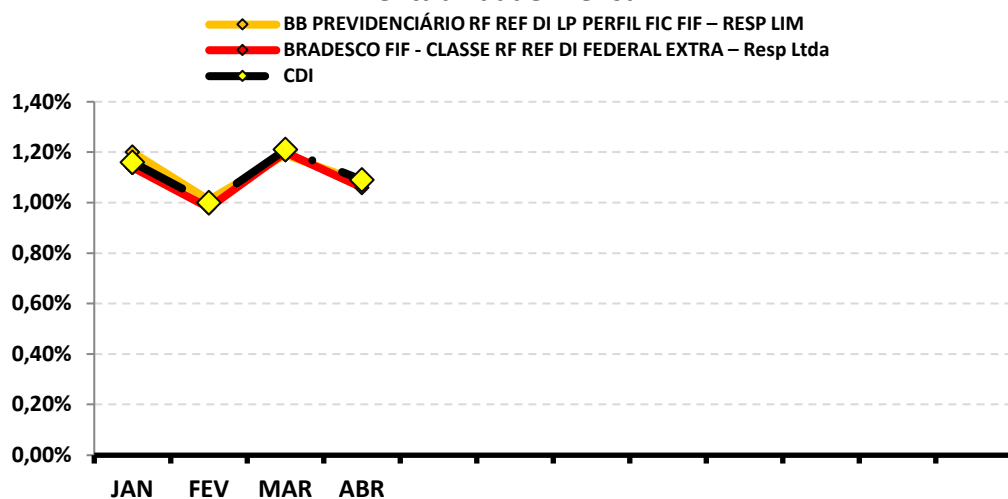
\*\* Informações posicionadas no último dia útil do mês.

## 8-RENTABILIDADE DOS INVESTIMENTOS

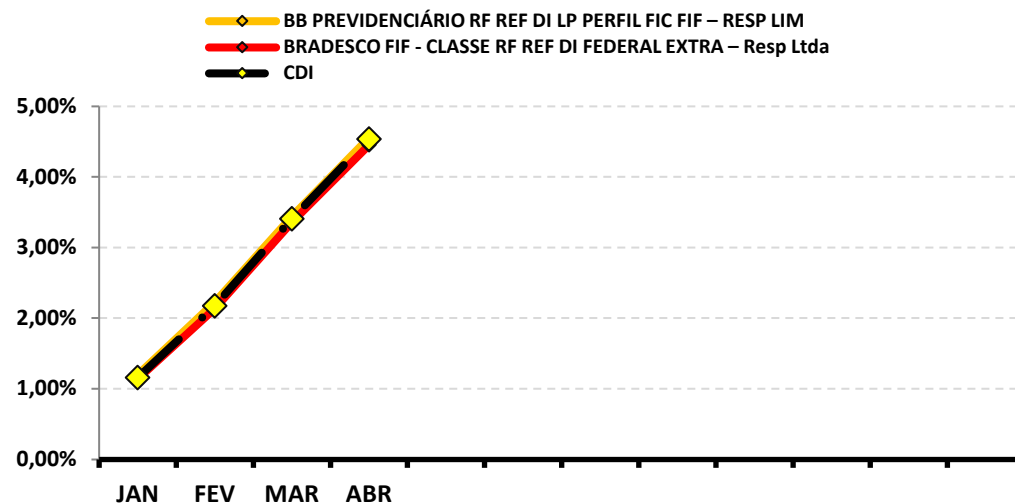
### RENTABILIDADE DOS INVESTIMENTOS - 2026 - Fundos atrelados ao CDI

Fundos de Investimento	RETORNO MENSAL												RETORNO ACUMULADO	
	JAN	FEV	MAR	ABR								(R\$)	(%)	(R\$)
BB PREVIDENCIÁRIO RF REF DI LP PERFIL FIC FIF – F	1,20%	1,01%	1,19%	1,08%								43.774,25	4,56%	179.376,57
BRADESCO FIF - CLASSE RF REF DI FEDERAL EXTRA -	1,14%	0,98%	1,20%	1,06%								639,81	4,45%	2.610,79
<b>CDI</b>	1,16%	1,00%	1,21%	1,09%								-	4,54%	

Rentabilidade Mensal



Rentabilidade Acumulada



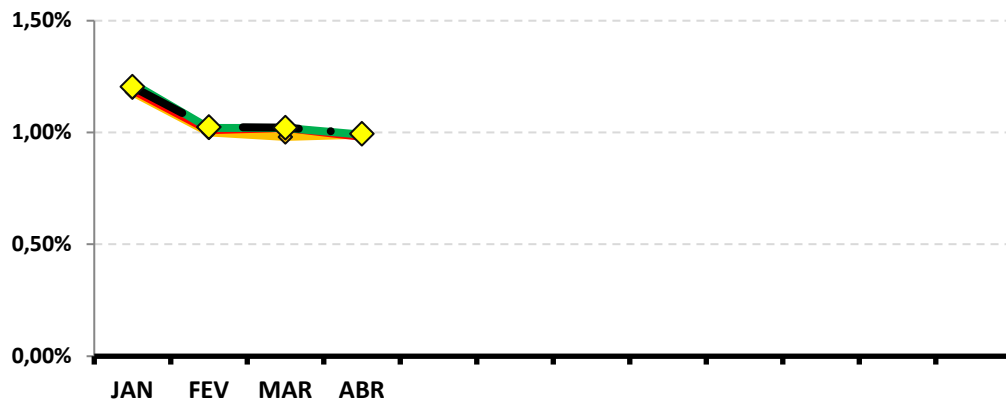
Continuação....

**RENTABILIDADE DOS INVESTIMENTOS - 2026 - Fundos atrelados ao IRF - M 1**

Fundos de Investimento	RETORNO MENSAL												RETORNO ACUMULADO	
	JAN	FEV	MAR	ABR								(R\$)	(%)	(R\$)
BB PREVIDENCIÁRIO RF IRF - M 1 TP FIC FIF – RESP	1,18%	1,00%	0,98%	0,99%								34.451,06	<b>4,21%</b>	<b>135.827,43</b>
BRADESCO FIF - RF IRF - M 1 TP – RESP LIM	1,19%	1,01%	1,02%	0,98%								20.605,17	<b>4,27%</b>	<b>86.553,24</b>
SICREDI - FIF INSTITUCIONAL RF IRF - M 1 – RESP LI	1,22%	1,02%	1,02%	0,99%								965,36	<b>4,32%</b>	<b>4.057,53</b>
<b>IRF - M 1</b>	<b>1,20%</b>	<b>1,02%</b>	<b>1,02%</b>	<b>0,99%</b>								-	<b>4,31%</b>	<b>-</b>

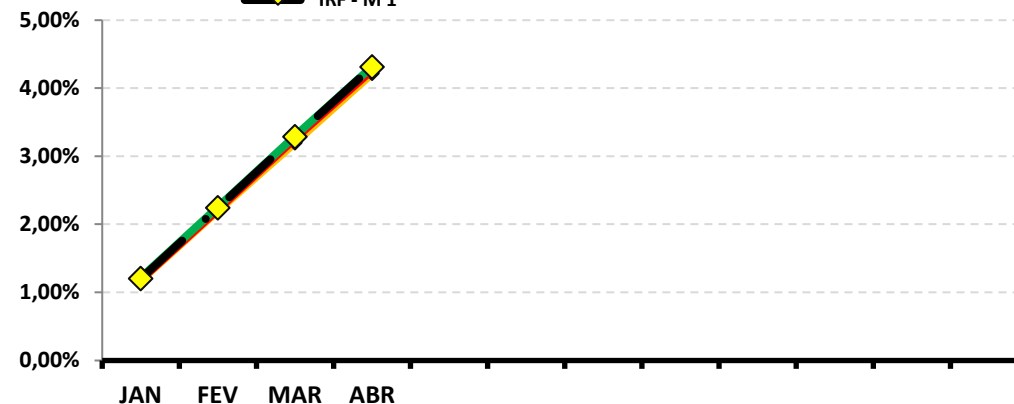
**Rentabilidade Mensal**

- ◆ BB PREVIDENCIÁRIO RF IRF - M 1 TP FIC FIF – RESP LIM
- ◆ BRADESCO FIF - RF IRF - M 1 TP – RESP LIM
- ◆ SICREDI - FIF INSTITUCIONAL RF IRF - M 1 – RESP LIM
- ◆ IRF - M 1



**Rentabilidade Acumulada**

- ◆ BB PREVIDENCIÁRIO RF IRF - M 1 TP FIC FIF – RESP LIM
- ◆ BRADESCO FIF - RF IRF - M 1 TP – RESP LIM
- ◆ SICREDI - FIF INSTITUCIONAL RF IRF - M 1 – RESP LIM
- ◆ IRF - M 1

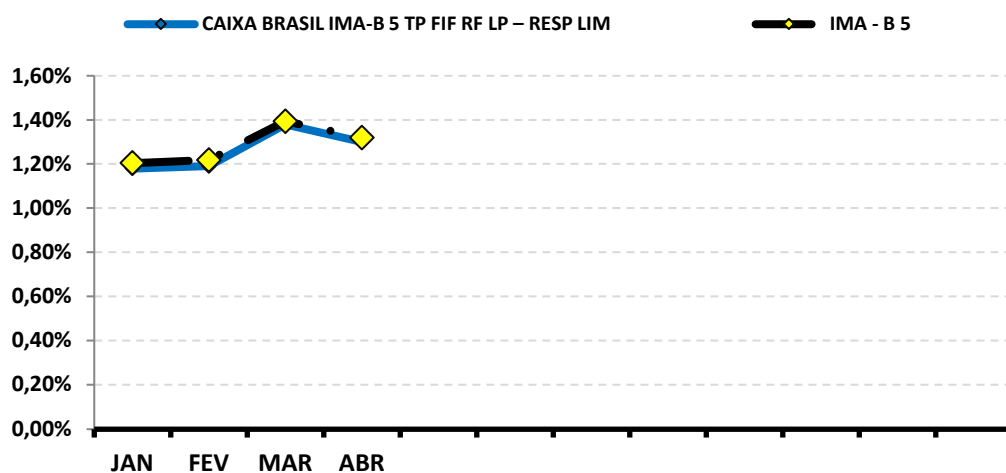


Continuação....

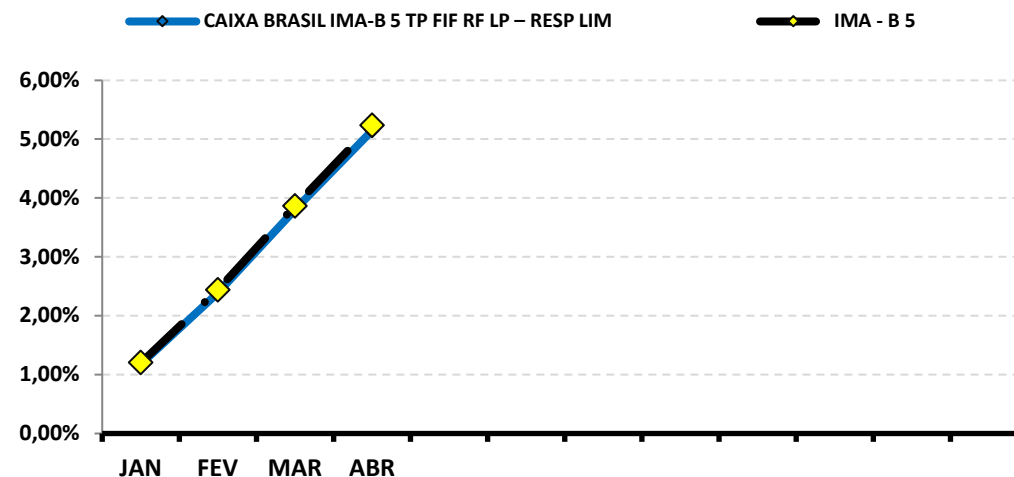
**RENTABILIDADE DOS INVESTIMENTOS - 2026 - Fundos atrelados ao IMA - B 5**

Fundos de Investimento	RETORNO MENSAL												RETORNO ACUMULADO	
	JAN	FEV	MAR	ABR								(R\$)	(%)	(R\$)
CAIXA BRASIL IMA-B 5 TP FIF RF LP – RESP LIM	1,18%	1,19%	1,38%	1,30%								63.949,84	5,15%	240.276,99
<b>IMA - B 5</b>	1,20%	1,22%	1,39%	1,32%								-	5,24%	-

**Rentabilidade Mensal**



**Rentabilidade Acumulada**

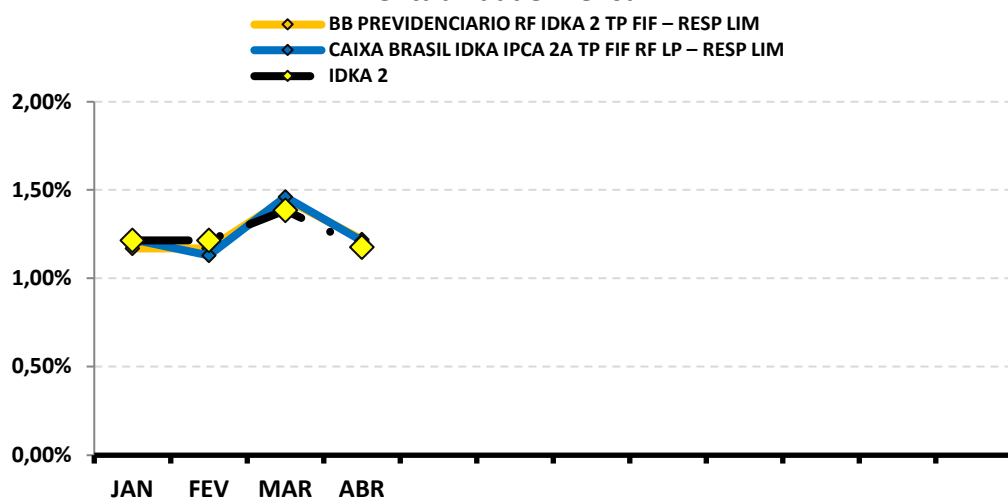


Continuação....

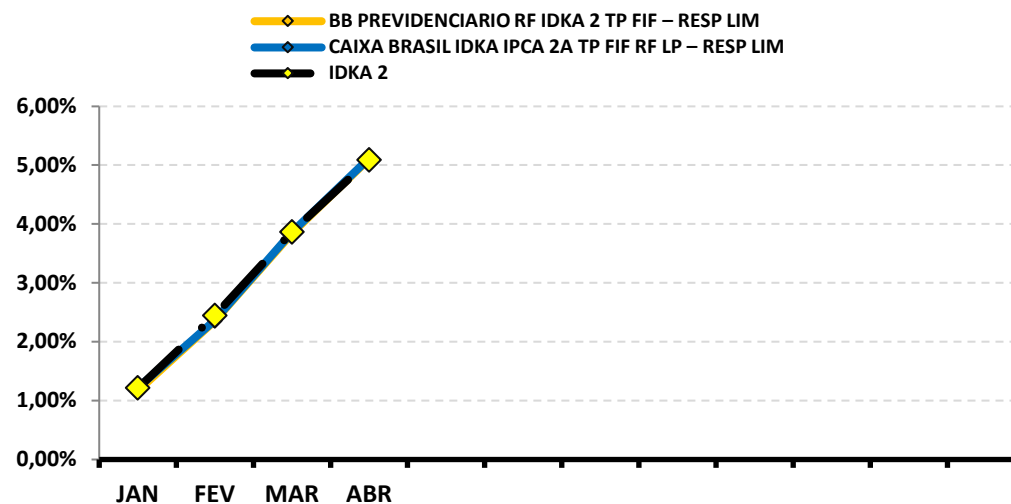
**RENTABILIDADE DOS INVESTIMENTOS - 2026 - Fundos atrelados ao IDKA 2**

Fundos de Investimento	RETORNO MENSAL												RETORNO ACUMULADO	
	JAN	FEV	MAR	ABR								(R\$)	(%)	(R\$)
BB PREVIDENCIARIO RF IDKA 2 TP FIF – RESP LIM	1,17%	1,17%	1,45%	1,22%								71.220,62	<b>5,10%</b>	<b>279.470,39</b>
CAIXA BRASIL IDKA IPCA 2A TP FIF RF LP – RESP LIM	1,22%	1,13%	1,46%	1,21%								13.420,13	<b>5,12%</b>	<b>54.590,32</b>
<b>IDKA 2</b>	<b>1,22%</b>	<b>1,22%</b>	<b>1,39%</b>	<b>1,18%</b>								-	<b>5,09%</b>	-

**Rentabilidade Mensal**



**Rentabilidade Acumulada**

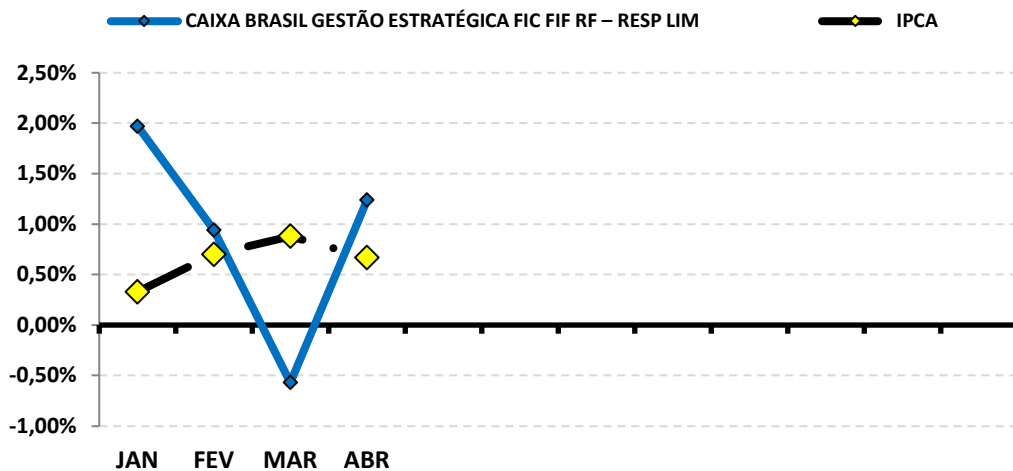


Continuação....

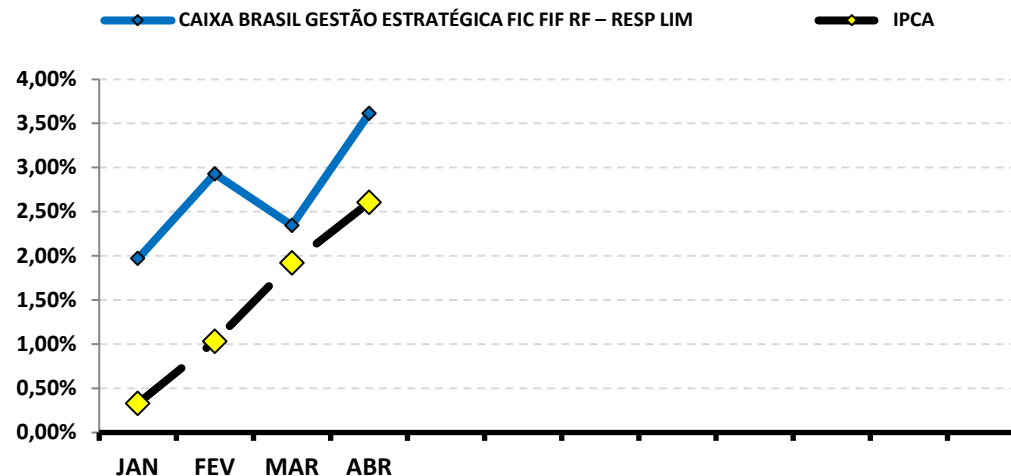
**RENTABILIDADE DOS INVESTIMENTOS - 2026 - Fundos atrelados ao IPCA**

Fundos de Investimento	RETORNO MENSAL												RETORNO ACUMULADO	
	JAN	FEV	MAR	ABR								(R\$)	(%)	(R\$)
CAIXA BRASIL GESTÃO ESTRATÉGICA FIC FIF RF – RI	1,97%	0,94%	-0,57%	1,24%								15.400,41	3,61%	43.927,63
<b>IPCA</b>	0,33%	0,70%	0,88%	0,67%								-	2,60%	-

**Rentabilidade Mensal**



**Rentabilidade Acumulada**

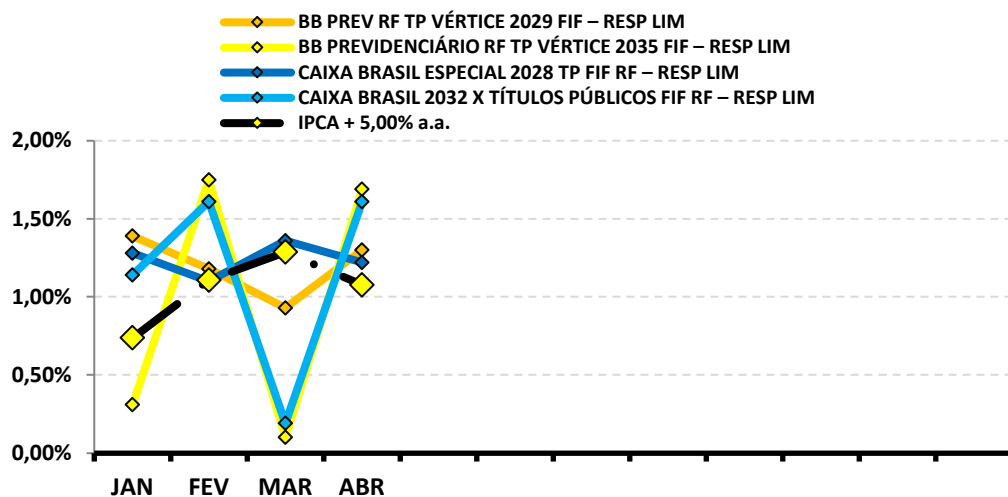


Continuação....

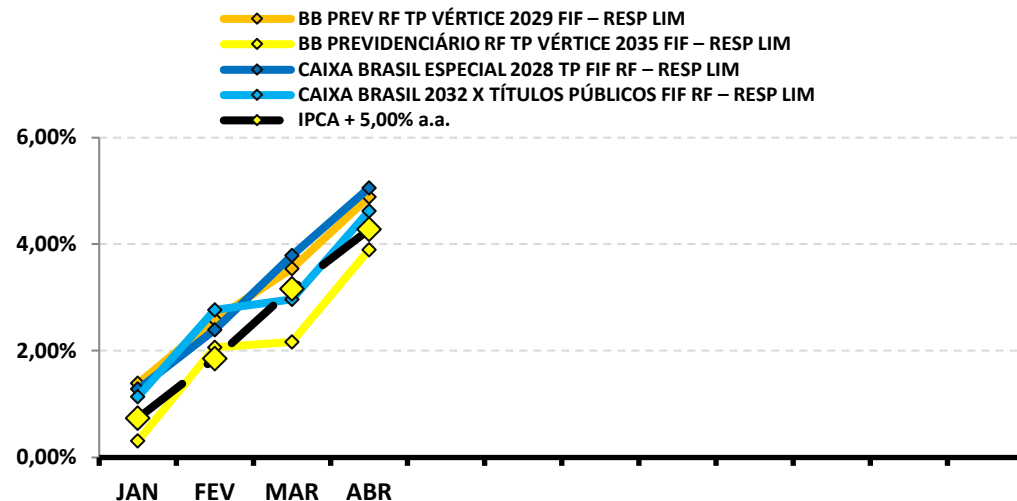
**RENTABILIDADE DOS INVESTIMENTOS - 2026 - Fundos atrelados ao IPCA + 5,00% a.a.**

Fundos de Investimento	RETORNO MENSAL												RETORNO ACUMULADO	
	JAN	FEV	MAR	ABR								(R\$)	(%)	(R\$)
BB PREV RF TP VÉRTICE 2029 FIF – RESP LIM	1,39%	1,18%	0,93%	1,30%								121.414,10	<b>4,89%</b>	<b>442.163,31</b>
BB PREVIDENCIÁRIO RF TP VÉRTICE 2035 FIF – RESI	0,31%	1,75%	0,10%	1,69%								35.433,95	<b>3,89%</b>	<b>80.036,77</b>
CAIXA BRASIL ESPECIAL 2028 TP FIF RF – RESP LIM	1,28%	1,10%	1,36%	1,22%								42.598,60	<b>5,05%</b>	<b>172.356,62</b>
CAIXA BRASIL 2032 X TÍTULOS PÚBLICOS FIF RF – R	1,14%	1,61%	0,19%	1,61%								19.692,71	<b>4,62%</b>	<b>55.916,44</b>
<b>IPCA + 5,00% a.a.</b>	<b>0,74%</b>	<b>1,11%</b>	<b>1,29%</b>	<b>1,08%</b>								-	<b>4,28%</b>	-

**Rentabilidade Mensal**



**Rentabilidade Acumulada**

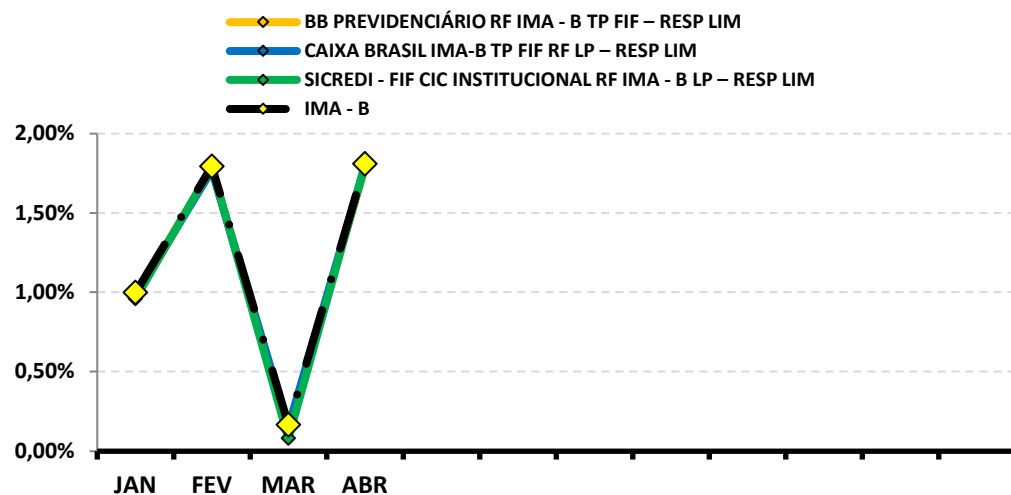


Continuação....

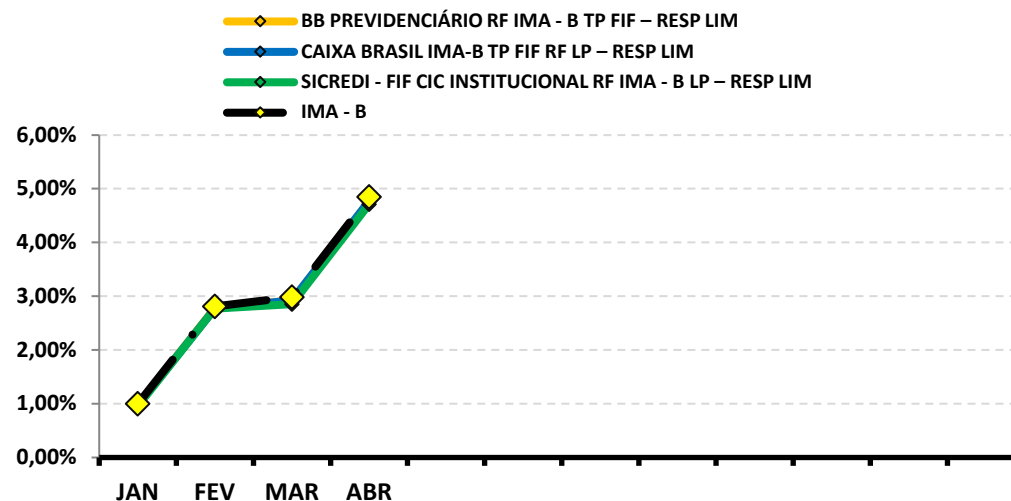
**RENTABILIDADE DOS INVESTIMENTOS - 2026 - Fundos atrelados ao IMA - B**

Fundos de Investimento	RETORNO MENSAL												RETORNO ACUMULADO	
	JAN	FEV	MAR	ABR								(R\$)	(%)	(R\$)
BB PREVIDENCIÁRIO RF IMA - B TP FIF – RESP LIM	0,98%	1,78%	0,14%	1,79%								45.574,04	<b>4,76%</b>	<b>117.589,37</b>
CAIXA BRASIL IMA-B TP FIF RF LP – RESP LIM	0,98%	1,77%	0,15%	1,80%								15.035,97	<b>4,77%</b>	<b>38.768,40</b>
SICREDI - FIF CIC INSTITUCIONAL RF IMA - B LP – RE	0,96%	1,79%	0,08%	1,81%								50.461,78	<b>4,71%</b>	<b>127.886,91</b>
<b>IMA - B</b>	<b>1,00%</b>	<b>1,79%</b>	<b>0,17%</b>	<b>1,81%</b>								-	<b>4,85%</b>	-

**Rentabilidade Mensal**



**Rentabilidade Acumulada**

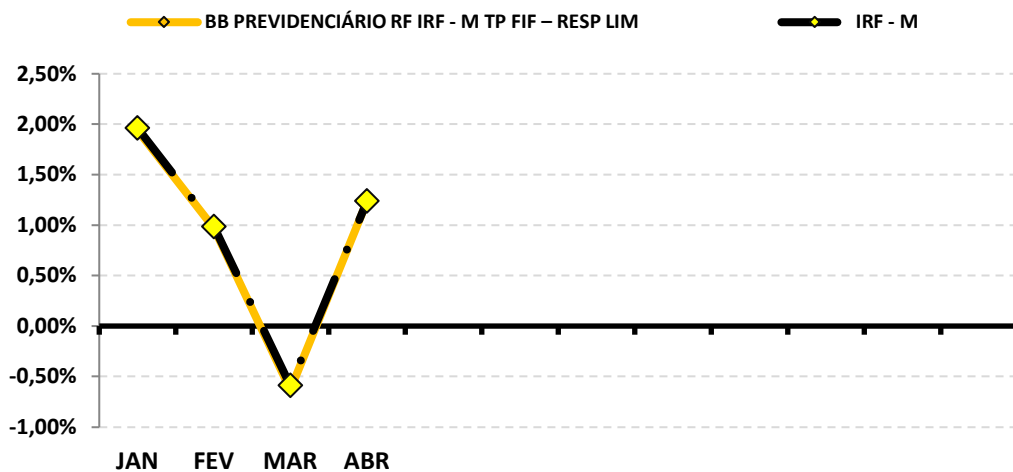


Continuação....

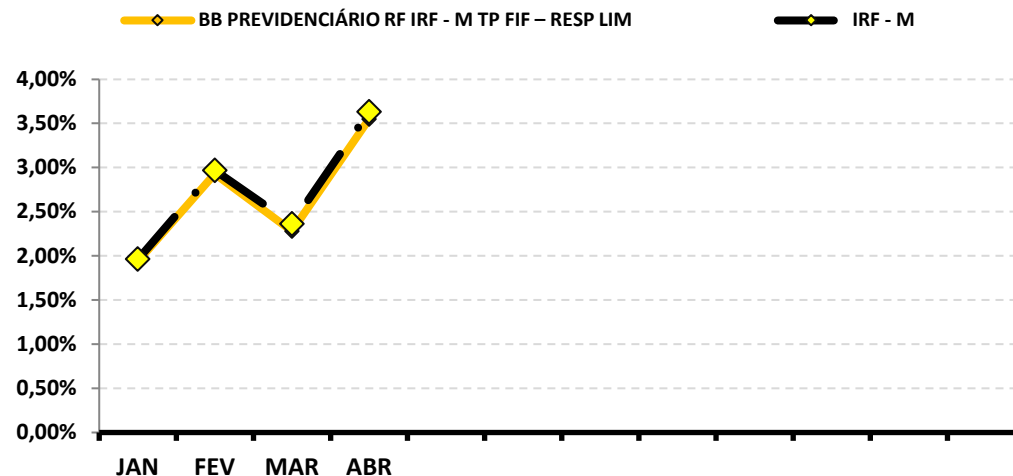
**RENTABILIDADE DOS INVESTIMENTOS - 2026 - Fundos atrelados ao IRF - M**

Fundos de Investimento	RETORNO MENSAL												RETORNO ACUMULADO	
	JAN	FEV	MAR	ABR								(R\$)	(%)	(R\$)
BB PREVIDENCIÁRIO RF IRF - M TP FIF – RESP LIM	1,94%	0,97%	-0,63%	1,24%								58.249,18	3,55%	159.940,27
<b>IRF - M</b>	1,96%	0,99%	-0,59%	1,24%								-	3,63%	-

**Rentabilidade Mensal**



**Rentabilidade Acumulada**

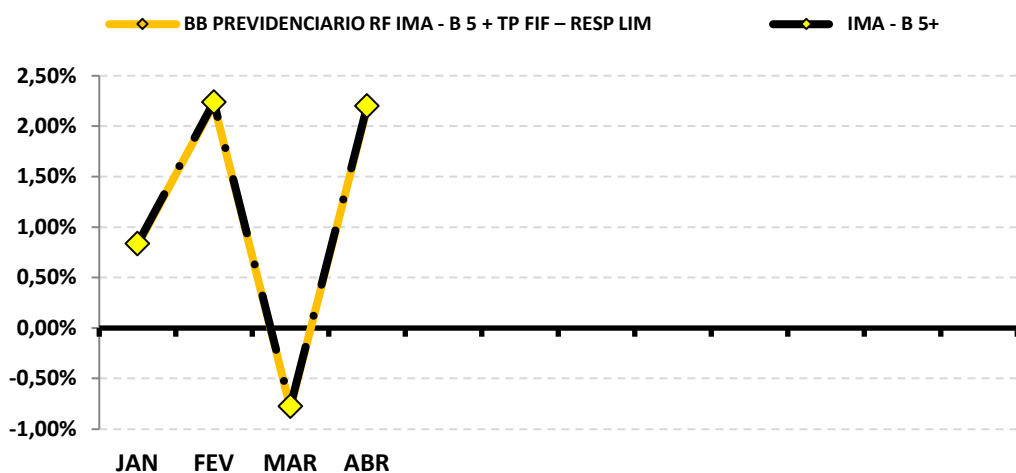


Continuação....

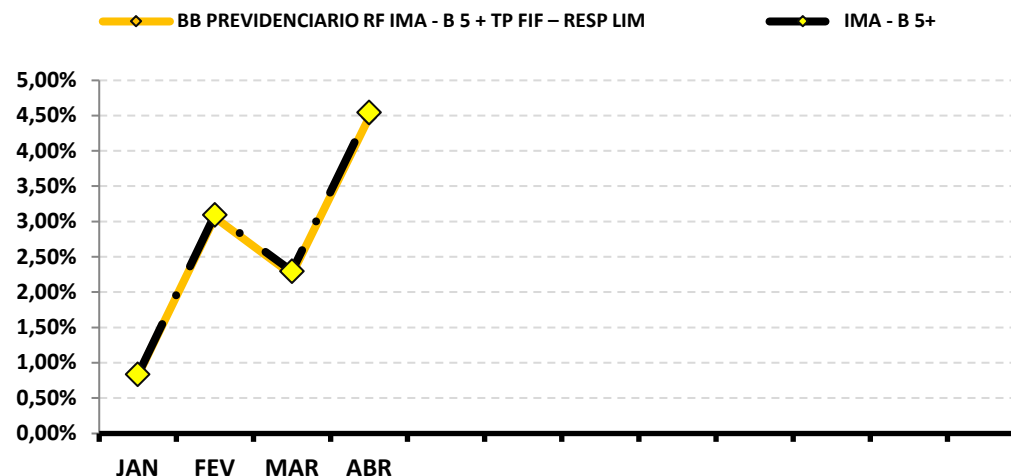
**RENTABILIDADE DOS INVESTIMENTOS - 2026 - Fundos atrelados ao IMA - B 5+**

Fundos de Investimento	RETORNO MENSAL												RETORNO ACUMULADO	
	JAN	FEV	MAR	ABR								(R\$)	(%)	(R\$)
BB PREVIDENCIARIO RF IMA - B 5 + TP FIF – RESP LI	0,82%	2,22%	-0,79%	2,18%								19.500,03	4,47%	39.090,22
<b>IMA - B 5+</b>	0,84%	2,24%	-0,78%	2,20%								-	4,54%	-

**Rentabilidade Mensal**



**Rentabilidade Acumulada**

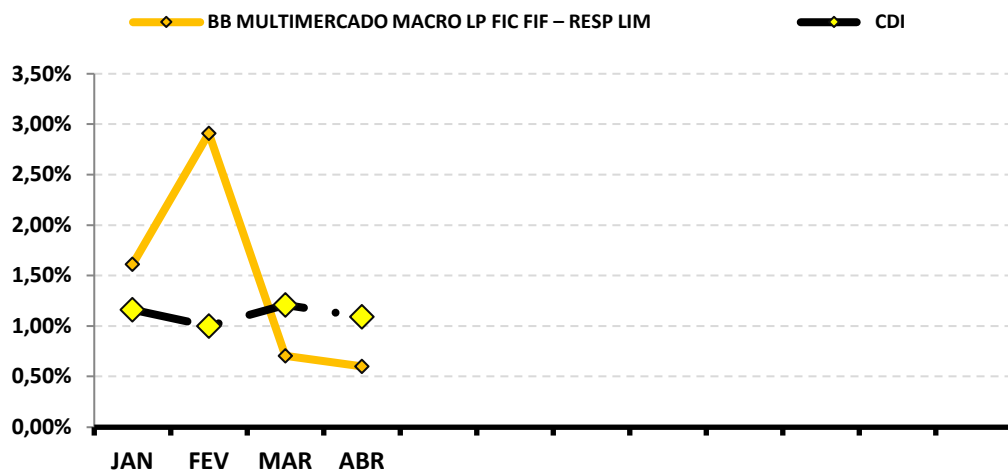


Continuação....

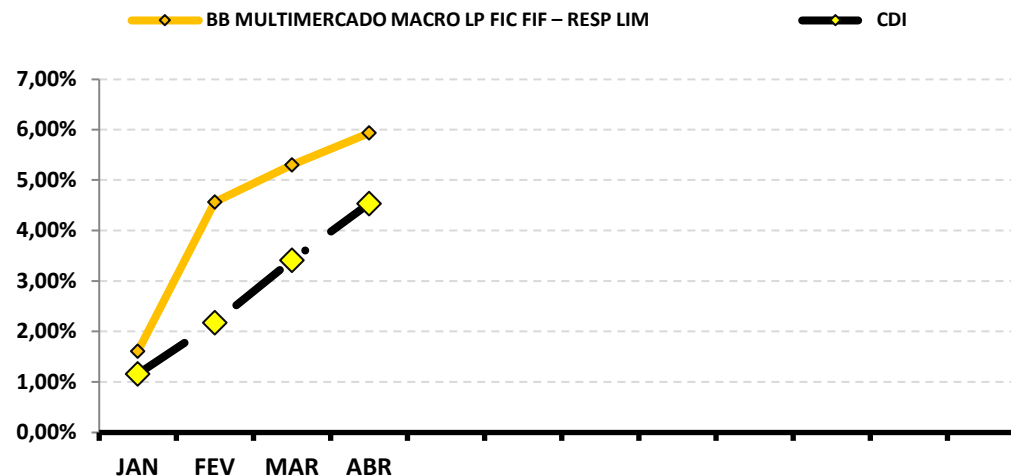
**RENTABILIDADE DOS INVESTIMENTOS - 2026 - Fundos atrelados ao CDI**

Fundos de Investimento	RETORNO MENSAL												RETORNO ACUMULADO	
	JAN	FEV	MAR	ABR								(R\$)	(%)	(R\$)
BB MULTIMERCADO MACRO LP FIC FIF – RESP LIM	1,61%	2,91%	0,70%	0,60%								5.902,47	<b>5,93%</b>	<b>55.742,46</b>
<b>CDI</b>	1,16%	1,00%	1,21%	1,09%								-	<b>4,54%</b>	-

**Rentabilidade Mensal**



**Rentabilidade Acumulada**

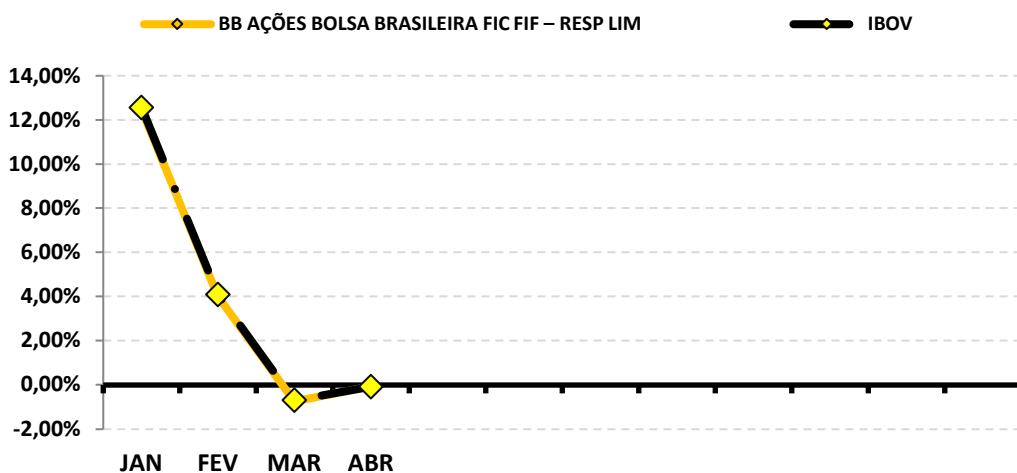


Continuação....

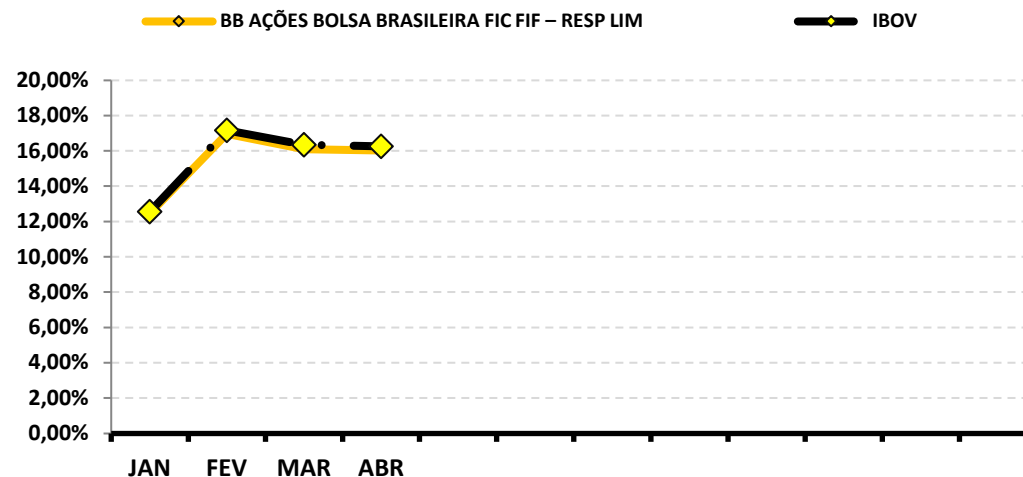
RENTABILIDADE DOS INVESTIMENTOS - 2026 - Fundos atrelados ao IBOV

Fundos de Investimento	RETORNO MENSAL											RETORNO ACUMULADO		
	JAN	FEV	MAR	ABR								(R\$)	(%)	(R\$)
BB AÇÕES BOLSA BRASILEIRA FIC FIF – RESP LIM	12,47%	4,00%	-0,75%	-0,07%								(733,78)	16,01%	147.361,77
<b>IBOV</b>	12,56%	4,09%	-0,70%	-0,08%								-	16,25%	-

Rentabilidade Mensal



Rentabilidade Acumulada

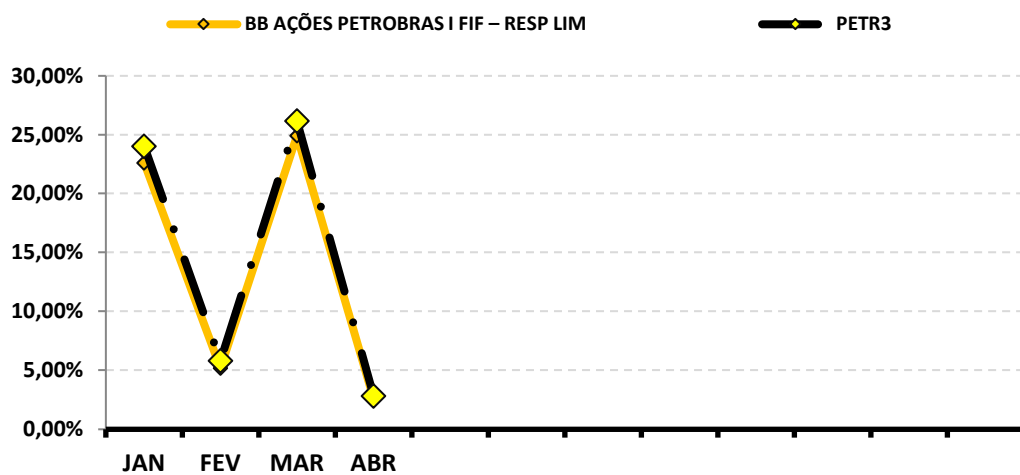


Continuação....

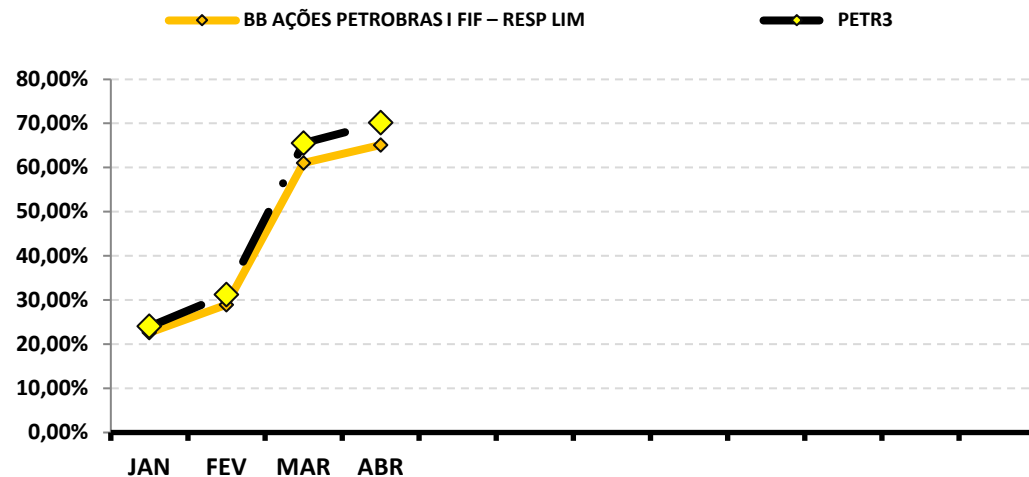
**RENTABILIDADE DOS INVESTIMENTOS - 2026 - Fundos atrelados ao PETR3**

Fundos de Investimento	RETORNO MENSAL												RETORNO ACUMULADO	
	JAN	FEV	MAR	ABR								(R\$)	(%)	(R\$)
BB AÇÕES PETROBRAS I FIF – RESP LIM	22,59%	5,16%	24,91%	2,52%								13.574,65	65,09%	218.066,54
<b>PETR3</b>	24,01%	5,79%	26,16%	2,79%								-	70,13%	-

**Rentabilidade Mensal**



**Rentabilidade Acumulada**

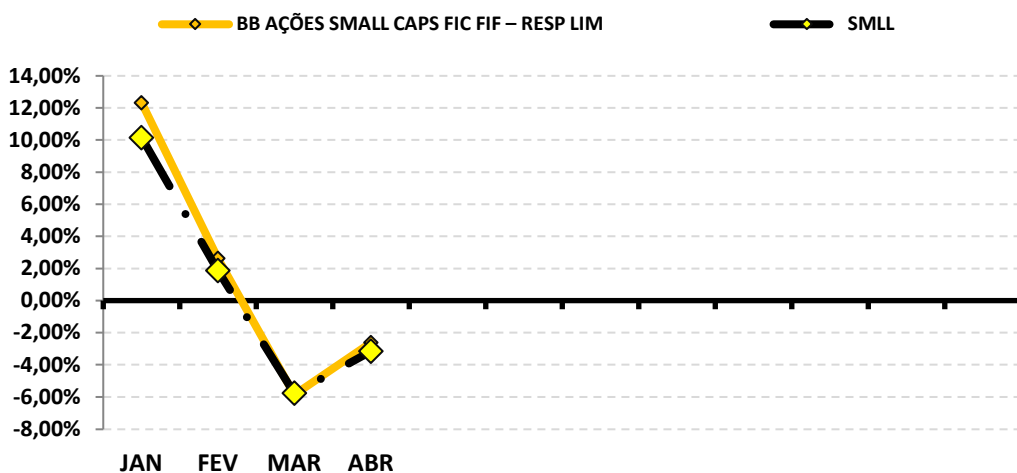


Continuação....

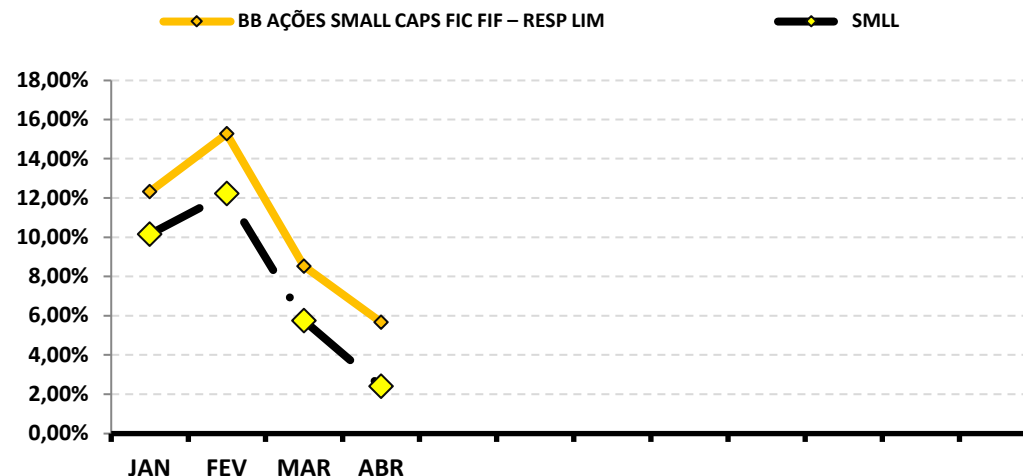
RENTABILIDADE DOS INVESTIMENTOS - 2026 - Fundos atrelados ao SMLL

Fundos de Investimento	RETORNO MENSAL												RETORNO ACUMULADO	
	JAN	FEV	MAR	ABR								(R\$)	(%)	(R\$)
BB AÇÕES SMALL CAPS FIC FIF – RESP LIM	12,32%	2,63%	-5,86%	-2,62%								(24.604,95)	5,68%	48.968,03
<b>SMLL</b>	10,15%	1,88%	-5,77%	-3,16%								-	2,40%	-

Rentabilidade Mensal



Rentabilidade Acumulada

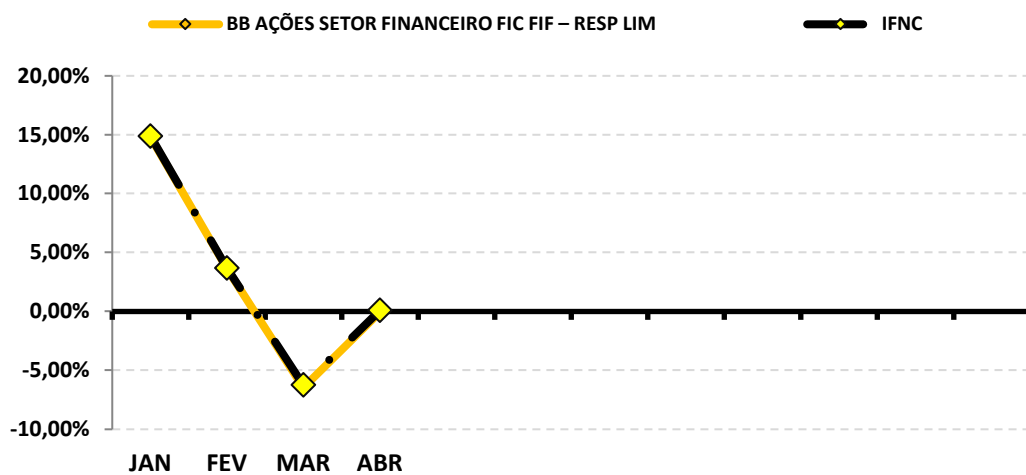


Continuação....

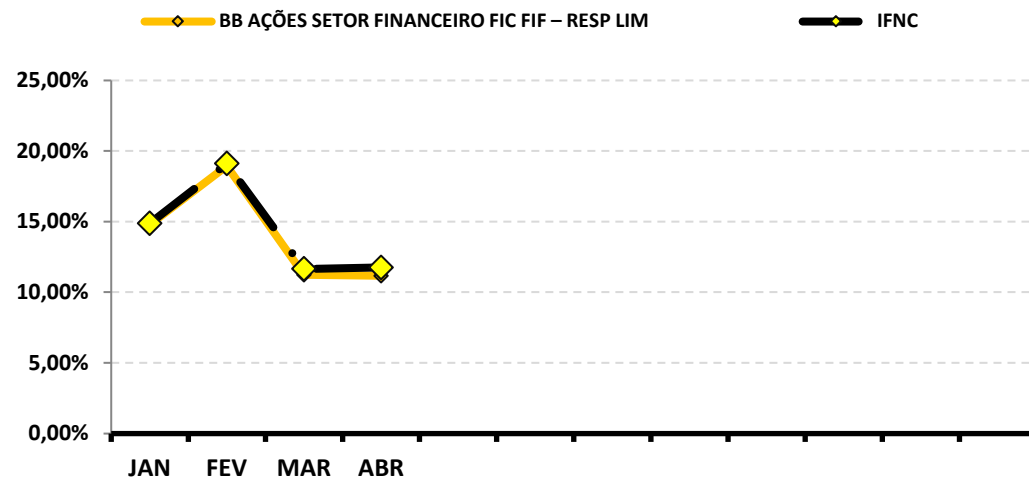
RENTABILIDADE DOS INVESTIMENTOS - 2026 - Fundos atrelados ao IFNC

Fundos de Investimento	RETORNO MENSAL												RETORNO ACUMULADO	
	JAN	FEV	MAR	ABR								(R\$)	(%)	(R\$)
BB AÇÕES SETOR FINANCEIRO FIC FIF – RESP LIM	14,79%	3,62%	-6,49%	-0,05%								(126,74)	11,17%	25.394,17
<b>IFNC</b>	14,87%	3,69%	-6,26%	0,08%								-	11,74%	-

Rentabilidade Mensal



Rentabilidade Acumulada

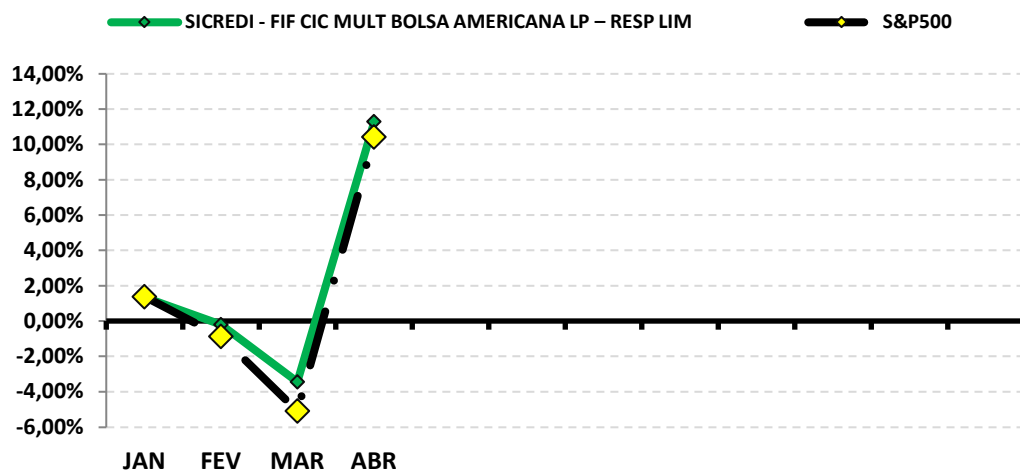


Continuação....

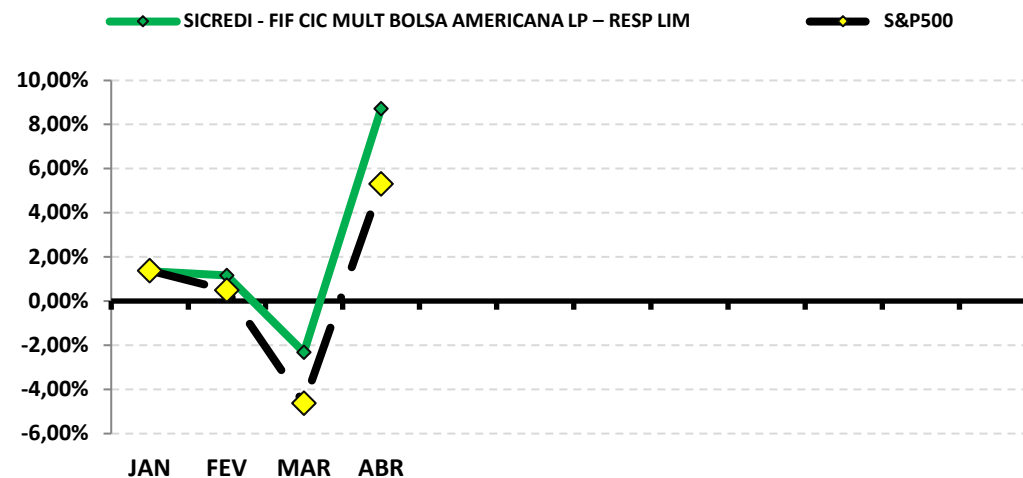
**RENTABILIDADE DOS INVESTIMENTOS - 2026 - Fundos atrelados ao S&P500**

Fundos de Investimento	RETORNO MENSAL												RETORNO ACUMULADO	
	JAN	FEV	MAR	ABR								(R\$)	(%)	(R\$)
SICREDI - FIF CIC MULT BOLSA AMERICANA LP – RE	1,35%	-0,19%	-3,44%	11,29%								47.479,18	<b>8,71%</b>	<b>37.489,47</b>
<b>S&amp;P500</b>	1,37%	-0,87%	-5,09%	10,42%								-	<b>5,31%</b>	-

**Rentabilidade Mensal**



**Rentabilidade Acumulada**

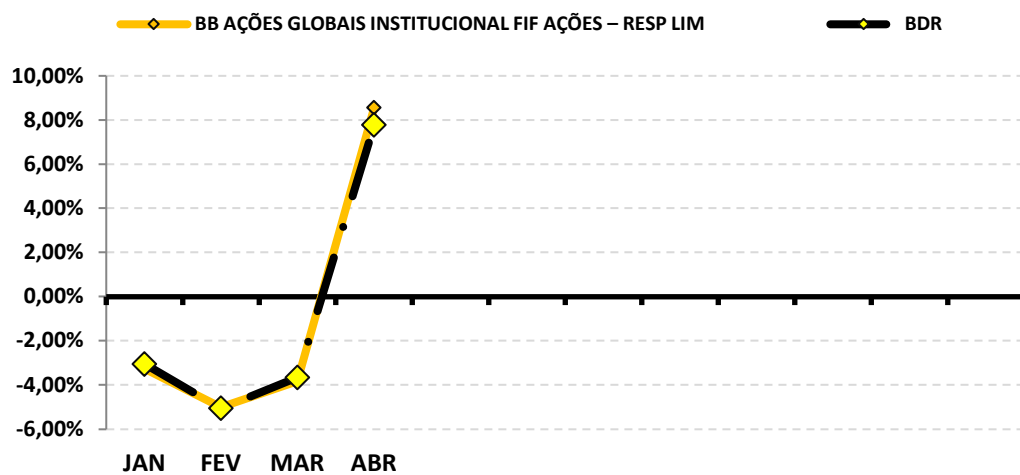


Continuação....

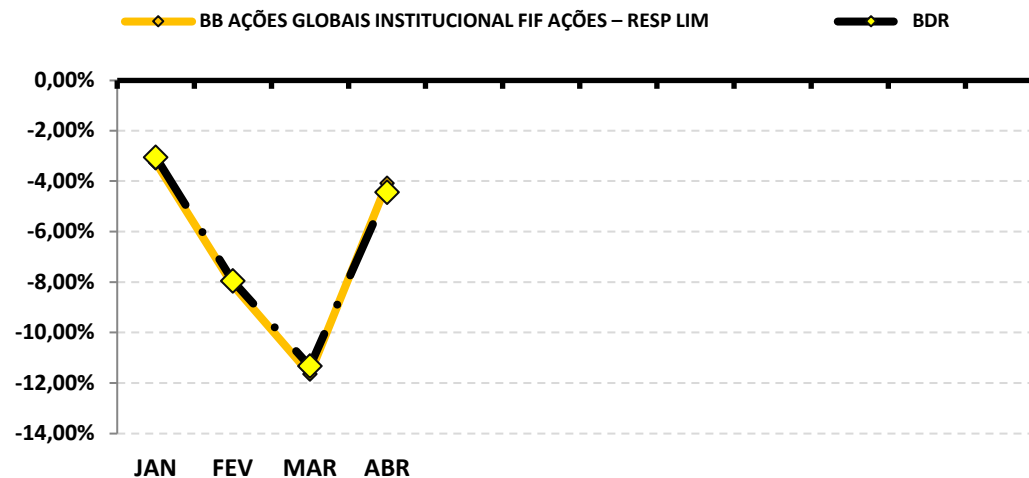
RENTABILIDADE DOS INVESTIMENTOS - 2026 - Fundos atrelados ao BDR

Fundos de Investimento	RETORNO MENSAL												RETORNO ACUMULADO		
	JAN	FEV	MAR	ABR									(R\$)	(%)	(R\$)
BB AÇÕES GLOBAIS INSTITUCIONAL FIF AÇÕES – RE	-3,27%	-5,01%	-3,84%	8,56%									25.395,44	-4,08%	(13.693,05)
<b>BDR</b>	-3,05%	-5,06%	-3,67%	7,77%									-	-4,44%	-

Rentabilidade Mensal



Rentabilidade Acumulada



## 9-RENTABILIDADE DA CARTEIRA DE INVESTIMENTOS

### 9.1-RENTABILIDADE MENSAL DA CARTEIRA DE INVESTIMENTOS 2026 - PREVI-CLÁUDIA

	JAN	FEV	MAR	ABR								
<b>RENTABILIDADE MENSAL DA CARTEIRA</b>	<b>1,80%</b>	<b>1,35%</b>	<b>0,69%</b>	<b>1,34%</b>								
<b>CDI</b>	<b>1,16%</b>	<b>1,00%</b>	<b>1,21%</b>	<b>1,09%</b>								
<b>IBOVESPA</b>	<b>12,56%</b>	<b>4,09%</b>	<b>-0,70%</b>	<b>-0,08%</b>								
<b>META ATUARIAL</b>	<b>0,79%</b>	<b>1,16%</b>	<b>1,34%</b>	<b>1,13%</b>								

A RENTABILIDADE DA CARTEIRA DO PREVI-CLÁUDIA NO MÊS DE ABRIL FOI DE:

**R\$ 739.273,28**

A META ATUARIAL NO MÊS DE ABRIL FOI DE:

**R\$ 623.362,89**

## 9.2-RENTABILIDADE ACUMULADA DA CARTEIRA DE INVESTIMENTOS 2026 - PREVI-CLÁUDIA

	JAN	FEV	MAR	ABR								
<b>RENTABILIDADE ACUMULADA DA CARTEIRA</b>	<b>1,80%</b>	<b>3,17%</b>	<b>3,88%</b>	<b>5,27%</b>								
<b>CDI</b>	<b>1,16%</b>	<b>2,17%</b>	<b>3,41%</b>	<b>4,54%</b>								
<b>IBOVESPA</b>	<b>12,56%</b>	<b>17,16%</b>	<b>16,34%</b>	<b>16,25%</b>								
<b>META ATUARIAL</b>	<b>0,79%</b>	<b>1,95%</b>	<b>3,32%</b>	<b>4,48%</b>								

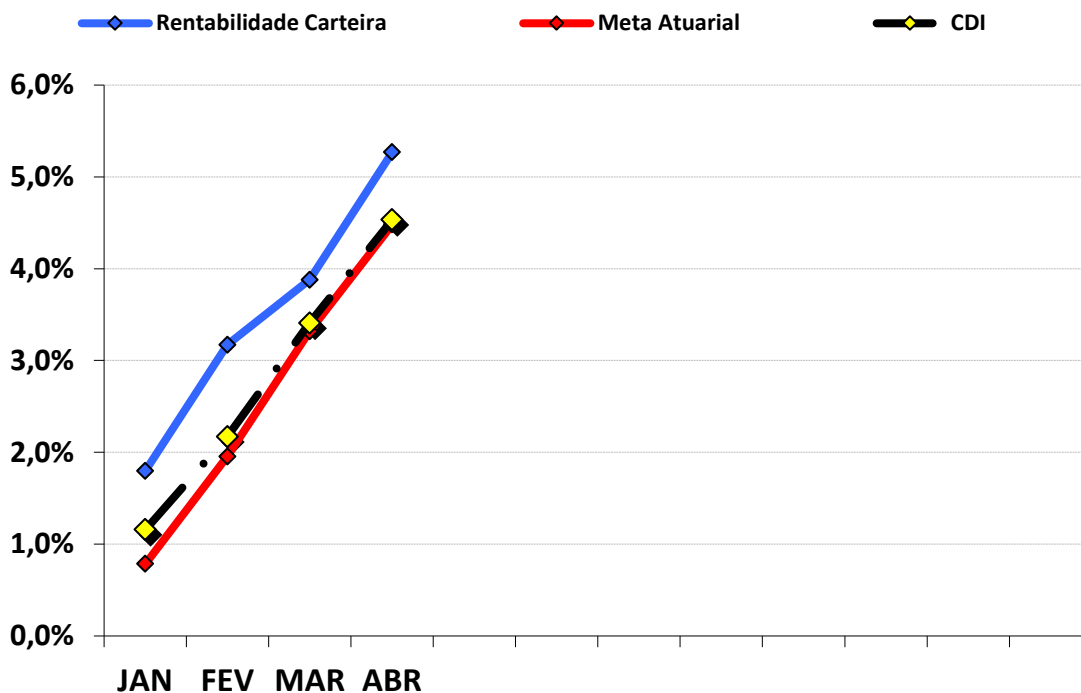
**RENTABILIDADE ACUMULADA DO PREVI-CLÁUDIA:** R\$ **2.779.768,59**

**META ATUARIAL ACUMULADA:** R\$ **2.384.466,87**

**GANHO SOBRE A META ATUARIAL** R\$ **395.301,72**

**GRÁFICO DA RENTABILIDADE DA CARTEIRA X META ATUARIAL**

**RENTABILIDADE DA CARTEIRA (Acumulada) 2026**



**RENTABILIDADE e ÍNDICES ACUMULADOS**

	Rentabilidade Carteira	Meta Atuarial	CDI
JAN	1,80%	0,79%	1,16%
FEV	3,17%	1,95%	2,17%
MAR	3,88%	3,32%	3,41%
ABR	5,27%	4,48%	4,54%

### 9.3.-RENTABILIDADE DA CARTEIRA

A Carteira de Investimentos do PREVI-CLÁUDIA, apresenta-se com uma rentabilidade acumulada de 5,27% a.a., enquanto o indicador de desempenho do mercado (CDI), obteve um rendimento acumulado de 4,54% a.a., ou seja, uma carteira que alcançou até o momento, uma rentabilidade de 116,20% sobre o índice de referência do mercado.

### 9.4-META ATUARIAL

Conforme a Política Anual de Investimentos/2026, a Meta Atuarial é uma Taxa de Juros de 5,63% a.a. mais a variação do IPCA. Até abril/2026, o PREVI-CLÁUDIA vem superando a Meta Atuarial, conforme tabela abaixo:

	RENTABILIDADE ACUMULADA DA CARTEIRA	META ATUARIAL ACUMULADA	GANHO SOBRE A META ATUARIAL
<b>ABR</b>	<b>5,27%</b>	<b>4,48%</b>	<b>117,56%</b>

#### 9.4.1-PROJEÇÃO DA CARTEIRA PARA FECHAMENTO DE 2026

PROJEÇÃO - META ATUARIAL	PROJEÇÃO - RETORNO (Pessimista)	PROJEÇÃO - RETORNO (Otimista)
<b>11,07%</b>	<b>13,01%</b>	<b>14,52%</b>

Conforme o Boletim FOCUS, emitido pelo Banco Central em 08/05/2026, a inflação projetada (IPCA) para o final do ano deverá ficar em 4,91% e a Meta Atuarial no final de 2026 em 11,07%. Conforme nossa projeção de Retorno Pessimista e Otimista da carteira, a atual carteira do PREVI-CLÁUDIA deve cumprir a META ATUARIAL no ano de 2026. Essa Projeção da Carteira é melhor detalhada na página 59 do Relatório Mensal.

## 10-ANÁLISE DE MERCADO

### 10.1-TAXA SELIC

Nas reuniões nos dias 28 e 29 de abril de 2026, o COPOM decidiu reduzir a Taxa SELIC em 0,25%, indo para 14,50% a.a., marcando o segundo corte consecutivo no ano. O ambiente externo se tornou mais adverso e incerto, influenciado principalmente pelos conflitos geopolíticos no Oriente Médio. O COPOM informa que o cenário atual exige particular cautela por parte de países emergentes em ambiente marcado pela elevação da volatilidade nos preços dos ativos e nas commodities.

O COPOM tira como base a conjuntura macroeconômica nacional e internacional. No mercado interno, o Comitê avaliou que os indicadores seguem apresentando uma trajetória de moderação no crescimento da atividade econômica, embora o mercado de trabalho ainda continue demonstrando dinamismo. A inflação segue acima da meta, com expectativas desancoradas para 2026 e 2027. Os riscos inflacionários que já estavam elevados, apresentaram ainda mais elevação devido a indefinição dos conflitos no Oriente Médio. Entre os riscos de alta estão a persistência da desancoragem das expectativas da inflação por mais tempo, principalmente, devido a elevação dos preços do petróleo e seus derivativos, uma maior resiliência da inflação de serviços do que o projetado, além das políticas econômicas Interna e Externa que tenham um impacto maior do que o esperado. Entre os riscos de baixa, destaca-se uma desaceleração econômica doméstica e global mais acentuada que o esperado, uma desaceleração da atividade econômica global e a queda nos preços das commodities com efeitos desinflacionários.

No cenário internacional, o COPOM destaca que permanece as incertezas em relação aos desdobramentos das tensões geopolíticas no Oriente Médio, que trouxeram ainda mais incertezas com relação à política econômica dos Estados Unidos, o que contribui para um ambiente global mais incerto.

Na política fiscal, os efeitos aparecem no curto prazo, ao estimular a demanda, e no longo prazo, ao impactar a dívida pública e o prêmio de risco do país. Uma atuação fiscal contracíclica e disciplinada ajuda a trazer a inflação para a meta, enquanto a perda de credibilidade fiscal, a redução de reformas e o aumento do crédito direcionado elevam os juros e tornam mais difícil reduzir a inflação. O Comitê reforça a necessidade de políticas fiscais e monetária previsíveis, críveis e alinhadas.

A principal mensagem que traz a ata de reunião é que o COPOM decidiu reduzir a Taxa Selic para 14,50% a.a.. Apesar de já ter iniciado um ciclo de flexibilização monetária, o Comitê adotou uma postura mais cautelosa nesta reunião. Diante da elevação das incertezas no cenário externo, o COPOM optou por não sinalizar a continuidade do ritmo de cortes nas próximas reuniões.

A previsão do Boletim Focus, emitido pelo Banco Central no final de dezembro/2025, projeta a taxa de juros finalizando 2026 em 12,25% a.a..

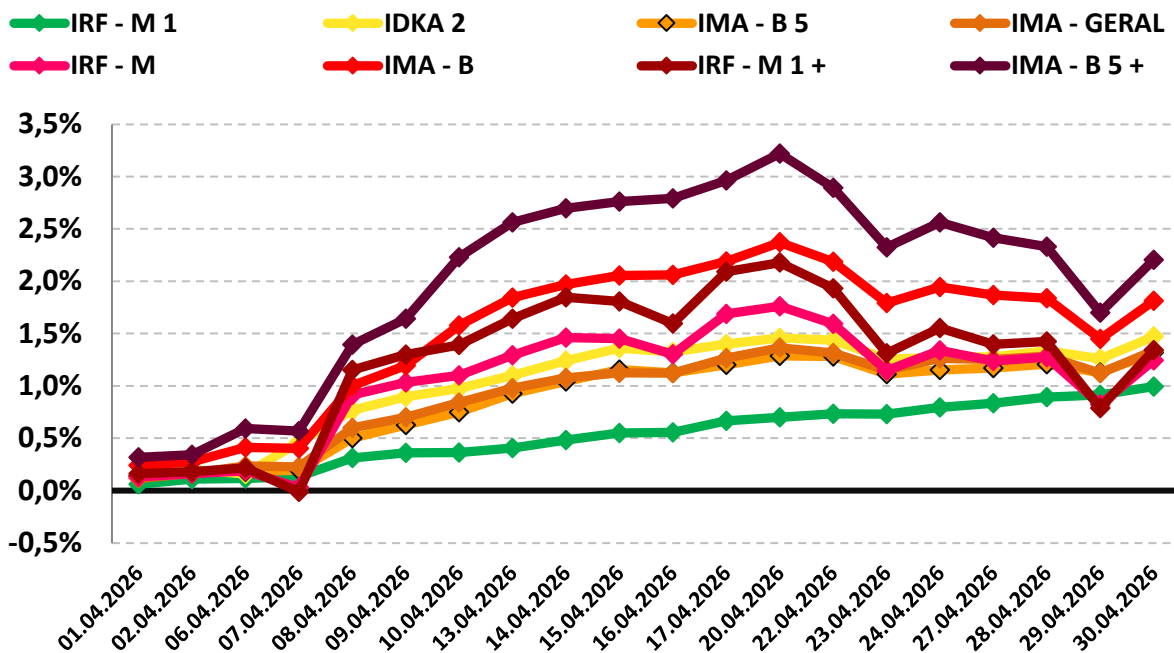
## 10.2-RENDA FIXA

O mês de abril foi marcado pela contínua volatilidade dos Subíndices IMA's, refletindo as expectativas do mercado quanto ao comportamento da Taxa Selic e ainda cercado por incertezas externas. Os índices iniciaram o mês apresentando uma boa variação positiva na 1ª quinzena. Já na 2ª quinzena, os índices perderam força e registraram uma oscilação mais moderada. Ainda assim, ao final de abril, todos os índices encerraram o mês com resultados positivos.

O destaque fica por conta dos ativos moderados de médio prazo (IDKA 2 e IMA-B 5), que vem apresentando as maiores rentabilidades durante o ano, atingindo 5,09% e 5,24% cada. De forma geral, os índices de renda fixa apresentaram desempenho positivo, refletindo a continuidade do ciclo de cortes da Taxa Selic, ainda em um ambiente marcado por incertezas e volatilidade nos mercados.

PERFIL	Conservad.	Moderado			(do menos) Arrojado (para o mais)			
ÍNDICE	IRF – M 1	IDKA 2	IMA – B 5	IMA – GERAL	IRF – M	IMA – B	IRF – M 1+	IMA – B 5+
ABRIL	0,99%	1,18%	1,32%	1,34%	1,24%	1,81%	1,34%	2,20%
Acumulado/2026	4,31%	5,09%	5,24%	4,44%	3,63%	4,85%	3,39%	4,54%

Rentabilidade Acumulada (Mês)



### 10.3-RENDA VARIÁVEL - AÇÕES BRASILEIRAS

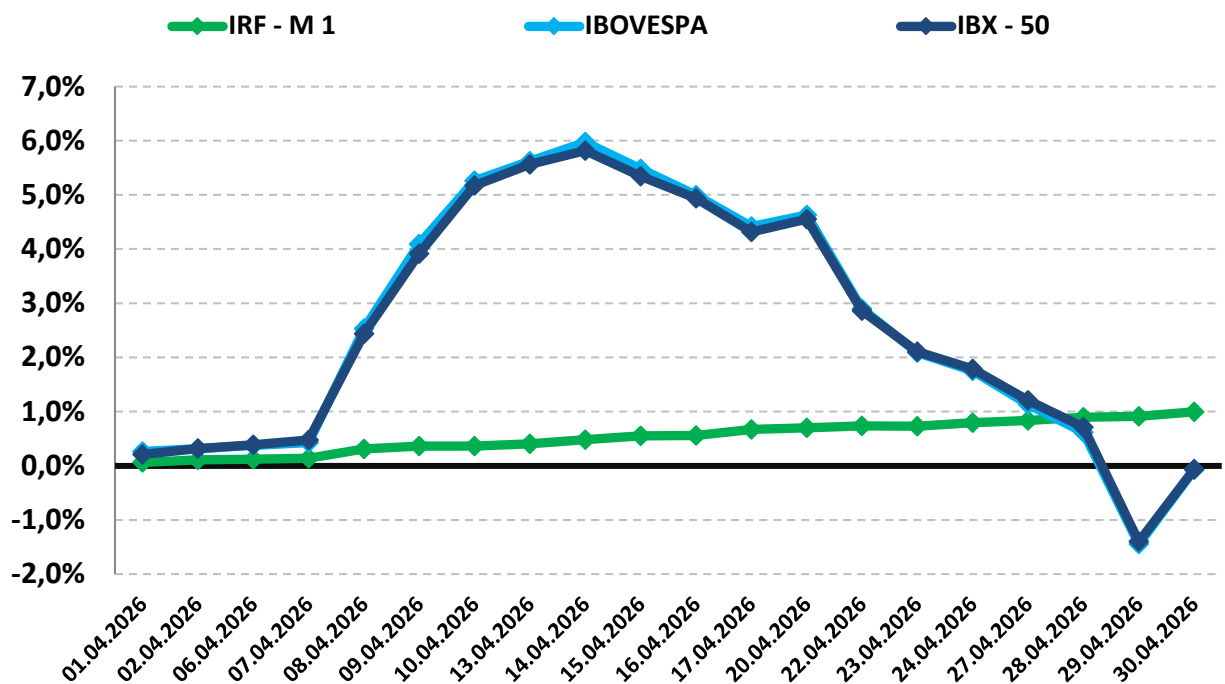
Em abril, o segmento de Renda Variável iniciou o mês apresentando forte valorização. Ao longo da 1ª quinzena chegou a registrar alta de +6%. Na 2ª quinzena, ocorreu uma forte desvalorização, chegando a registrar perdas próximas de -2%. Ainda assim, apesar da boa recuperação nos últimos dias, o Ibovespa fechou próximo do zero, ficando a -0,08%. Essa desvalorização foi impulsionado devido a desaceleração da entrada de capital externo, que impactou diretamente a precificação dos ativos.

O índice IBOVESPA, principal indicador de ações negociadas na Bolsa brasileira, fechou o mês com variação negativa de -0,08% aos 187.317,64 pontos. O índice acumula a variação positiva de +38,66% nos últimos 12 meses. O índice IBRX - 50 que representa as 50 maiores empresas negociadas na Bolsa, finalizou o mês com uma variação negativa de -0,06% aos 31.712,67 pontos. O índice acumula uma variação positiva de +40,32% nos últimos 12 meses.

Analisando por setor, os principais responsáveis pela desvalorização do IBOVESPA foram as ações do setor de Consumo e do Agronegócio na B3, com desvalorização de -5,76% e -7,02%, respectivamente.

PERFIL	Conservad.	(do menos) Arrojado (para o mais)		
ÍNDICE	IRF - M 1	IBOVESPA	PIORES DESEMPENHOS	
			SETOR DE CONSUMO	AGRONEGÓCIO
ABRIL	0,99%	-0,08%	-5,76%	-7,02%
Acumulado/2026	4,31%	16,25%	-2,19%	-0,57%

#### Rentabilidade Acumulada (Mês)



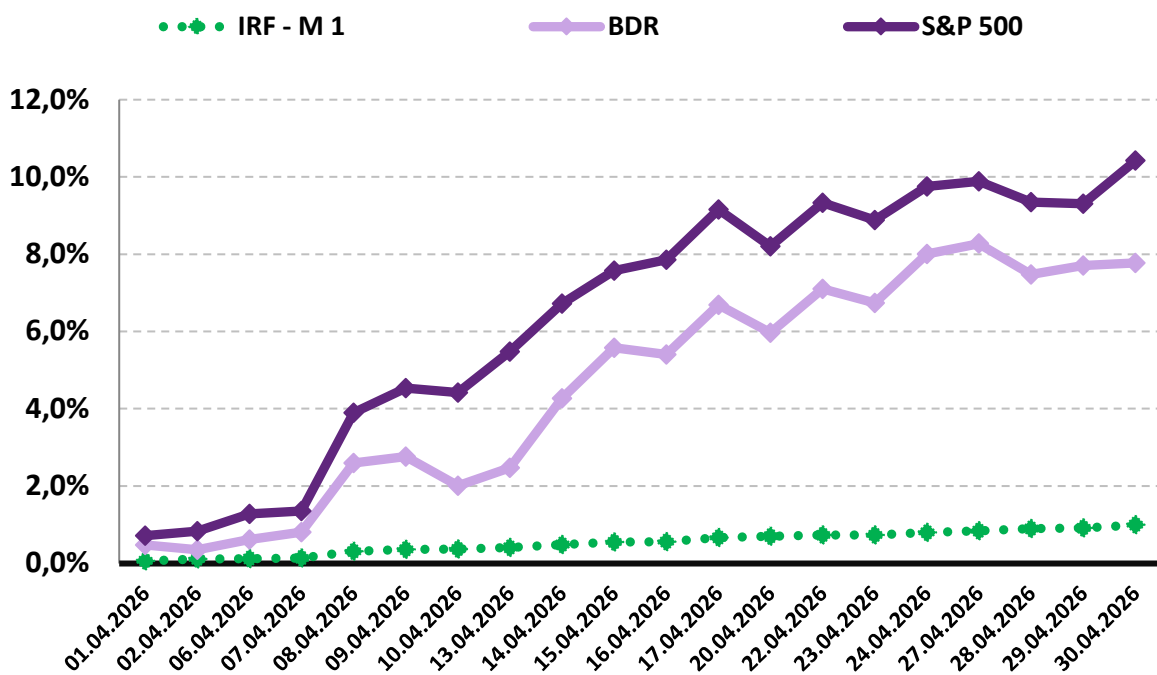
## 10.4-INVESTIMENTO NO EXTERIOR

Os investimentos no exterior apresentaram forte valorização no mês de abril. O índice BDR iniciou a 1ª quinzena com um ótimo desempenho e manteve a valorização na 2ª quinzena, fechando o mês com uma alta de +7,77%. Já o S&P 500, também manteve um ótimo desempenho na 1ª quinzena e persistindo com a valorização na 2ª quinzena, fechando o mês com uma valorização de +10,42%.

O índice BDR, principal indicador de ações negociadas no Brasil de empresas do exterior fechou o mês com uma variação positiva de 7,77% com cotação de R\$ 24.708,55. O índice acumula uma variação positiva de +22,62% nos últimos 12 meses. O índice S&P 500 que representa as 500 maiores empresas negociadas na Bolsa mundialmente, finalizou o mês com uma variação positiva de 10,42% com cotação de R\$ 7.209,01. O índice acumula uma variação positiva de +29,46% nos últimos 12 meses.

PERFIL	Conservad.	(do menos) Arrojado (para o mais)	
ÍNDICE	IRF – M 1	BDR	S&P 500
ABRIL	0,99%	7,77%	10,42%
Acumulado/2026	4,31%	-4,44%	5,31%

Rentabilidade Acumulada (Mês)



## **11-ANÁLISE MACROECONÔMICA**

### **11.1-IPCA**

O IPCA de abril/2026 de 0,67%, apresentou redução em relação ao mês anterior (março/2026 = 0,88%).

No ano, o IPCA registra alta de 2,60%. Nos últimos doze meses, o IPCA registra acumulação de 4,39%, acima dos últimos 12 meses anteriores, que registrou acumulação de 4,14%.

Em abril de 2025, o IPCA havia ficado em 0,43%.

#### *11.1.1-MAIOR ALTA DE PREÇOS*

O grupo que apresentou o maior impacto de alta no IPCA, foi o grupo ALIMENTAÇÃO E BEBIDAS, cujo índice apresentou inflação de 0,29%, sendo impulsionado pela alta do preço dos alimentos.

#### *11.1.2-MENOR ALTA DE PREÇOS*

O grupo que apresentou o menor impacto no IPCA foi o grupo EDUCAÇÃO, cujo índice apresentou, pela segunda vez consecutiva, estagnação de 0,00%, influenciado principalmente pela estabilidade nos preços das mensalidades dos cursos regulares do pós início do ano letivo, que não registraram variações significativas no período.

### *11.1.3-ALIMENTAÇÃO E BEBIDAS <sup>1</sup>*

No mês de abril, o grupo ALIMENTAÇÃO E BEBIDAS apresentou inflação de 1,34%, uma diminuição em relação ao mês anterior (março/2026 = 1,56%). Os três produtos do grupo, com a maior alta de preços no mês, foram a Cenoura (26,63% a.m. e 79,35% a.a.), o Leite longa vida (13,66% a.m. e 21,39% a.a.) e a Cebola (11,76% a.m. e 27,47% a.a.). Os três produtos do grupo, com a maior queda de preços no mês, foram a Maçã (-3,25% a.m. e -5,94% a.a.), o Café moído (-2,30% a.m. e -5,83% a.a.) e o Frango em pedaços (-2,14% a.m. e -3,66%).

### *11.1.4-INFLAÇÃO POR REGIÃO*

No mês, Goiânia - GO foi a capital que apresentou a maior inflação de 1,12%, enquanto Brasília - DF apresentou a menor variação, com inflação de 0,16%. No mesmo período, o IPCA registra inflação de 0,67%.

Em 2026, Belém - PA é a capital que vem apresentando a maior inflação de 3,21%, enquanto Rio Branco - AC vem apresentando a menor inflação de 1,82%. No mesmo período, o IPCA registra alta de 2,60%.

---

<sup>1</sup> O grupo Alimentação e Bebidas, que representa 21,12% do IPCA, é o maior peso entre os 9 grupos pesquisados pelo IBGE. 1% de alta dos preços deste grupo, tem uma representatividade maior do que o grupo Comunicação, por exemplo, que representa 4,80% do IPCA. Por isso, este grupo merece uma análise especial sobre o aumento de preços.

## 11.2-CENÁRIO ECONÔMICO EXTERNO E INTERNO

### INTERNACIONAL

O mês de abril foi marcado por elevada incerteza, principalmente em razão do prolongamento do conflito no Oriente Médio e de seus possíveis impactos sobre a economia global. Apesar de um cessar-fogo indicar menor risco de escalada militar, medidas como o bloqueio no Estreito de Hormuz continuam elevando os preços do petróleo e seus derivados, ampliando os riscos inflacionários em diversos países e afetando custos de combustíveis, fretes e cadeias produtivas. Na Política Monetária dos EUA, o Federal Reserve (Fed) manteve, pela terceira reunião consecutiva, a taxa básica de juros estável na faixa de 3,50% a 3,75%, em última decisão com Jerome Powell na presidência. A expectativa é de que o economista Kevin Warsh, indicado pelo presidente Donald Trump, esteja à frente da instituição já na próxima reunião, prevista para junho. No mercado de trabalho, a taxa de desemprego se manteve em 4,3%, sinalizando resiliência do mercado de trabalho e reforçando a expectativa de que o Federal Reserve deixará a taxa de juros inalterada por um tempo prolongado. Segundo o Fundo Monetário Internacional (FMI), a guerra no Oriente Médio deve gerar impactos desiguais na América Latina, mas, com aumento da inflação em toda a região. Países exportadores de petróleo, como o Brasil, tendem a ser parcialmente beneficiados pela alta dos preços, com melhora nas receitas e no crescimento econômico. Por outro lado, economias mais dependentes da importação de energia e com maior fragilidade fiscal devem enfrentar pressões inflacionárias mais elevadas, aumento dos custos de financiamento e maior aversão ao risco nos mercados. O FMI também alertou que o conflito pressiona os preços de combustíveis, alimentos e transportes, exigindo maior credibilidade das políticas fiscais e monetárias para enfrentar o novo choque externo.

### BRASIL

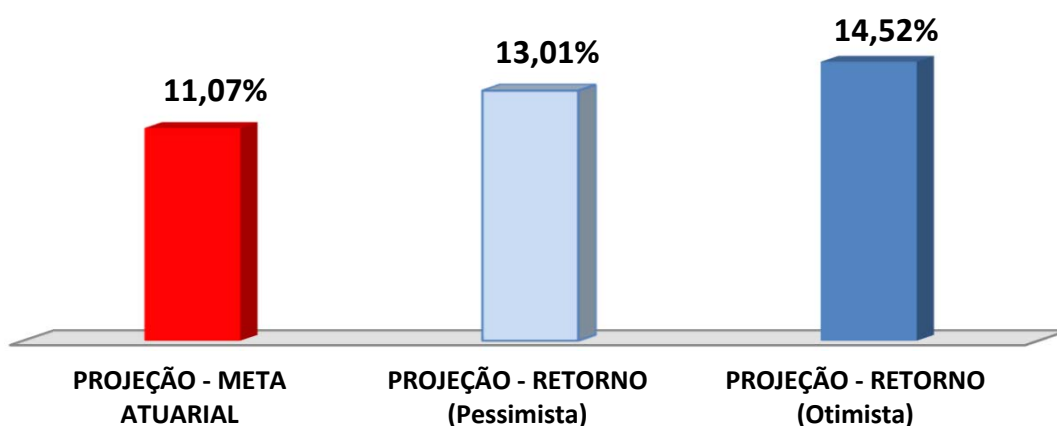
Em abril, o cenário doméstico foi marcado pela reunião do Copom que reduziu a Taxa de Juros, pela segunda vez consecutiva, em 0,25%, ficando em 14,50% a.a.. O Copom adotou uma postura mais cautelosa nesta reunião, diante da elevação das incertezas no cenário externo, optando por não sinalizar a continuidade do ritmo de cortes nas próximas reuniões e reforçando a necessidade de avaliar os efeitos diretos e indiretos sobre os preços ao longo do tempo, ocasionados pela guerra no Oriente Médio. Na inflação, o cenário indica leve aceleração no curto prazo, em função do aumento do petróleo, com os efeitos já sendo observados nos preços de combustíveis e no preço dos alimentos. De modo geral, os conflitos no Oriente Médio continuam a exercer influência negativa sobre os ativos locais, reduzindo a relevância dos dados domésticos e interrompendo a tendência positiva observada nos meses anteriores. O principal índice de ações da bolsa brasileira, o Ibovespa, teve um desempenho praticamente estável no mês de abril (-0,08%). No início do mês, houve uma entrada relevante de capital estrangeiro, sustentando a valorização das ações. No entanto, houve um movimento contrário na reta final do mês, que registrou uma elevada retirada de capital estrangeiro, impulsionada por rotação global de fluxo, com investidores buscando bolsas asiáticas focadas em tecnologia, impactando o desempenho dos ativos locais.

## 12-PROJEÇÃO DA META ATUARIAL E RENTABILIDADE DA CARTEIRA

Conforme o último Boletim FOCUS, emitido pelo Banco Central em 08/05/2026, a inflação projetada para o final do ano deverá ficar em 4,91% e a Meta Atuarial aproximadamente em 11,07%.

Se não tivermos grandes oscilações no mercado e a distribuição permanecer nos mesmos índices, conforme demonstra a página , a carteira deverá rentabilizar entre 13,01% a 14,52% no final do ano, conseguindo cumprir a Meta Atuarial Projetada.

### Projeção da Carteira



As recomendações e as análises efetuadas seguem as disposições estabelecidas na Resolução CMN 5.272/2025, tendo presente as condições de segurança, rentabilidade, solvência, liquidez, motivação, adequação as obrigações previdenciárias e transparência.

É o Parecer.



Igor França Garcia  
Atuário MIBA/RJ 1.659

Certificação de Especialista em Investimento - CEA  
Consultor de Investimentos credenciado pela CVM

## ANEXO I - RENTABILIDADE MENSAL DOS FUNDOS DE INVESTIMENTOS

CNPJ	Fundos de Investimento	Crédito do Resgate	Crédito da Aplicação (em dias)	RETORNO MENSAL		RETORNO ACUMULADO	
				ABR	(R\$)	(%)	(R\$)
13.077.418/0001-49	BB PREVIDENCIÁRIO RF REF DI LP PERFIL FIC FIF – RES	D+0 (No mesmo dia da solicitação)	D+0 (No mesmo dia da solicitação)	1,08%	43.774,25	4,56%	179.376,57
11.328.882/0001-35	BB PREVIDENCIÁRIO RF IRF - M 1 TP FIC FIF – RESP LIM	D+0 (No mesmo dia da solicitação)	D+0 (No mesmo dia da solicitação)	0,99%	34.451,06	4,21%	135.827,43
13.322.205/0001-35	BB PREVIDENCIÁRIO RF IDKA 2 TP FIF – RESP LIM	D+1 (No dia seguinte a solicitação)	D+0 (No mesmo dia da solicitação)	1,22%	71.220,62	5,10%	279.470,39
55.750.036/0001-84	BB PREV RF TP VÉRTICE 2029 FIF – RESP LIM	D+0 (No mesmo dia da solicitação)	D+0 (No mesmo dia da solicitação)	1,30%	121.414,10	4,89%	442.163,31
49.963.829/0001-89	BB PREVIDENCIÁRIO RF TP VÉRTICE 2035 FIF – RESP LIM	D+0 (No mesmo dia da solicitação)	D+0 (No mesmo dia da solicitação)	1,69%	35.433,95	3,89%	80.036,77
07.111.384/0001-69	BB PREVIDENCIÁRIO RF IRF - M TP FIF – RESP LIM	D+1 (No dia seguinte a solicitação)	D+0 (No mesmo dia da solicitação)	1,24%	58.249,18	3,55%	159.940,27
07.442.078/0001-05	BB PREVIDENCIÁRIO RF IMA - B TP FIF – RESP LIM	D+1 (No dia seguinte a solicitação)	D+0 (No mesmo dia da solicitação)	1,79%	45.574,04	4,76%	117.589,37
13.327.340/0001-73	BB PREVIDENCIÁRIO RF IMA - B 5 + TP FIF – RESP LIM	D+2 (Dois dias úteis após a solicitação)	D+0 (No mesmo dia da solicitação)	2,18%	19.500,03	4,47%	39.090,22
09.005.823/0001-84	BB AÇÕES BOLSA BRASILEIRA FIC FIF – RESP LIM	D+2 (Dois dias úteis após a solicitação)	D+0 (No mesmo dia da solicitação)	-0,07%	(733,78)	16,01%	147.361,77
21.470.644/0001-13	BB AÇÕES GLOBAIS INSTITUCIONAL FIC FIF – RESP LIM	D+4 (Quatro dias úteis após a solicitação)	D+1 (No dia seguinte a solicitação)	8,56%	25.395,44	-4,08%	(13.693,05)
08.973.948/0001-35	BB AÇÕES SETOR FINANCEIRO FIC FIF – RESP LIM	D+3 (Três dias úteis após a solicitação)	D+1 (No dia seguinte a solicitação)	-0,05%	(126,74)	11,17%	25.394,17
05.100.221/0001-55	BB AÇÕES SMALL CAPS FIC FIF – RESP LIM	D+3 (Três dias úteis após a solicitação)	D+1 (No dia seguinte a solicitação)	-2,62%	(24.604,95)	5,68%	48.968,03
30.518.554/0001-46	BB AÇÕES PETROBRAS I FIF – RESP LIM	D+2 (Dois dias úteis após a solicitação)	D+0 (No mesmo dia da solicitação)	2,52%	13.574,65	65,09%	218.066,54
05.962.491/0001-75	BB MULTIMERCADO MACRO LP FIC FIF – RESP LIM	D+1 (No dia seguinte a solicitação)	D+1 (No dia seguinte a solicitação)	0,60%	5.902,47	5,93%	55.742,46
14.386.926/0001-71	CAIXA BRASIL IDKA IPCA 2A TP FIF RF LP – RESP LIM	D+0 (No mesmo dia da solicitação)	D+0 (No mesmo dia da solicitação)	1,21%	13.420,13	5,12%	54.590,32
11.060.913/0001-10	CAIXA BRASIL IMA-B 5 TP FIF RF LP – RESP LIM	D+0 (No mesmo dia da solicitação)	D+0 (No mesmo dia da solicitação)	1,30%	63.949,84	5,15%	240.276,99
23.215.097/0001-55	CAIXA BRASIL GESTÃO ESTRATÉGICA FIC FIF RF – RESP LIM	D+0 (No mesmo dia da solicitação)	D+0 (No mesmo dia da solicitação)	1,24%	15.400,41	3,61%	43.927,63
56.209.124/0001-36	CAIXA BRASIL ESPECIAL 2028 TP FIF RF – RESP LIM	D+0 (No mesmo dia da solicitação)	D+0 (No mesmo dia da solicitação)	1,22%	42.598,60	5,05%	172.356,62
50.568.762/0001-67	CAIXA BRASIL 2032 X TÍTULOS PÚBLICOS FIF RF – RESP LIM	D+0 (No mesmo dia da solicitação)	D+0 (No mesmo dia da solicitação)	1,61%	19.692,71	4,62%	55.916,44
10.740.658/0001-93	CAIXA BRASIL IMA-B TP FIF RF LP – RESP LIM	D+0 (No mesmo dia da solicitação)	D+0 (No mesmo dia da solicitação)	1,80%	15.035,97	4,77%	38.768,40
03.256.793/0001-00	BRADERCO FIF - CLASSE RF REF DI FEDERAL EXTRA – RESP LIM	D+0 (No mesmo dia da solicitação)	D+0 (No mesmo dia da solicitação)	1,06%	639,81	4,45%	2.610,79
11.484.558/0001-06	BRADERCO FIF - RF IRF - M 1 TP – RESP LIM	D+0 (No mesmo dia da solicitação)	D+0 (No mesmo dia da solicitação)	0,98%	20.605,17	4,27%	86.553,24
19.196.599/0001-09	SICREDI - FIF INSTITUCIONAL RF IRF - M 1 – RESP LIM	D+1 (No dia seguinte a solicitação)	D+0 (No mesmo dia da solicitação)	0,99%	965,36	4,32%	4.057,53
11.087.118/0001-15	SICREDI - FIF CIC INSTITUCIONAL RF IMA - B LP – RESP LIM	D+1 (No dia seguinte a solicitação)	D+0 (No mesmo dia da solicitação)	1,81%	50.461,78	4,71%	127.886,91
24.633.818/0001-00	SICREDI - FIF CIC MULT BOLSA AMERICANA LP – RESP LIM	D+1 (No dia seguinte a solicitação)	D+0 (No mesmo dia da solicitação)	11,29%	47.479,18	8,71%	37.489,47