

**REGIME PRÓPRIO DE PREVIDÊNCIA SOCIAL DO MUNICÍPIO DE
CLÁUDIA - MT / PREVI-CLÁUDIA**

**RELATÓRIO MENSAL
DE
INVESTIMENTOS**

**MARÇO
2026**

14 de abril de 2026

SUMÁRIO EXECUTIVO

O Sumário Executivo apresenta as principais informações do Relatório Mensal de Investimentos de 2026 do PREVI-CLÁUDIA.

Índice Inflacionário: IPCA – Índice Nacional de Preços ao Consumidor Amplo

Taxa de Juros (anual): 5,63% a.a.

Taxa de Juros (mensal): 0,46%

Meta Atuarial (Taxa de Juros + Índice): 5,63% a.a. + IPCA a.a.

Previsão da Meta Atuarial (Taxa de Juros + Índice): 10,49%

Data Focal: 31/03/2026

MENSAL

	JAN	FEV	MAR								
RENTABILIDADE DA CARTEIRA	1,80%	1,35%	0,69%								
TAXA DE JUROS	0,46%	0,46%	0,46%								
VARIAÇÃO IPCA	0,33%	0,70%	0,88%								
META ATUARIAL	0,79%	1,16%	1,34%								
CDI	1,16%	1,00%	1,21%								

ACUMULADO

	JAN	FEV	MAR								
RENTABILIDADE DA CARTEIRA	1,80%	3,17%	3,88%								
TAXA DE JUROS	0,46%	0,92%	1,38%								
VARIAÇÃO IPCA	0,33%	1,03%	1,92%								
META ATUARIAL	0,79%	1,95%	3,32%								
CDI	1,16%	2,17%	3,41%								

SUMÁRIO (ÍNDICE)

1 – INTRODUÇÃO	4
2 – MOVIMENTAÇÃO DA CARTEIRA e POLÍTICA DE INVESTIMENTOS	5
2.1 - Movimentação Financeira da Carteira	5
2.2 - PAI - Limite de Segmento	6
2.3 - PAI - Limite de Benchmark	7
3 – ENQUADRAMENTO: RESOLUÇÃO CMN 5.272/2025	8
3.1 - Enquadramento sobre Segmentos e Fundos de Investimento	8
3.1.1 - Disponibilidade Financeira e Total por Segmento	11
3.2 - Enquadramento sobre Patrimônio Líquido dos Fundos de Investimento	12
3.3 - Enquadramento dos Fundos de Investimento que recebem cotas	13
3.4 - Movimentação das Cotas Aplicadas nos Fundos de Investimento	14
3.5 - Enquadramento sobre os recursos de terceiros dos Gestores	15
4 – RECURSOS DE CURTO PRAZO (RISCO DE MERCADO E LIQUIDEZ)	16
5 – PLANEJAMENTO FINANCEIRO	17
6 – DISTRIBUIÇÃO ESTATÍSTICA DA CARTEIRA	19
6.1 - Distribuição por Segmento (Renda Fixa e Renda Variável)	19
6.2 - Distribuição por índice (Benchmark)	20
6.3 - Distribuição por Instituição Financeira	21
6.4 - Distribuição dos Recursos Disponíveis e Imobilizado	22
6.4.1 - Distribuição da Disponibilidade dos Recursos nos próximos 25 anos	23
7 – RESUMO DO REGULAMENTO DOS INVESTIMENTOS	25
8 – RENTABILIDADE DOS INVESTIMENTOS	32
9 – RENTABILIDADE DA CARTEIRA DE INVESTIMENTO	48
9.1 - Rentabilidade Mensal da Carteira de Investimentos	48
9.2 - Rentabilidade Acumulada da Carteira de Investimentos	49
9.3 - Rentabilidade da Carteira de Investimentos	51
9.4 - Meta Atuarial	51
9.4.1 - Projeção da Carteira para Fechamento de 2026	51
10 – ANÁLISE DO MERCADO	52
11 – ANÁLISE MACROECONÔMICA	56
12 – PROJEÇÃO DA META ATUARIAL E RENTABILIDADE DA CARTEIRA	59
13 – ANEXO I - RENTABILIDADE MENSAL DOS FUNDOS DE INVESTIMENTOS.....	60

1 - INTRODUÇÃO

Atendendo a necessidade do Instituto Previdenciário quanto a Política anual de Investimentos e a Meta Atuarial, enviamos o parecer econômico referente ao mês de MARÇO, sobre o desempenho mensal das rentabilidades das atuais aplicações financeiras do PREVI-CLÁUDIA.

Este Relatório contém uma análise do enquadramento de suas aplicações frente à Resolução CMN 5.272/2025, um resumo do Regulamento dos fundos de investimento, uma análise sobre o comportamento mensal das rentabilidades ao longo do ano, uma análise do retorno da carteira de investimento quanto a Meta Atuarial e uma projeção sobre o cumprimento da Meta.

O RPPS atenderá aos princípios da segurança, rentabilidade, solvência, liquidez, motivação, adequação à natureza de suas obrigações e transparência, previstos no Art. 1º, §1º, I da Resolução CMN 5.272/2025 e no Art. 87º § da Portaria MTP 1.467/2022, através dos Relatórios Mensais de investimentos.

Portaria MTP 1.467/2022 - Art. 87. *Os recursos dos RPPS serão aplicados no mercado financeiro e de capitais em conformidade com regras estabelecidas pelo Conselho Monetário Nacional - CMN.*

Parágrafo único. *A aplicação dos recursos deverá, com o objetivo de alcançar a meta atuarial, atender aos princípios da segurança, rentabilidade, solvência, liquidez, motivação, adequação à natureza de suas obrigações e transparência, previstos em resolução do CMN, e observar também os parâmetros gerais relativos à gestão de investimentos dos RPPS previstos neste Capítulo.*

2.1-MOVIMENTAÇÃO DA CARTEIRA DE INVESTIMENTOS 2026 - PREVI-CLÁUDIA

Nº	MESES	SALDO INICIAL	APORTES (Aplicação)	RESGATES	VARIÇÃO PU - TÍTULOS PÚBLICOS	RENTABILIDADE			SALDO FINAL
						Positiva (a)	Negativa (b)	Consolidado c = (a) - (b)	
1	JANEIRO	52.491.837,69	111.574,29	-	-	956.018,90	(10.973,23)	945.045,67	53.548.457,65
2	FEVEREIRO	53.548.457,65	349.940,89	(193.872,47)	-	738.142,40	(17.115,20)	721.027,20	54.425.553,27
3	MARÇO	54.425.553,27	508.537,92	(20.287,55)	-	528.900,87	(154.478,43)	374.422,44	55.288.226,08
4	ABRIL	55.288.226,08	-	-	-	-	-	-	55.288.226,08
5	MAIO	55.288.226,08	-	-	-	-	-	-	55.288.226,08
6	JUNHO	55.288.226,08	-	-	-	-	-	-	55.288.226,08
7	JULHO	55.288.226,08	-	-	-	-	-	-	55.288.226,08
8	AGOSTO	55.288.226,08	-	-	-	-	-	-	55.288.226,08
9	SETEMBRO	55.288.226,08	-	-	-	-	-	-	55.288.226,08
10	OUTUBRO	55.288.226,08	-	-	-	-	-	-	55.288.226,08
11	NOVEMBRO	55.288.226,08	-	-	-	-	-	-	55.288.226,08
12	DEZEMBRO	55.288.226,08	-	-	-	-	-	-	55.288.226,08
13	ANO	52.491.837,69	970.053,10	(214.160,02)	-	2.223.062,17	(182.566,86)	2.040.495,31	55.288.226,08

*OS VALORES ACIMA NÃO CONSIDERAM DISPONIBILIDADE FINANCEIRA (CONTA CORRENTE).

2.2-POLÍTICA DE INVESTIMENTOS 2026 - LIMITE DE SEGMENTO - PREVI-CLÁUDIA

Nº	Segmentos da Resolução CMN 5.272/2025	LIMITES DA RESOLUÇÃO CMN				Limites do PAI			Carteira de Investimentos		ORIENTAÇÃO EM CASO DE DESENQUADRAMENTO DA CARTEIRA JUNTO A POLÍTICA DE INVESTIMENTO
		ARTIGO	LIMITE	SEGMENTO	GLOBAL	Mínimo	Estratégia Alvo	Máximo	Atualmente (%)	Atualmente (R\$)	
1	Fundo ou ETF 100% em Título Público Federal	7, I	100,0%	100,0%	100,0%	0,0%	84,4%	100,0%	84,4%	46.649.892,49	
2	Títulos Públicos Federal - Plataforma Eletrônica/Oferta Primária	7, II	100,0%			0,0%	0,0%	100,0%	0,0%	-	
3	Títulos Públicos Federal - Intermediação de Instituição Financeira	7, III	-			0,0%	0,0%	VEDADO	0,0%	-	
4	Operações Compromissadas em TPF	7, IV	-			0,0%	0,0%	VEDADO	0,0%	-	
5	Classe de Fundo ou ETF de Renda Fixa	7, V	-			0,0%	7,9%	VEDADO	7,5%	4.132.455,75	
6	Ativo RF de Instituição Financeira Bancária	7, VI	-			0,0%	0,0%	VEDADO	0,0%	-	
7	Classe de Fundo RF de Crédito Privado	7, VII	-			0,0%	0,0%	VEDADO	0,0%	-	
8	Classe de Fundo Debêntures Infraestrutura	7, VIII	-			0,0%	0,0%	VEDADO	0,0%	-	
9	Subclasses Sênior de Fundos em Direitos Creditórios - FIDC	7, IX	-			0,0%	0,0%	VEDADO	0,0%	-	
10	Classe de Fundo de Ações	8, I	-	-	-	0,0%	4,5%	VEDADO	5,1%	2.798.265,83	
11	Classes de ETF de Ações, negociáveis na bolsa de valores	8, II	-			0,0%	0,0%	VEDADO	0,0%	-	
12	Classe de Fundo com +67% em BDR-Ações ou BDR-ETF	8,III	-			0,0%	0,6%	VEDADO	0,5%	296.767,10	
13	Classe de ETF Internacional, negociado na Bolsa de Valores no Brasil	8, IV	-			0,0%	0,0%	VEDADO	0,0%	-	
14	Classes de Fundos Multimercado	10, I	-			0,0%	2,6%	VEDADO	2,6%	1.410.844,91	
15	Classes de FIAGRO - Agroindústria	10, II	-			0,0%	0,0%	VEDADO	0,0%	-	
16	Classes de FIP - Fundo em Participação	10, III	-			0,0%	0,0%	VEDADO	0,0%	-	
17	Classes de Fundo de Ações - Mercado Acesso	10, IV	-			0,0%	0,0%	VEDADO	0,0%	-	
18	Classes de Fundo Imobiliário	11	-			0,0%	0,0%	VEDADO	0,0%	-	
19	Classes de Fundo Renda Fixa - Dívida Externa	9º, I	-			0,0%	0,0%	VEDADO	0,0%	-	
20	Classes de Fundo com +40% exterior (Inv. Qualificado)	9º, II	-			0,0%	0,0%	VEDADO	0,0%	-	
21	Classes de Fundo com +20% exterior (Investidor Geral)	9º, III	-			0,0%	0,0%	VEDADO	0,0%	-	
22	Empréstimo Consignado	12, II	5%			-	0,0%	0,0%	5,0%	0,0%	-
23	DESENQUADRADO							0,0%	-		
24	DISPONIBILIDADE FINANCEIRA							0,4%	234.418,72		
11	TOTAL - RENDA FIXA	-				0,0%	92,3%	100,0%	91,9%	50.782.348,24	
14	TOTAL - RENDA VARIÁVEL	Art. 8º				0,0%	5,1%	-	5,6%	3.095.032,93	
18	TOTAL - INVESTIMENTOS ESTRUTURADOS	Art. 10				0,0%	2,6%	-	2,6%	1.410.844,91	
20	TOTAL - FUNDOS IMOBILIÁRIOS	Art. 11				0,0%	0,0%	-	0,0%	-	
24	TOTAL - INVESTIMENTO NO EXTERIOR	Art. 9º				0,0%	0,0%	-	0,0%	-	
26	TOTAL - EMPRÉSTIMO CONSIGNADO	Art. 12				0,0%	0,0%	-	0,0%	-	
27	PATRIMÔNIO TOTAL								100,4%		55.522.644,80

*OBS.: Os Segmentos "VEDADO" no Limite Máximo não são permitidos para aplicação do RPPS.

2.3-POLÍTICA DE INVESTIMENTOS 2026 - LIMITE DE BENCHMARK - PREVI-CLÁUDIA

Nº	ÍNDICES DE BENCHMARK	Limites do PAI		Carteira de Investimentos		ORIENTAÇÃO EM CASO DE DESENQUADRAMENTO DA CARTEIRA JUNTO A POLÍTICA DE INVESTIMENTO
		Mínimo	Máximo	Atualmente (%)	Atualmente (R\$)	
RENDA FIXA						
1	DI			7,4%	4.096.024,94	-
2	IRF - M 1	11,4%	100,0%	10,2%	5.667.817,98	-
3	IRF - M	0,0%	50,0%	8,5%	4.718.460,66	-
4	IRF - M 1+	0,0%	5,0%	0,0%	-	-
5	IMA - B 5	0,0%	60,0%	8,8%	4.901.456,32	-
6	IMA - B	0,0%	50,0%	11,1%	6.166.485,33	-
7	IMA - B 5+	0,0%	5,0%	1,6%	895.439,36	-
8	IMA - GERAL e IMA - GERAL ex-C	0,0%	20,0%	0,0%	-	-
9	IDKA 2, IDKA 3	0,0%	50,0%	12,5%	6.915.153,17	-
10	IPCA + TAXA DE JUROS	0,0%	100,0%	31,4%	17.421.510,48	-
RENDA VARIÁVEL E INVESTIMENTOS NO EXTERIOR						
11	MULTIMERCADO	0,0%	10,0%	1,8%	990.388,54	-
12	ÍNDICES DE RENDA VARIÁVEL	0,0%	25,0%	5,0%	2.798.265,83	-
13	ÍNDICES DE INVESTIMENTO NO EXTERIOR	0,0%	10,0%	1,3%	717.223,47	-
14	DISPONIBILIDADE FINANCEIRA	0,0%	0,0%	0,4%	234.418,72	-

Os demais índices (Benchmark) não listados acima, e que por ventura o RPPS venha aplicar, não possuem limitação de aplicação conforme PAI em vigor.

3.1-ENQUADRAMENTO SOBRE SEGMENTOS E FUNDOS DE INVESTIMENTOS

RENDA FIXA								
Nº	CNPJ	Fundo de Investimento	Valor Aplicado	(%) Recursos do RPPS sobre o FUNDO	Fundo Enquadrado?	Dispositivo da Resolução CMN 5.272/2025	(%) Recursos do RPPS sobre o SEGMENTO	Enquadrado?
1	11.087.118/0001-15	SICREDI - FIF CIC INSTITUCIONAL RF IMA - B LP – RESP LIM	2.790.059,47	5,03%	SIM	Art. 7, I - Fundo ou ETF 100% em Título Público Federal	84,02%	SIM
2	11.484.558/0001-06	BRADESCO FIF - RF IRF - M 1 TP – RESP LIM	2.098.912,10	3,78%	SIM			
3	03.256.793/0001-00	BRADESCO FIF - CLASSE RF REF DI FEDERAL EXTRA – Resp Ltda	60.634,87	0,11%	SIM			
4	10.740.658/0001-93	CAIXA BRASIL IMA-B TP FIF RF LP – RESP LIM	836.484,12	1,51%	SIM			
5	50.568.762/0001-67	CAIXA BRASIL 2032 X TÍTULOS PÚBLICOS FIF RF – RESP LIM	1.225.670,96	2,21%	SIM			
6	56.209.124/0001-36	CAIXA BRASIL ESPECIAL 2028 TP FIF RF – RESP LIM	3.495.085,38	6,29%	SIM			
7	23.215.097/0001-55	CAIXA BRASIL GESTÃO ESTRATÉGICA FIC FIF RF – RESP LIM	1.242.304,25	2,24%	SIM			
8	11.060.913/0001-10	CAIXA BRASIL IMA-B 5 TP FIF RF LP – RESP LIM	4.901.456,32	8,83%	SIM			
9	14.386.926/0001-71	CAIXA BRASIL IDKA IPCA 2A TP FIF RF LP – RESP LIM	1.109.060,35	2,00%	SIM			
10	13.327.340/0001-73	BB PREVIDENCIARIO RF IMA - B 5 + TP FIF – RESP LIM	895.439,36	1,61%	SIM			
11	07.442.078/0001-05	BB PREVIDENCIÁRIO RF IMA - B TP FIF – RESP LIM	2.539.941,74	4,57%	SIM			
12	07.111.384/0001-69	BB PREVIDENCIÁRIO RF IRF - M TP FIF – RESP LIM	4.718.460,66	8,50%	SIM			
13	49.963.829/0001-89	BB PREVIDENCIÁRIO RF TP VÉRTICE 2035 FIF – RESP LIM	2.099.429,69	3,78%	SIM			
14	55.750.036/0001-84	BB PREV RF TP VÉRTICE 2029 FIF – RESP LIM	9.359.020,20	16,86%	SIM			
15	13.322.205/0001-35	BB PREVIDENCIARIO RF IDKA 2 TP FIF – RESP LIM	5.806.092,82	10,46%	SIM			
16	11.328.882/0001-35	BB PREVIDENCIÁRIO RF IRF - M 1 TP FIC FIF – RESP LIM	3.471.840,20	6,25%	SIM			
17	19.196.599/0001-09	SICREDI - FIF INSTITUCIONAL RF IRF - M 1 – RESP LIM	97.065,68	0,17%	SIM	Art. 7, V - Classe de Fundo ou ETF de Renda Fixa	7,44%	NÃO
18	13.077.418/0001-49	BB PREVIDENCIÁRIO RF REF DI LP PERFIL FIC FIF – RESP LIM	4.035.390,07	7,27%	SIM			
(1) TOTAL DA CARTEIRA DE INVESTIMENTOS - RENDA FIXA			50.782.348,24	91,46%				

* PL - Patrimônio Líquido.

Referência: MARÇO

RENDA VARIÁVEL E INVESTIMENTO ESTRUTURADO

Nº	CNPJ	Fundo de Investimento	Valor Aplicado	(%) Recursos do RPPS sobre o FUNDO	Fundo Enquadrado?	Dispositivo da Resolução CMN 5.272/2025	(%) Recursos do RPPS sobre o SEGMENTO	Enquadrado?
19	30.518.554/0001-46	BB AÇÕES PETROBRAS I FIF – RESP LIM	539.576,51	0,97%	SIM	Art. 8, I - Classe de Fundo de Ações	5,0%	NÃO
20	05.100.221/0001-55	BB AÇÕES SMALL CAPS FIC FIF – RESP LIM	937.479,56	1,69%	SIM			
21	08.973.948/0001-35	BB AÇÕES SETOR FINANCEIRO FIC FIF – RESP LIM	252.788,74	0,46%	SIM			
22	09.005.823/0001-84	BB AÇÕES BOLSA BRASILEIRA FIC FIF – RESP LIM	1.068.421,02	1,92%	SIM			
23	21.470.644/0001-13	BB AÇÕES GLOBAIS INSTITUCIONAL FIF AÇÕES – RESP LIM	296.767,10	0,53%	SIM	Art. 8, III - Classe de Fundo com +67% em BDR-Ações ou BDR-ETF	0,5%	NÃO
24	24.633.818/0001-00	SICREDI - FIF CIC MULT BOLSA AMERICANA LP – RESP LIM	420.456,37	0,76%	SIM	Art. 10, I - Classes de Fundos Multimercado	2,5%	NÃO
25	05.962.491/0001-75	BB MULTIMERCADO MACRO LP FIC FIF – RESP LIM	990.388,54	1,78%	SIM			
(2) TOTAL DA CARTEIRA DE INVESTIMENTOS - RENDA VARIÁVEL			4.505.877,84	8,12%				

* PL - Patrimônio Líquido.

Referência: MARÇO

3.1.1-DISPONIBILIDADE FINANCEIRA E TOTAL POR SEGMENTO

Nº DISPONIBILIDADE FINANCEIRA (Conta Corrente)			
26	Banco do Brasil S.A. (Agência: 5911-0 C.C.: 5661-8)	-	
27	Banco do Brasil S.A. (Agência: 5911-0 C.C.: 8819-6)	0,32	0,000001%
28	Banco do Brasil S.A. (Agência: 5911-0 C.C.: 10004-8)	675,68	0,001%
29	Banco do Brasil S.A. (Agência: 5911-0 C.C.: 14776-1)	14.933,42	0,03%
30	Banco do Brasil S.A. (Agência: 5911-0 C.C.: 36784-2)	74.936,83	0,13%
31	Caixa Econômica Federal (Agência: 3263 C.C.: 575268341-2)	143.872,47	0,26%
(4) TOTAL DISPONIBILIDADE FINANCEIRA (Conta Corrente)		234.418,72	0,42%

TOTAL DA CARTEIRA DE INVESTIMENTOS DO RPPS			
(1)	TOTAL DA CARTEIRA DE INVESTIMENTOS - RENDA FIXA	50.782.348,24	91,46%
(2)	TOTAL DA CARTEIRA DE INVESTIMENTOS - RENDA VARIÁVEL	4.505.877,84	8,12%
(3)	TOTAL DA CARTEIRA DE INVESTIMENTOS - INVESTIMENTOS NO EXTERIOR	-	0,00%
(4)	TOTAL DISPONIBILIDADE FINANCEIRA (Conta Corrente)	234.418,72	0,42%
PATRIMÔNIO LÍQUIDO TOTAL (1 + 2 + 3 + 4)		55.522.644,80	100,00%

* PL - Patrimônio Líquido.

Referência: MARÇO

3.2-ENQUADRAMENTO SOBRE O PATRIMÔNIO LÍQUIDO DOS FUNDOS

Dispositivo da Resolução CMN 5.272/2025	Nº	CNPJ	Fundo de Investimento	Valor Aplicado	Patrimônio Líquido do Fundo de Investimento	(%) Recursos do RPPS sobre o PL* do FUNDO	Enquadrado?
Art. 19, II - Não se aplica o Limite de até 15% do patrimônio líquido para os Fundos de Investimentos que aplicam 100% em Títulos Públicos Federais, enquadrados no segmento 7º, I da Resolução CMN 5.272/2025.	1	11.087.118/0001-15	SICREDI - FIF CIC INSTITUCIONAL RF IMA - B LP – RESP LIM	2.790.059,47	447.152.791,32	0,624%	SIM
	2	11.484.558/0001-06	BRASESCO FIF - RF IRF - M 1 TP – RESP LIM	2.098.912,10	1.209.342.924,90	0,174%	SIM
	3	03.256.793/0001-00	BRASESCO FIF - CLASSE RF REF DI FEDERAL EXTRA – Resp Ltd	60.634,87	11.828.904.398,54	0,001%	SIM
	4	10.740.658/0001-93	CAIXA BRASIL IMA-B TP FIF RF LP – RESP LIM	836.484,12	2.424.017.604,62	0,035%	SIM
	5	50.568.762/0001-67	CAIXA BRASIL 2032 X TÍTULOS PÚBLICOS FIF RF – RESP LIM	1.225.670,96	429.283.568,61	0,286%	SIM
	6	56.209.124/0001-36	CAIXA BRASIL ESPECIAL 2028 TP FIF RF – RESP LIM	3.495.085,38	1.169.075.810,65	0,299%	SIM
	7	23.215.097/0001-55	CAIXA BRASIL GESTÃO ESTRATÉGICA FIC FIF RF – RESP LIM	1.242.304,25	3.680.912.113,00	0,034%	SIM
	8	11.060.913/0001-10	CAIXA BRASIL IMA-B 5 TP FIF RF LP – RESP LIM	4.901.456,32	5.173.614.075,72	0,095%	SIM
	9	14.386.926/0001-71	CAIXA BRASIL IDKA IPCA 2A TP FIF RF LP – RESP LIM	1.109.060,35	2.868.052.739,85	0,039%	SIM
	10	13.327.340/0001-73	BB PREVIDENCIARIO RF IMA - B 5 + TP FIF – RESP LIM	895.439,36	784.991.999,44	0,114%	SIM
	11	07.442.078/0001-05	BB PREVIDENCIÁRIO RF IMA - B TP FIF – RESP LIM	2.539.941,74	2.567.358.227,11	0,099%	SIM
	12	07.111.384/0001-69	BB PREVIDENCIÁRIO RF IRF - M TP FIF – RESP LIM	4.718.460,66	2.770.212.378,95	0,170%	SIM
	13	49.963.829/0001-89	BB PREVIDENCIÁRIO RF TP VÉRTICE 2035 FIF – RESP LIM	2.099.429,69	782.254.642,31	0,268%	SIM
	14	55.750.036/0001-84	BB PREV RF TP VÉRTICE 2029 FIF – RESP LIM	9.359.020,20	299.751.416,91	3,122%	SIM
	15	13.322.205/0001-35	BB PREVIDENCIARIO RF IDKA 2 TP FIF – RESP LIM	5.806.092,82	4.157.929.258,75	0,140%	SIM
	16	11.328.882/0001-35	BB PREVIDENCIÁRIO RF IRF - M 1 TP FIC FIF – RESP LIM	3.471.840,20	11.715.409.297,51	0,030%	SIM
Art. 19 II - As aplicações realizadas de forma direta ou indireta, ficam sujeitas ao limite máximo de concentração de até 15% (quinze por cento) do patrimônio líquido, de uma mesma classe dos demais fundos de investimento ou de ETF previstos na Resolução CMN 5.272/2025.	17	13.077.418/0001-49	BB PREVIDENCIÁRIO RF REF DI LP PERFIL FIC FIF – RESP LIM	4.035.390,07	21.759.398.609,99	0,019%	SIM
	18	09.005.823/0001-84	BB AÇÕES BOLSA BRASILEIRA FIC FIF – RESP LIM	1.068.421,02	212.358.601,36	0,503%	SIM
	19	21.470.644/0001-13	BB AÇÕES GLOBAIS INSTITUCIONAL FIF AÇÕES – RESP LIM	296.767,10	1.051.479.354,08	0,028%	SIM
	20	08.973.948/0001-35	BB AÇÕES SETOR FINANCEIRO FIC FIF – RESP LIM	252.788,74	142.625.138,32	0,177%	SIM
	21	05.100.221/0001-55	BB AÇÕES SMALL CAPS FIC FIF – RESP LIM	937.479,56	198.475.676,90	0,472%	SIM
	22	30.518.554/0001-46	BB AÇÕES PETROBRAS I FIF – RESP LIM	539.576,51	785.107.417,95	0,069%	SIM
	23	05.962.491/0001-75	BB MULTIMERCADO MACRO LP FIC FIF – RESP LIM	990.388,54	513.988.462,00	0,193%	SIM
	24	19.196.599/0001-09	SICREDI - FIF INSTITUCIONAL RF IRF - M 1 – RESP LIM	97.065,68	1.233.954.891,37	0,008%	SIM
	25	24.633.818/0001-00	SICREDI - FIF CIC MULT BOLSA AMERICANA LP – RESP LIM	420.456,37	829.644.345,23	0,051%	SIM
TOTAL DA CARTEIRA DE INVESTIMENTO				55.288.226,08			
TOTAL DOS TÍTULOS PÚBLICOS				-			
TOTAL DISPONIBILIDADE FINANCEIRA (Conta Corrente)				234.418,72			
PATRIMÔNIO LÍQUIDO				55.522.644,80			

* PL - Patrimônio Líquido.

Referência: MARÇO

11

3.3-ENQUADRAMENTO DOS FUNDOS DE INVESTIMENTOS QUE RECEBEM COTAS DE FI

FIC - Fundo de Investimento em Cotas		Distribuição das cotas do FIC	Valor Aplicado no Fundo (R\$)	(%) Recursos do RPPS sobre o FUNDO	Patrimônio Líquido do FI	(%) Recursos do RPPS sobre o PL* do FUNDO	ENQUADRADO?	Dispositivo da Resolução CMN 5.272/2025	(%) Recursos do RPPS sobre o SEGMENTO
	FI - Fundo de Investimento								
BB PREVIDENCIÁRIO RF IRF - M 1 TP FIC FIF – RESP LIM		100,00%	3.471.840,20	6,25%	11.715.409.297,51	0,030%	SIM	Art. 7, I (100%) - Fundo ou ETF 100% em Título Público Federal	84,0%
	BB IRF-M 1 FIF RF RESP LIM	100,00%	3.471.859,79	6,25%	11.715.512.397,43	0,03%	SIM		
CAIXA BRASIL GESTÃO ESTRATÉGICA FIC FIF RF – RESP LIM		100,01%	1.242.304,25	2,24%	3.680.912.113,00	0,034%	SIM		
	CAIXA MASTER SOBERANO ATIVA FIF RF LP - RESP LIM	100,01%	1.242.411,38	2,24%	3.681.053.444,58	0,03%	SIM		
SICREDI - FIF CIC INSTITUCIONAL RF IMA - B LP – RESP LIM		100,01%	2.790.059,47	5,03%	447.152.791,32	0,624%	SIM	Art. 7, V - Classe de Fundo ou ETF de Renda Fixa	7,4%
	FIF RF IMA-B ALOCAÇÃO LP - RESP LIM	100,01%	2.790.212,02	5,03%	597.174.366,32	0,47%	SIM		
BB PREVIDENCIÁRIO RF REF DI LP PERFIL FIC FIF – RESP LIM		100,00%	4.035.390,07	7,27%	21.759.398.609,99	0,019%	SIM	Art. 8, I - Classe de Fundo de Ações	5,0%
	BB TOP DI RF REF DI LP FIC FIF RESP LIM	100,00%	4.035.424,91	7,27%	34.367.584.657,47	0,01%	SIM		
BB AÇÕES BOLSA BRASILEIRA FIC FIF – RESP LIM		99,99%	1.068.421,02	1,92%	212.358.601,36	0,503%	SIM		
	BB TOP AÇÕES IBOVESPA INDEXADO FIF RESP LIM	99,82%	1.066.519,23	1,92%	675.187.213,56	0,16%	SIM		
	BB TOP DI RF REF DI LP FIC FIF RESP LIM	0,16%	1.741,53	0,003%	34.367.584.657,47	0,00001%	SIM		
BB AÇÕES SETOR FINANCEIRO FIC FIF – RESP LIM		100,00%	252.788,74	0,46%	142.625.138,32	0,177%	SIM	Art. 8, III - Classe de Fundo com +67% em BDR-Ações ou BDR-ETF	0,5%
	BB TOP AÇÕES SETOR FINANCEIRO FIF RESP LIM	100,00%	252.791,17	0,46%	142.637.545,91	0,18%	SIM		
BB AÇÕES SMALL CAPS FIC FIF – RESP LIM		100,01%	937.479,56	1,69%	198.475.676,90	0,472%	SIM	Art. 10, I - Classes de Fundos Multimercado	2,5%
	BB TOP AÇÕES SMALL CAPS FIF RESP LIM	100,01%	937.530,41	1,69%	198.503.211,23	0,47%	SIM		
BB AÇÕES GLOBAIS INSTITUCIONAL FIF AÇÕES – RESP LIM		2,55%	296.767,10	0,53%	1.051.479.354,08	0,028%	SIM		
	IT NOW NYSE FANG+T FI RESP LIM	1,77%	5.264,65	0,01%	988.900.374,62	0,001%	SIM		
	BB ETF ÍNDICE DIVERSIDADE B3 INVEST. SUSTENTÁVEL	0,27%	795,34	0,001%	81.878.783,79	0,001%	SIM		
	BB ETF ÍNDICE BOVESPA B3 BR+ FI RESP LIM	0,24%	724,11	0,001%	10.314.930,80	0,01%	SIM		
	ISHARES S&P 500 CIC IE - RESP LIM	0,18%	534,18	0,001%	6.329.738.819,55	0,00001%	SIM		
	BB TOP AÇÕES BOLSAS GLOBAIS ATIVO FIF AÇÕES RESP	0,08%	237,41	0,0004%	506.059.211,79	0,00005%	SIM		
BB MULTIMERCADO MACRO LP FIC FIF – RESP LIM		100,00%	990.388,54	1,78%	513.988.462,00	0,193%	SIM	Art. 10, I - Classes de Fundos Multimercado	2,5%
	BB TOP MULTI MODERADO LP FIF MULT RESP LIM	100,00%	990.413,18	1,78%	514.595.373,98	0,19%	SIM		
SICREDI - FIF CIC MULT BOLSA AMERICANA LP – RESP LIM		100,10%	420.456,37	0,76%	829.644.345,23	0,051%	SIM		
	FIF MULT BOLSA AMERICANA ALOC LP - RESP LIM	100,01%	420.504,90	0,76%	835.356.475,30	0,05%	SIM		
	SICREDI FIF RF CASH ALOCAÇÃO LP - RESP LIM	0,08%	352,97	0,001%	409.191.549,27	0,0001%	SIM		

3.4-MOVIMENTAÇÃO DAS COTAS APLICADAS NOS FUNDOS DE INVESTIMENTO

Nº	Agência	Conta	Fundo de Investimento	CNPJ	Valor da Cota		Quantidade de Cotas			
					Inicial *	Final **	Inicial *	Aplicação	Resgate	Final **
1	3263	575268341-2	CAIXA BRASIL IDKA IPCA 2A TP FIF RF LP – RESP LIM	14.386.926/0001-71	3,684684006	3,738540978	296655,9298	0	0	296655,9298
2	3263	575268341-2	CAIXA BRASIL IMA-B TP FIF RF LP – RESP LIM	10.740.658/0001-93	5,05308199	5,060582018	165294,0545	0	0	165294,0545
3	3263	575268341-2	CAIXA BRASIL IMA-B 5 TP FIF RF LP – RESP LIM	11.060.913/0001-10	4,998543998	5,067482005	938438,2736	28798,77136	0	967237,0449
4	3263	575268341-2	CAIXA BRASIL GESTÃO ESTRATÉGICA FIC FIF RF – RESP LIM	23.215.097/0001-55	2,370661008	2,357168008	527032,5431	0	0	527032,5431
5	3263	575268341-2	CAIXA BRASIL 2032 X TÍTULOS PÚBLICOS FIF RF – RESP LIM	50.568.762/0001-67	0,997290578	0,999144733	1226720,133	0	0	1226720,133
6	3263	575268341-2	CAIXA BRASIL ESPECIAL 2028 TP FIF RF – RESP LIM	56.209.124/0001-36	1,036166021	1,050215551	3327969,554	0	0	3327969,554
7	5911-0	5661-8	BB PREVIDENCIÁRIO RF IRF - M 1 TP FIC FIF – RESP LIM	11.328.882/0001-35	4,503162579	4,547352424	56364,30742	0	0	56364,30742
8	5911-0	8819-6	BB PREVIDENCIÁRIO RF IRF - M 1 TP FIC FIF – RESP LIM	11.328.882/0001-35	4,503162565	4,547352472	97116,88524	43042,05341	63,297531	140095,6411
9	5911-0	10004-8	BB PREVIDENCIARIO RF IDKA 2 TP FIF – RESP LIM	13.322.205/0001-35	4,472323455	4,537090071	1221461,664	33653,71601	0	1255115,38
10	5911-0	14776-1	BB PREVIDENCIÁRIO RF IRF - M TP FIF – RESP LIM	07.111.384/0001-69	9,336937391	9,278399719	465220,6905	2212,807917	0	467433,4984
11	5911-0	14776-1	BB PREVIDENCIÁRIO RF IMA - B TP FIF – RESP LIM	07.442.078/0001-05	8,93830368	8,951254469	283752,6013	0	0	283752,6013
12	5911-0	14776-1	BB PREVIDENCIÁRIO RF IRF - M 1 TP FIC FIF – RESP LIM	11.328.882/0001-35	4,503162555	4,547352443	567026,1108	0	0	567026,1108
13	5911-0	14776-1	BB PREVIDENCIARIO RF IMA - B 5 + TP FIF – RESP LIM	13.327.340/0001-73	4,364367919	4,329747946	206810,9671	0	0	206810,9671
14	5911-0	14776-1	BB PREVIDENCIARIO RF IDKA 2 TP FIF – RESP LIM	13.322.205/0001-35	4,472323407	4,537090108	24579,91518	0	0	24579,91518
15	5911-0	14776-1	BB PREVIDENCIÁRIO RF REF DI LP PERFIL FIC FIF – RESP LIM	13.077.418/0001-49	3,974316991	4,021550582	1008417,038	0	4975,707011	1003441,331
16	5911-0	14776-1	BB PREVIDENCIÁRIO RF TP VÉRTICE 2035 FIF – RESP LIM	49.963.829/0001-89	1,177223624	1,178412685	1781574,246	0	0	1781574,246
17	5911-0	14776-1	BB PREV RF TP VÉRTICE 2029 FIF – RESP LIM	55.750.036/0001-84	1,134446396	1,144999824	8173818,021	0	0	8173818,021
18	5911-0	36784-2	BB PREVIDENCIÁRIO RF IRF - M TP FIF – RESP LIM	07.111.384/0001-69	9,33693737	9,278399836	41109,00875	0	0	41109,00875

* Informação baseada no último dia útil do mês anterior (27/02/2026).

** Informação baseada no último dia útil do mês (31/03/2026).

Continuação.....

Nº	Agência	Conta	Fundo de Investimento	CNPJ	Valor da Cota		Quantidade de Cotas			
					Inicial *	Final **	Inicial *	Aplicação	Resgate	Final **
19	0812	70050-9	SICREDI - FIF INSTITUCIONAL RF IRF - M 1 – RESP LIM	19.196.599/0001-09	3,094453472	3,125868447	31052,38805	0	0	31052,38805
20	0812	70050-9	SICREDI - FIF CIC INSTITUCIONAL RF IMA - B LP – RESP LIM	11.087.118/0001-15	5,318307093	5,322693108	524181,9157	0	0	524181,9157
21	1924-0	6144-1	BRADESCO FIF - RF IRF - M 1 TP – RESP LIM	11.484.558/0001-06	4,270810308	4,314168905	486515,977	0	0	486515,977
22	1924-0	6144-1	BRADESCO FIF - CLASSE RF REF DI FEDERAL EXTRA – Resp Ltda	03.256.793/0001-00	20,58924192	20,83712989	2909,943467	0	0	2909,943467
23	5911-0	14776-1	BB AÇÕES SMALL CAPS FIC FIF – RESP LIM	05.100.221/0001-55	8,456675897	7,961164028	117756,594	0	0	117756,594
24	5911-0	14776-1	BB MULTIMERCADO MACRO LP FIC FIF – RESP LIM	05.962.491/0001-75	5,405144276	5,443138249	181951,7518	0	0	181951,7518
25	5911-0	14776-1	BB AÇÕES BOLSA BRASILEIRA FIC FIF – RESP LIM	09.005.823/0001-84	2,322297697	2,304862438	463550,8838	0	0	463550,8838
26	5911-0	14776-1	BB AÇÕES SETOR FINANCEIRO FIC FIF – RESP LIM	08.973.948/0001-35	5,373041613	5,024209778	50314,12922	0	0	50314,12922
27	5911-0	14776-1	BB AÇÕES GLOBAIS INSTITUCIONAL FIF AÇÕES – RESP LIM	21.470.644/0001-13	7,302418775	7,022181153	42261,38483	0	0	42261,38483
28	5911-0	14776-1	BB AÇÕES PETROBRAS I FIF – RESP LIM	30.518.554/0001-46	5,91955503	7,394275004	72972,1994	0	0	72972,1994
29	0812	70050-9	SICREDI - FIF CIC MULT BOLSA AMERICANA LP – RESP LIM	24.633.818/0001-00	2,885468819	2,786300681	150901,291	0	0	150901,291

* Informação baseada no último dia útil do mês anterior (27/02/2026).

** Informação baseada no último dia útil do mês (31/03/2026).

3.5-ENQUADRAMENTO SOBRE OS RECURSOS DE TERCEIROS DOS GESTORES

Nº	Gestor de Recursos	Recursos do RPPS aplicado no Gestor	Total de Recursos de Terceiros geridos pelo GESTOR	(%) Recursos do RPPS sobre o PL* do GESTOR	Enquadrado?
1	BB Gestão de Recursos DTVM S.A.	37.011.036,21	1.872.042.223.841,95	0,0020%	SIM
2	CAIXA ASSET DTVM	12.810.061,38	591.330.841.863,79	0,0022%	SIM
3	Banco Bradesco S.A.	2.159.546,97	824.668.492.978,97	0,0003%	SIM
4	Confederação Interestadual das Cooperativas Ligadas ao Sicredi	3.307.581,52	177.311.318.605,48	0,0019%	SIM
TOTAL DA CARTEIRA DE INVESTIMENTO		55.288.226,08	<i>Resolução CMN 5.272/2025 - Art. 20 O total das aplicações dos recursos de um RPPS em classes de fundos de investimento e carteiras administradas não pode exceder a 5% (cinco por cento) do volume total de recursos de terceiros geridos por um mesmo gestor ou por gestoras ligadas ao seu respectivo grupo econômico, conforme definido em regulamentação da Comissão de Valores Mobiliários.</i>		
TOTAL TÍTULOS PÚBLICOS		-			
TOTAL DISPONIBILIDADE FINANCEIRA (Conta Corrente)		234.418,72			
PATRIMÔNIO LÍQUIDO		55.522.644,80			

* PL - Patrimônio Líquido.

Referência: MARÇO

4-RECURSOS DE CURTO PRAZO (RISCO DE MERCADO E LIQUIDEZ)

PAI/2026 - RECURSOS DE CURTO PRAZO

SEPARAÇÃO DOS RECURSOS	VALOR (em R\$)	Percentual sobre Patrimônio Líquido *
Conforme o PAI/2026 RECURSOS DE CURTO PRAZO	5.770.551,69	11,0%

* POSIÇÃO DA CARTEIRA (R\$) 31/12/2025.

ATUALIZAÇÃO DOS VALORES DOS FUNDOS PARA RECURSOS DE CURTO PRAZO

SEPARAÇÃO DOS RECURSOS	VALOR APLICADO (em R\$)	Percentual sobre Patrimônio Líquido *
Valor atual nos Fundos de Investimentos para Recursos de Curto Prazo	8.870.470,29	17,5%

Referência: MARÇO

NECESSIDADE ATUALIZADA DAS OBRIGAÇÕES PREVIDENCIÁRIAS, CONSIDERANDO OS MESES RESTANTES PARA FECHAMENTO DO ANO	VALOR (em R\$)	% dos Recursos em Fundos para Recursos de Curto Prazo
	4.438.885,91	8,0%

Referência: MARÇO

A Política de Investimento determina que parte dos recursos acumulados sejam considerados como **RECURSOS DE CURTO PRAZO (RISCO DE MERCADO E LIQUIDEZ)**. O objetivo é amenizar os efeitos da volatilidade do mercado, sobre os recursos utilizados no curto prazo (próximo 12 meses), em casos de interrupção no Fluxo de caixa (Repasse Previdenciário e outras receitas).

5-PLANEJAMENTO FINANCEIRO

PLANEJAMENTO FINANCEIRO (ORGANIZAÇÃO DOS RECURSOS)

Nº	FINALIDADE	AGÊNCIA	CONTA	Fundo de Investimento	Valor Aplicado (R\$)	(%) Recursos do RPPS sobre o FUNDO	(R\$) Total dos Recursos do RPPS	(%) Total dos Recursos do RPPS	
1	PLANO DE BENEFÍCIO	RECURSOS A LONGO PRAZO	3263	575268341-2	CAIXA BRASIL IDKA IPCA 2A TP FIF RF LP – RESP LIM	1.109.060,35	2,01%	39.448.385,81	71,35%
2			3263	575268341-2	CAIXA BRASIL IMA-B TP FIF RF LP – RESP LIM	836.484,12	1,51%		
3			3263	575268341-2	CAIXA BRASIL IMA-B 5 TP FIF RF LP – RESP LIM	4.901.456,32	8,87%		
4			3263	575268341-2	CAIXA BRASIL GESTÃO ESTRATÉGICA FIC FIF RF – RESP LIM	1.242.304,25	2,25%		
5			3263	575268341-2	CAIXA BRASIL 2032 X TÍTULOS PÚBLICOS FIF RF – RESP LIM	1.225.670,96	2,22%		
6			3263	575268341-2	CAIXA BRASIL ESPECIAL 2028 TP FIF RF – RESP LIM	3.495.085,38	6,32%		
7			5911-0	14776-1	BB PREVIDENCIÁRIO RF IRF - M TP FIF – RESP LIM	4.337.034,84	7,84%		
8			5911-0	14776-1	BB PREVIDENCIÁRIO RF IMA - B TP FIF – RESP LIM	2.539.941,74	4,59%		
9			5911-0	14776-1	BB PREVIDENCIARIO RF IMA - B 5 + TP FIF – RESP LIM	895.439,36	1,62%		
10			5911-0	14776-1	BB PREVIDENCIARIO RF IDKA 2 TP FIF – RESP LIM	111.521,29	0,20%		
11			5911-0	14776-1	BB PREVIDENCIÁRIO RF TP VÉRTICE 2035 FIF – RESP LIM	2.099.429,69	3,80%		
12			5911-0	14776-1	BB PREV RF TP VÉRTICE 2029 FIF – RESP LIM	9.359.020,20	16,93%		
13			0812	70050-9	SICREDI - FIF CIC INSTITUCIONAL RF IMA - B LP – RESP LIM	2.790.059,47	5,05%		
14			5911-0	14776-1	BB AÇÕES SMALL CAPS FIC FIF – RESP LIM	937.479,56	1,70%		
15			5911-0	14776-1	BB MULTIMERCADO MACRO LP FIC FIF – RESP LIM	990.388,54	1,79%		
16			5911-0	14776-1	BB AÇÕES BOLSA BRASILEIRA FIC FIF – RESP LIM	1.068.421,02	1,93%		
17			5911-0	14776-1	BB AÇÕES SETOR FINANCEIRO FIC FIF – RESP LIM	252.788,74	0,46%		
18			5911-0	14776-1	BB AÇÕES GLOBAIS INSTITUCIONAL FIF AÇÕES – RESP LIM	296.767,10	0,54%		
19			5911-0	14776-1	BB AÇÕES PETROBRAS I FIF – RESP LIM	539.576,51	0,98%		
20			0812	70050-9	SICREDI - FIF CIC MULT BOLSA AMERICANA LP – RESP LIM	420.456,37	0,76%		

Continuação....

PLANEJAMENTO FINANCEIRO (ORGANIZAÇÃO DOS RECURSOS)

Nº	FINALIDADE	AGÊNCIA	CONTA	Fundo de Investimento	Valor Aplicado (R\$)	(%) Recursos do RPPS sobre o FUNDO	(R\$) Total dos Recursos do RPPS	(%) Total dos Recursos do RPPS
21	PLANO DE AMORTIZAÇÃO (APORTE FINANCEIRO)	5911-0	10004-8	BB PREVIDENCIARIO RF IDKA 2 TP FIF – RESP LIM	5.694.571,53	10,30%	5.694.571,53	10,30%
22	COMPENSAÇÃO PREVIDENCIÁRIA	5911-0	8819-6	BB PREVIDENCIÁRIO RF IRF - M 1 TP FIC FIF – RESP LIM	637.064,26	1,15%	637.064,26	1,15%
23	PLANO DE BENEFÍCIO	5911-0	14776-1	BB PREVIDENCIÁRIO RF IRF - M 1 TP FIC FIF – RESP LIM	2.578.467,57	4,66%	8.870.470,29	16,04%
24		5911-0	14776-1	BB PREVIDENCIÁRIO RF REF DI LP PERFIL FIC FIF – RESP LIM	4.035.390,07	7,30%		
25		0812	70050-9	SICREDI - FIF INSTITUCIONAL RF IRF - M 1 – RESP LIM	97.065,68	0,18%		
26		1924-0	6144-1	BRADESCO FIF - RF IRF - M 1 TP – RESP LIM	2.098.912,10	3,80%		
27		1924-0	6144-1	BRADESCO FIF - CLASSE RF REF DI FEDERAL EXTRA – Resp Ltda	60.634,87	0,11%		
28	RESERVA ADMINISTRATIVA	5911-0	36784-2	BB PREVIDENCIÁRIO RF IRF - M TP FIF – RESP LIM	381.425,82	0,69%	381.425,82	0,69%
29	RESERVA ADMINISTRATIVA	5911-0	5661-8	BB PREVIDENCIÁRIO RF IRF - M 1 TP FIC FIF – RESP LIM	256.308,37	0,46%	256.308,37	0,46%
TOTAL DA CARTEIRA DE INVESTIMENTOS					55.288.226,08	100,00%	55.288.226,08	100,00%

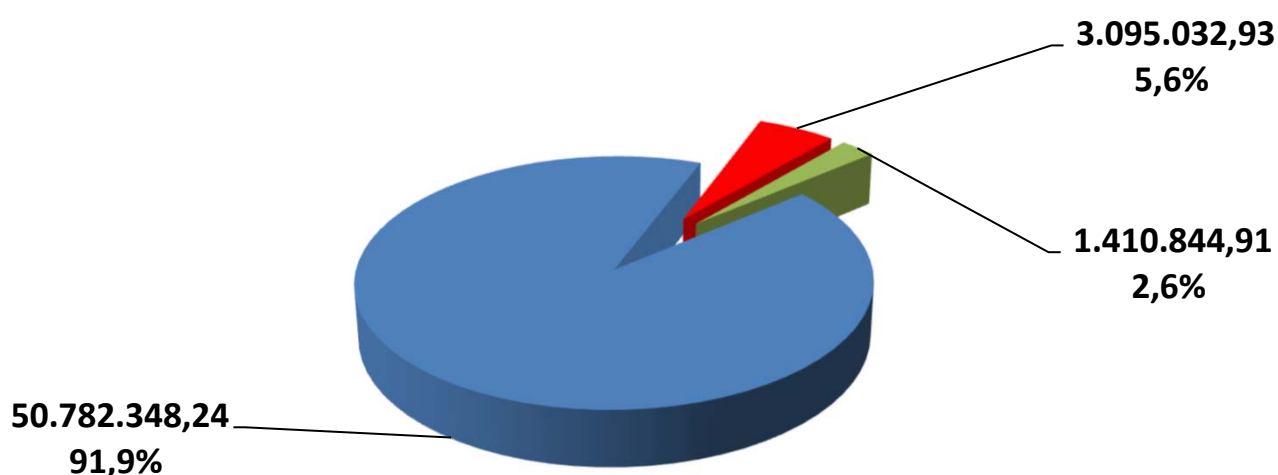
6. - DISTRIBUIÇÃO ESTATÍSTICA DA CARTEIRA

6.1-DISTRIBUIÇÃO POR SEGMENTO (RENDA FIXA e RENDA VARIÁVEL)

SEGMENTO	VALOR APLICADO (em R\$)	Percentual sobre Patrimônio Líquido RPPS
RENDA FIXA	50.782.348,24	91,9%
RENDA VARIÁVEL	3.095.032,93	5,6%
INVESTIMENTO ESTRUTURADO	1.410.844,91	2,6%
IMOBILIÁRIO	-	0,0%
INVESTIMENTO NO EXTERIOR	-	0,0%
TOTAL	55.288.226,08	100,0%

DISTRIBUIÇÃO DA CARTEIRA / SEGMENTO

■ RENDA FIXA ■ RENDA VARIÁVEL ■ INVESTIMENTO ESTRUTURADO

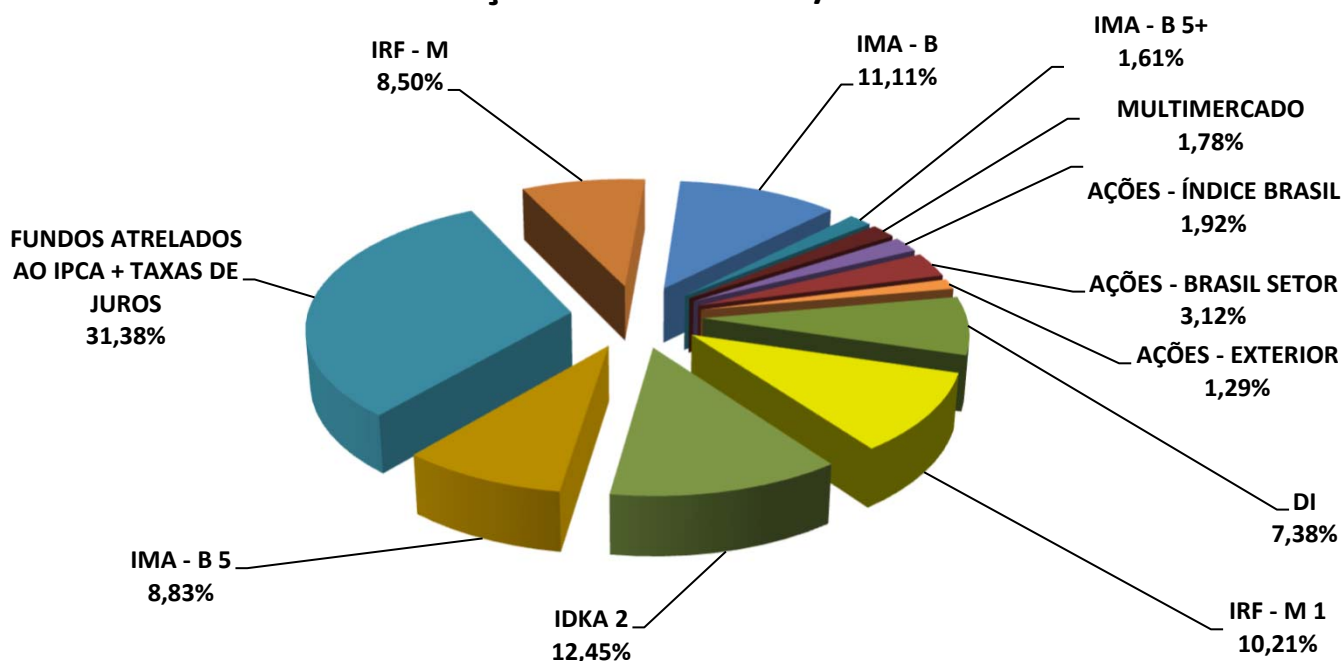


*OS VALORES ACIMA NÃO CONSIDERAM DISPONIBILIDADE FINANCEIRA (CONTA CORRENTE).

6.2-DISTRIBUIÇÃO POR ÍNDICE (Benchmark)

ÍNDICE (BENCHMARK)	VALOR APLICADO (em R\$)	(%) sobre PL RPPS	ÍNDICES AGRUPADOS	VALOR TOTAL (R\$)	(%) TOTAL sobre PL RPPS
Títulos Públicos Pré-Fixado (NTN-F)	-	0,00%	PRÉ-FIXADO	-	0,00%
Títulos Públicos Indexados a Inflação	-	0,00%	INDEXADO À INFLAÇÃO	-	0,00%
DI	4.096.024,94	7,38%	RENDA FIXA - CURTO PRAZO	9.763.842,92	17,59%
IRF - M 1	5.667.817,98	10,21%			
IDKA 2	6.915.153,17	12,45%	RENDA FIXA - MÉDIO PRAZO	11.816.609,49	21,28%
IDKA 5	-	0,00%			
IMA - B 5	4.901.456,32	8,83%			
IPCA	1.242.304,25	2,237%	FUNDOS ATRELADOS AO IPCA + TAXAS DE JUROS	17.421.510,48	31,38%
IPCA + 5,00% a.a.	16.179.206,23	29,14%			
IPCA + 6,00% a.a.	-	0,00%			
IPCA + 7,00% a.a.	-	0,00%			
IMA - GERAL / IMA-GERAL EX - C	-	0,00%	RENDA FIXA - LONGO PRAZO	10.884.945,99	19,60%
IRF - M	4.718.460,66	8,50%			
IMA - B	6.166.485,33	11,11%			
IRF - M 1+	-	0,00%	RENDA FIXA - LONGUÍ. PRAZO	895.439,36	1,61%
IMA - B 5+	895.439,36	1,61%			
MULTIMERCADO	990.388,54	1,78%	MULTIMERCADO	990.388,54	1,78%
IBOVESPA	1.068.421,02	1,92%	AÇÕES - ÍNDICE BRASIL	1.068.421,02	1,92%
IBR - X	-	0,00%			
IGC	-	0,00%			
PETROBRÁS	539.576,51	0,97%	AÇÕES - BRASIL SETOR	1.729.844,81	3,12%
VALE	-	0,00%			
CONSUMO (ICON)	-	0,00%			
EXPORTAÇÃO	-	0,00%			
SMALL CAPS	937.479,56	1,69%			
ENERGIA	-	0,00%			
SETOR FINANCEIRO	252.788,74	0,46%			
DIVIDENDOS	-	0,00%			
BDR - NÍVEL I	296.767,10	0,53%	AÇÕES - EXTERIOR	717.223,47	1,29%
S&P 500 (BOLSA EUA)	420.456,37	0,76%			
TECNOLOGIA - BDR	-	0,00%			
TOTAL	55.288.226,08	99,58%		55.288.226,08	99,58%

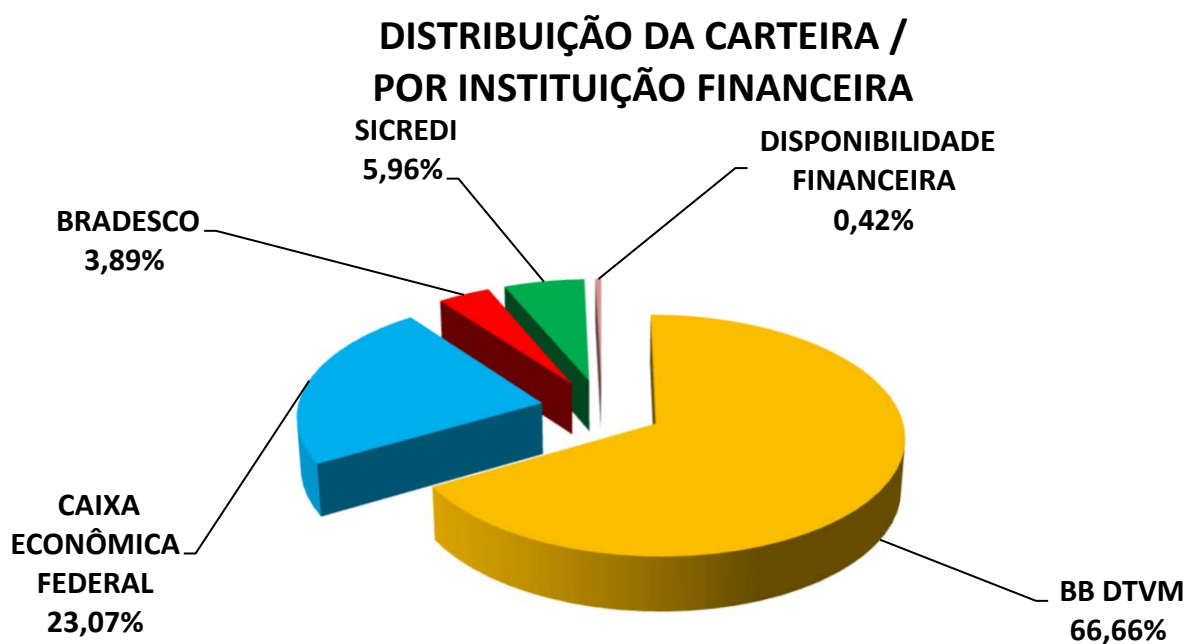
DISTRIBUIÇÃO DA CARTEIRA / POR ÍNDICE



*OS VALORES ACIMA NÃO CONSIDERAM DISPONIBILIDADE FINANCEIRA (CONTA CORRENTE).

6.3-DISTRIBUIÇÃO POR INSTITUIÇÃO


SEGMENTO	VALOR APLICADO (em R\$)	Percentual sobre Patrimônio Líquido RPPS
BB DTVM	37.011.036,21	66,66%
CAIXA ECONÔMICA FEDERAL	12.810.061,38	23,07%
BRADESCO	2.159.546,97	3,89%
SICREDI	3.307.581,52	5,96%
DISPONIBILIDADE FINANCEIRA	234.418,72	0,42%
TOTAL	55.522.644,80	100,00%



6.4-DISTRIBUIÇÃO DOS RECURSOS DISPONÍVEIS POR LIQUIDEZ

SEGMENTO	VALOR APLICADO (em R\$)	Percentual sobre Patrimônio Líquido RPPS
RECURSOS DISPONÍVEIS PARA RESGATE NO ANO	39.343.438,57	70,86%
RECURSOS COM DATA DE CARÊNCIA E/OU VENCIMENTO	16.179.206,23	29,14%
TOTAL	55.522.644,80	100,00%

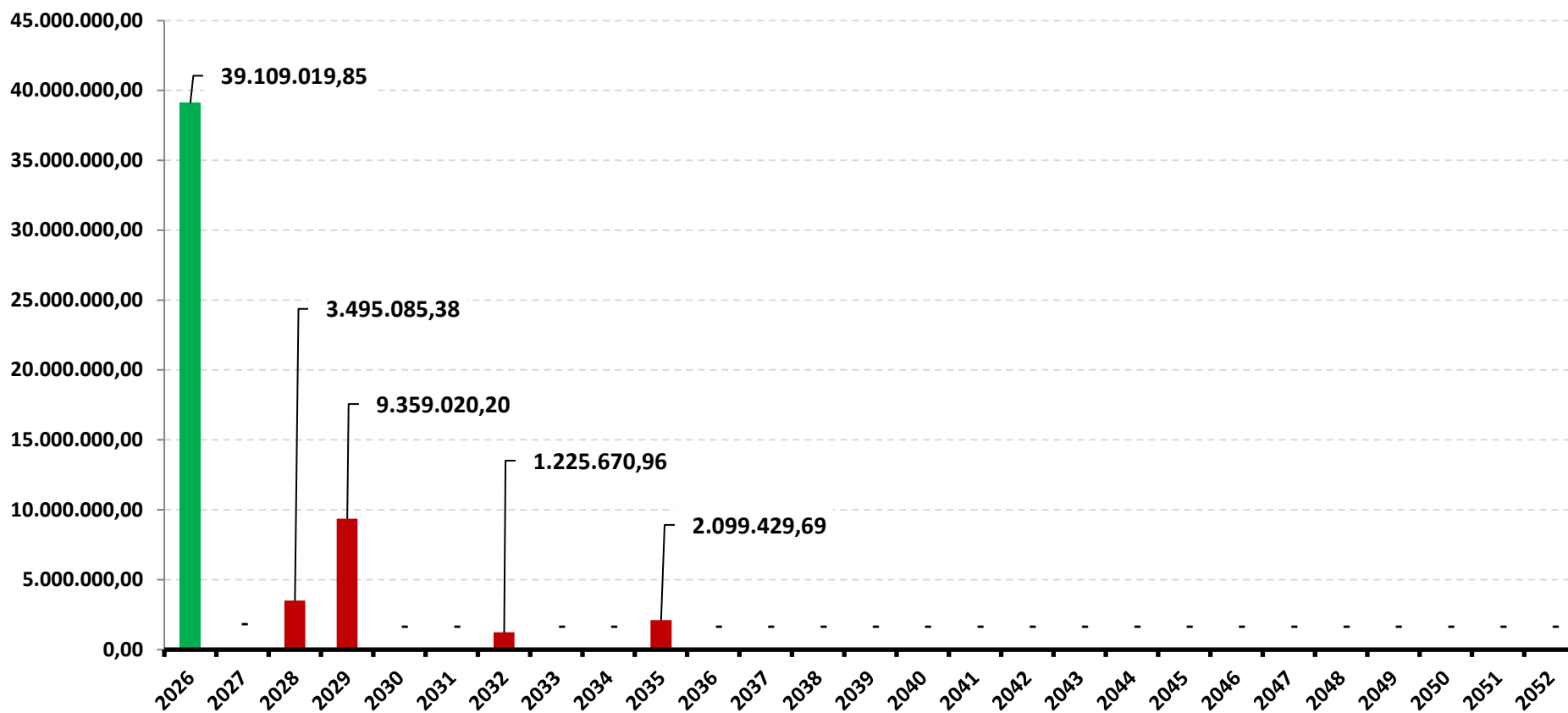
DISTRIBUIÇÃO DA CARTEIRA /POR LIQUIDEZ



6.4-DISTRIBUIÇÃO DOS RECURSOS DISPONÍVEIS POR LIQUIDEZ

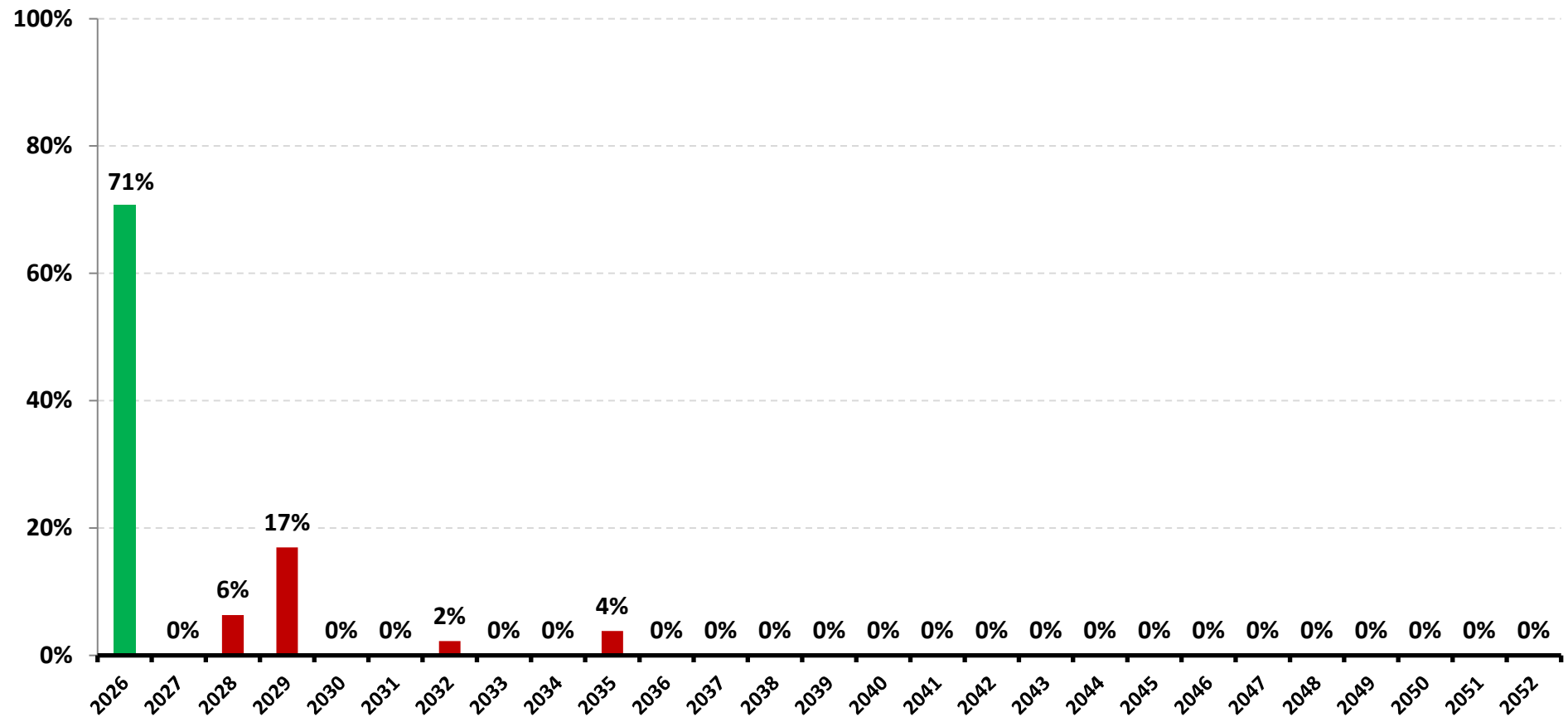
6.4.1-DISTRIBUIÇÃO DA DISPONIBILIDADE DOS RECURSOS NOS PRÓXIMOS 25 ANOS

DISTRIBUIÇÃO DA DISPONIBILIDADE DOS RECURSOS (LIQUIDEZ x CARÊNCIA E/OU VENCIMENTO)



*OS VALORES ACIMA NÃO CONSIDERAM DISPONIBILIDADE FINANCEIRA (CONTA CORRENTE).

DISTRIBUIÇÃO DA DISPONIBILIDADE DOS RECURSOS (LIQUIDEZ x CARÊNCIA E/OU VENCIMENTO)



*OS VALORES ACIMA NÃO CONSIDERAM DISPONIBILIDADE FINANCEIRA (CONTA CORRENTE).

7-RESUMO DO REGULAMENTO DOS INVESTIMENTOS

1

INFORMAÇÕES	BB PREVIDENCIÁRIO RF REF DI LP PERFIL FIC FIF – RESP LIM	BB PREVIDENCIÁRIO RF IRF - M 1 TP FIC FIF – RESP LIM	BB PREVIDENCIÁRIO RF IDKA 2 TP FIF – RESP LIM	BB PREV RF TP VÉRTICE 2029 FIF – RESP LIM
CNPJ	13.077.418/0001-49	11.328.882/0001-35	13.322.205/0001-35	55.750.036/0001-84
SEGMENTO	Renda Fixa	Renda Fixa	Renda Fixa	Renda Fixa
CLASSIFICAÇÃO	Renda Fixa Duração Baixa Grau de Invest.	Renda Fixa Indexados	Renda Fixa Indexados	Renda Fixa Duração Livre Soberano
ÍNDICE	CDI	IRF - M 1	IDKA 2	IPCA + 5,00% a.a.
PÚBLICO ALVO	Investidor em Geral	Investidor em Geral	Investidor em Geral	Investidor em Geral
DATA DE INÍCIO	20/04/2011	02/12/2009	20/04/2011	01/07/2024
TAXA DE ADMINISTRAÇÃO	0,20% a 0,30% a.a.	0,10% a 0,30% a.a.	0,20% a.a.	0,07% a.a.
TAXA DE PERFORMANCE	Não Possui	Não Possui	Não Possui	Não Possui
APLICAÇÃO INICIAL	1000	1000	10000	100000
APLICAÇÕES ADICIONAIS	0,01	0,01	0,01	10000
RESGATE MÍNIMO	0,01	0,01	0,01	100000
SALDO MÍNIMO	0,01	0,01	0,01	100000
CARÊNCIA	Não possui	Não possui	Não possui	Até o dia 15/08/2029
PRAZO PARA CONVERSÃO DAS COTAS NA APLICAÇÃO (em dias)	D+0 (No mesmo dia da solicitação)	D+0 (No mesmo dia da solicitação)	D+0 (No mesmo dia da solicitação)	D+0 (No mesmo dia da solicitação)
CRÉDITO DO RESGATE	D+0 (No mesmo dia da solicitação)	D+0 (No mesmo dia da solicitação)	D+1 (No dia seguinte a solicitação)	D+0 (No mesmo dia da solicitação)
RISCO DE MERCADO *	2 - Baixo	2 - Baixo	3 - Médio	2 - Baixo
PATRIMÔNIO LÍQUIDO **	21.759.398.609,99	11.715.409.297,51	4.157.929.258,75	299.751.416,91
NÚMERO DE COTISTAS **	1.291	1.194	641	36
VALOR DA COTA **	4,02155057900	4,54735244000	4,53709007300	1,14499982500
DATA DO REGULAMENTO VIGENTE	09/05/2025	08/05/2025	07/05/2025	16/08/2024
ENQUADRAMENTO LEGAL	Classe de Fundo ou ETF de Renda Fixa, Art. 7º V	Classe de Fundo ou ETF 100% em Título Público Federal, Art. 7º, I	Classe de Fundo ou ETF 100% em Título Público Federal, Art. 7º, I	Classe de Fundo ou ETF 100% em Título Público Federal, Art. 7º, I

* Definição da Instituição financeira. Quanto mais próximo do 5, maior o risco de mercado.

** Informações posicionadas no último dia útil do mês.

Continuação.....

2

INFORMAÇÕES	BB PREVIDENCIÁRIO RF TP VÉRTICE 2035 FIF – RESP LIM	BB PREVIDENCIÁRIO RF IRF - M TP FIF – RESP LIM	BB PREVIDENCIÁRIO RF IMA - B TP FIF – RESP LIM	BB PREVIDENCIÁRIO RF IMA - B 5 + TP FIF – RESP LIM
CNPJ	49.963.829/0001-89	07.111.384/0001-69	07.442.078/0001-05	13.327.340/0001-73
SEGMENTO	Renda Fixa	Renda Fixa	Renda Fixa	Renda Fixa
CLASSIFICAÇÃO	Renda Fixa Duração Livre Soberano	Renda Fixa Indexados	Renda Fixa Indexados	Renda Fixa Indexados
ÍNDICE	IPCA + 5,00% a.a.	IRF - M	IMA - B	IMA - B 5+
PÚBLICO ALVO	Investidor em Geral	Investidor em Geral	Investidor em Geral	Investidor em Geral
DATA DE INÍCIO	16/03/2023	08/12/2004	23/06/2005	20/04/2011
TAXA DE ADMINISTRAÇÃO	0,10% a.a.	0,20% a.a.	0,20% a.a.	0,20% a.a.
TAXA DE PERFORMANCE	Não possui	Não Possui	Não Possui	Não Possui
APLICAÇÃO INICIAL	100000	10000	10000	10000
APLICAÇÕES ADICIONAIS	10000	0,01	0,01	0,01
RESGATE MÍNIMO	100000	0,01	0,01	0,01
SALDO MÍNIMO	100000	0,01	0,01	0,01
CARÊNCIA	Até o dia 15/05/2035	Não possui	Não possui	Não possui
PRAZO PARA CONVERSÃO DAS COTAS NA APLICAÇÃO (em dias)	D+0 (No mesmo dia da solicitação)	D+0 (No mesmo dia da solicitação)	D+0 (No mesmo dia da solicitação)	D+0 (No mesmo dia da solicitação)
CRÉDITO DO RESGATE	D+0 (No mesmo dia da solicitação)	D+1 (No dia seguinte a solicitação)	D+1 (No dia seguinte a solicitação)	D+2 (Dois dias úteis após a solicitação)
RISCO DE MERCADO *	3 - Médio	3 - Médio	4 - Alto	4 - Alto
PATRIMÔNIO LÍQUIDO **	782.254.642,31	2.770.212.378,95	2.567.358.227,11	784.991.999,44
NÚMERO DE COTISTAS **	71	494	402	166
VALOR DA COTA **	1,17841268300	9,27839972100	8,95125446300	4,32974795500
DATA DO REGULAMENTO VIGENTE	02/05/2025	05/05/2025	05/05/2025	09/05/2025
ENQUADRAMENTO LEGAL	Classe de Fundo ou ETF 100% em Título Público Federal, Art. 7º, I	Classe de Fundo ou ETF 100% em Título Público Federal, Art. 7º, I	Classe de Fundo ou ETF 100% em Título Público Federal, Art. 7º, I	Classe de Fundo ou ETF 100% em Título Público Federal, Art. 7º, I

* Definição da Instituição financeira. Quanto mais próximo do 5, maior o risco de mercado.

** Informações posicionadas no último dia útil do mês.

Continuação.....

3

INFORMAÇÕES	BB AÇÕES BOLSA BRASILEIRA FIC FIF – RESP LIM	BB AÇÕES GLOBAIS INSTITUCIONAL FIF AÇÕES – RESP LIM	BB AÇÕES SETOR FINANCEIRO FIC FIF – RESP LIM	BB AÇÕES SMALL CAPS FIC FIF – RESP LIM
CNPJ	09.005.823/0001-84	21.470.644/0001-13	08.973.948/0001-35	05.100.221/0001-55
SEGMENTO	Renda Variável	Renda Variável	Renda Variável	Renda Variável
CLASSIFICAÇÃO	Ações Indexados	Ações Livre	Ações Setoriais	Ações Small Caps
ÍNDICE	IBOV	BDR	IFNC	SMLL
PÚBLICO ALVO	Investidor em Geral	Investidor em Geral	Investidor em Geral	Investidor em Geral
DATA DE INÍCIO	01/10/2007	13/01/2015	02/10/2007	23/03/2005
TAXA DE ADMINISTRAÇÃO	1,00% a.a.	0,50% a.a.	1,00% a.a.	2,00% a.a.
TAXA DE PERFORMANCE	Não Possui	Não Possui	Não Possui	Não Possui
APLICAÇÃO INICIAL	0,01	200	0,01	0,01
APLICAÇÕES ADICIONAIS	0,01	200	0,01	0,01
RESGATE MÍNIMO	0,01	0,01	0,01	0,01
SALDO MÍNIMO	0,01	200	0,01	0,01
CARÊNCIA	Não possui	Não possui	Não possui	Não possui
PRAZO PARA CONVERSÃO DAS COTAS NA APLICAÇÃO (em dias)	D+0 (No mesmo dia da solicitação)	D+1 (No dia seguinte a solicitação)	D+1 (No dia seguinte a solicitação)	D+1 (No dia seguinte a solicitação)
CRÉDITO DO RESGATE	D+2 (Dois dias úteis após a solicitação)	D+4 (Quatro dias úteis após a solicitação)	D+3 (Três dias úteis após a solicitação)	D+3 (Três dias úteis após a solicitação)
RISCO DE MERCADO *	4 - Alto	4 - Alto	5 - Muito Alto	5 - Muito Alto
PATRIMÔNIO LÍQUIDO **	212.358.601,36	1.051.479.354,08	142.625.138,32	198.475.676,90
NÚMERO DE COTISTAS **	19.957	99	3.839	5.731
VALOR DA COTA **	2,30486243400	7,02218121200	5,02420986900	7,96116405900
DATA DO REGULAMENTO VIGENTE	20/05/2025	30/05/2025	08/05/2025	08/05/2025
ENQUADRAMENTO LEGAL	Classe de Fundo de Ações, Art. 8º, I	Classe de Fundo com +67% em BDR-Ações ou BDR-ETF, Art. 8º, III	Classe de Fundo de Ações, Art. 8º, I	Classe de Fundo de Ações, Art. 8º, I

* Definição da Instituição financeira. Quanto mais próximo do 5, maior o risco de mercado.

** Informações posicionadas no último dia útil do mês.

Continuação.....

4

INFORMAÇÕES	BB AÇÕES PETROBRAS I FIF – RESP LIM	BB MULTIMERCADO MACRO LP FIC FIF – RESP LIM	CAIXA BRASIL IDKA IPCA 2A TP FIF RF LP – RESP LIM	CAIXA BRASIL IMA-B 5 TP FIF RF LP – RESP LIM
CNPJ	30.518.554/0001-46	05.962.491/0001-75	14.386.926/0001-71	11.060.913/0001-10
SEGMENTO	Renda Variável	Investimentos Estruturados	Renda Fixa	Renda Fixa
CLASSIFICAÇÃO	Fundos de Mono Ação	Multimercados Macro	Renda Fixa Indexados	Renda Fixa Indexados
ÍNDICE	PETR3	CDI	IDKA 2	IMA - B 5
PÚBLICO ALVO	Investidor em Geral	Investidor em Geral	Investidor em Geral	Investidor em Geral
DATA DE INÍCIO	06/08/2018	29/03/2005	16/08/2012	01/07/2010
TAXA DE ADMINISTRAÇÃO	2,00% a.a.	1,00% a.a.	0,20% a.a.	0,20% a.a.
TAXA DE PERFORMANCE	Não Possui	Não possui	Não Possui	Não Possui
APLICAÇÃO INICIAL	0,01	0,01	0,01	0,01
APLICAÇÕES ADICIONAIS	0,01	0,01	0,01	0,01
RESGATE MÍNIMO	0,01	0,01	0,01	0,01
SALDO MÍNIMO	0,01	0,01	0,01	0,01
CARÊNCIA	Não possui	Não possui	Não possui	Não possui
PRAZO PARA CONVERSÃO DAS COTAS NA APLICAÇÃO (em dias)	D+0 (No mesmo dia da solicitação)	D+1 (No dia seguinte a solicitação)	D+0 (No mesmo dia da solicitação)	D+0 (No mesmo dia da solicitação)
CRÉDITO DO RESGATE	D+2 (Dois dias úteis após a solicitação)	D+1 (No dia seguinte a solicitação)	D+0 (No mesmo dia da solicitação)	D+0 (No mesmo dia da solicitação)
RISCO DE MERCADO *	5 - Muito Alto	4 - Alto	3 - Médio	3 - Médio
PATRIMÔNIO LÍQUIDO **	785.107.417,95	513.988.462,00	2.868.052.739,85	5.173.614.075,72
NÚMERO DE COTISTAS **	29.847	24.206	615	694
VALOR DA COTA **	7,39427500000	5,44313823900	3,73854100000	5,06748200000
DATA DO REGULAMENTO VIGENTE	06/06/2025	14/05/2025	26/02/2025	24/02/2025
ENQUADRAMENTO LEGAL	Classe de Fundo de Ações, Art. 8º, I	Classes de Fundos Multimercado, Art. 10, I	Classe de Fundo ou ETF 100% em Título Público Federal, Art. 7º, I	Classe de Fundo ou ETF 100% em Título Público Federal, Art. 7º, I

* Definição da Instituição financeira. Quanto mais próximo do 5, maior o risco de mercado.

** Informações posicionadas no último dia útil do mês.

Continuação.....

5

INFORMAÇÕES	CAIXA BRASIL GESTÃO ESTRATÉGICA FIC FIF RF – RESP LIM	CAIXA BRASIL ESPECIAL 2028 TP FIF RF – RESP LIM	CAIXA BRASIL 2032 X TÍTULOS PÚBLICOS FIF RF – RESP LIM	CAIXA BRASIL IMA-B TP FIF RF LP – RESP LIM
CNPJ	23.215.097/0001-55	56.209.124/0001-36	50.568.762/0001-67	10.740.658/0001-93
SEGMENTO	Renda Fixa	Renda Fixa	Renda Fixa	Renda Fixa
CLASSIFICAÇÃO	Renda Fixa Duração Livre Soberano	Renda Fixa Duração Livre Soberano	Renda Fixa Duração Livre Soberano	Renda Fixa Indexados
ÍNDICE	IPCA	IPCA + 5,00% a.a.	IPCA + 5,00% a.a.	IMA - B
PÚBLICO ALVO	Investidor em Geral	Investidor em Geral	Investidor em Geral	Investidor em Geral
DATA DE INÍCIO	04/11/2016	14/08/2024	16/05/2023	08/03/2010
TAXA DE ADMINISTRAÇÃO	0,40% a.a.	0,15% a.a.	0,15% a.a.	0,20% a.a.
TAXA DE PERFORMANCE	Não Possui	Não Possui	Não Possui	Não Possui
APLICAÇÃO INICIAL	0,01	300000	300000	0,01
APLICAÇÕES ADICIONAIS	0,01	0,01	0,01	0,01
RESGATE MÍNIMO	0,01	0,01	0,01	0,01
SALDO MÍNIMO	0,01	0,01	0,01	0,01
CARÊNCIA	Não possui	Até o dia 15/08/2028	Até o dia 16/08/2032	Não possui
PRAZO PARA CONVERSÃO DAS COTAS NA APLICAÇÃO (em dias)	D+0 (No mesmo dia da solicitação)	D+0 (No mesmo dia da solicitação)	D+0 (No mesmo dia da solicitação)	D+0 (No mesmo dia da solicitação)
CRÉDITO DO RESGATE	D+0 (No mesmo dia da solicitação)	D+0 (No mesmo dia da solicitação)	D+0 (No mesmo dia da solicitação)	D+0 (No mesmo dia da solicitação)
RISCO DE MERCADO *	3 - Médio	3 - Médio	3 - Médio	3 - Médio
PATRIMÔNIO LÍQUIDO **	3.680.912.113,00	1.169.075.810,65	429.283.568,61	2.424.017.604,62
NÚMERO DE COTISTAS **	503	74	27	466
VALOR DA COTA **	2,35716800000	1,05021555000	0,99914474000	5,05308200000
DATA DO REGULAMENTO VIGENTE	14/05/2025	04/02/2025	06/02/2025	25/02/2025
ENQUADRAMENTO LEGAL	Classe de Fundo ou ETF 100% em Título Público Federal, Art. 7º, I	Classe de Fundo ou ETF 100% em Título Público Federal, Art. 7º, I	Classe de Fundo ou ETF 100% em Título Público Federal, Art. 7º, I	Classe de Fundo ou ETF 100% em Título Público Federal, Art. 7º, I

* Definição da Instituição financeira. Quanto mais próximo do 5, maior o risco de mercado.

** Informações posicionadas no último dia útil do mês.

Continuação.....

6

INFORMAÇÕES	BRADESCO FIF - CLASSE RF REF DI FEDERAL EXTRA – Resp Ltda	BRADESCO FIF - RF IRF - M 1 TP – RESP LIM	SICREDI - FIF INSTITUCIONAL RF IRF - M 1 – RESP LIM	SICREDI - FIF CIC INSTITUCIONAL RF IMA - B LP – RESP LIM
CNPJ	03.256.793/0001-00	11.484.558/0001-06	19.196.599/0001-09	11.087.118/0001-15
SEGMENTO	Renda Fixa	Renda Fixa	Renda Fixa	Renda Fixa
CLASSIFICAÇÃO	Renda Fixa Duração Baixa Soberano	Renda Fixa Duração Livre Soberano	Renda Fixa Indexados	Renda Fixa Indexados
ÍNDICE	CDI	IRF - M 1	IRF - M 1	IMA - B
PÚBLICO ALVO	Investidor em Geral	Investidor em Geral	Investidor em Geral	Investidor em Geral
DATA DE INÍCIO	02/08/1999	02/07/2010	27/02/2014	18/12/2009
TAXA DE ADMINISTRAÇÃO	0,15% a.a.	0,20% a.a.	0,18% a.a.	0,18% a.a.
TAXA DE PERFORMANCE	Não Possui	Não Possui	Não possui	Não possui
APLICAÇÃO INICIAL	0	50000	50000	50000
APLICAÇÕES ADICIONAIS	0	5000	1000	1000
RESGATE MÍNIMO	0	0	1000	1000
SALDO MÍNIMO	0	5000	1000	1000
CARÊNCIA	Não possui	Não possui	Não possui	Não possui
PRAZO PARA CONVERSÃO DAS COTAS NA APLICAÇÃO (em dias)	D+0 (No mesmo dia da solicitação)	D+0 (No mesmo dia da solicitação)	D+0 (No mesmo dia da solicitação)	D+0 (No mesmo dia da solicitação)
CRÉDITO DO RESGATE	D+0 (No mesmo dia da solicitação)	D+0 (No mesmo dia da solicitação)	D+1 (No dia seguinte a solicitação)	D+1 (No dia seguinte a solicitação)
RISCO DE MERCADO *	1 - Muito Baixo	2 - Baixo	2 - Baixo	2 - Baixo
PATRIMÔNIO LÍQUIDO **	11.828.904.398,54	1.209.342.924,90	1.233.954.891,37	447.152.791,32
NÚMERO DE COTISTAS **	630	270	444	254
VALOR DA COTA **	20,83713090000	4,31416890000	3,12586830000	5,32269310000
DATA DO REGULAMENTO VIGENTE	12/03/2025	02/06/2025	25/04/2025	25/04/2025
ENQUADRAMENTO LEGAL	Classe de Fundo ou ETF 100% em Título Público Federal, Art. 7º, I	Classe de Fundo ou ETF 100% em Título Público Federal, Art. 7º, I	Classe de Fundo ou ETF de Renda Fixa, Art. 7º V	Classe de Fundo ou ETF 100% em Título Público Federal, Art. 7º, I

* Definição da Instituição financeira. Quanto mais próximo do 5, maior o risco de mercado.

** Informações posicionadas no último dia útil do mês.

Continuação.....

7

INFORMAÇÕES	SICREDI - FIF CIC MULT BOLSA AMERICANA LP – RESP LIM			
CNPJ	24.633.818/0001-00			
SEGMENTO	Investimentos Estruturados			
CLASSIFICAÇÃO	Multimercados Estrat. Específica			
ÍNDICE	S&P 500			
PÚBLICO ALVO	Investidor em Geral			
DATA DE INÍCIO	24/08/2020			
TAXA DE ADMINISTRAÇÃO	0,30% a.a.			
TAXA DE PERFORMANCE	Não possui			
APLICAÇÃO INICIAL	100			
APLICAÇÕES ADICIONAIS	100			
RESGATE MÍNIMO	100			
SALDO MÍNIMO	100			
CARÊNCIA	Não possui			
PRAZO PARA CONVERSÃO DAS COTAS NA APLICAÇÃO (em dias)	D+0 (No mesmo dia da solicitação)			
CRÉDITO DO RESGATE	D+1 (No dia seguinte a solicitação)			
RISCO DE MERCADO *	4 - Alto			
PATRIMÔNIO LÍQUIDO **	829.644.345,23			
NÚMERO DE COTISTAS **	15.043			
VALOR DA COTA **	2,78630070000			
DATA DO REGULAMENTO VIGENTE	23/06/2025			
ENQUADRAMENTO LEGAL	Classes de Fundos Multimercado, Art. 10, I			

* Definição da Instituição financeira. Quanto mais próximo do 5, maior o risco de mercado.

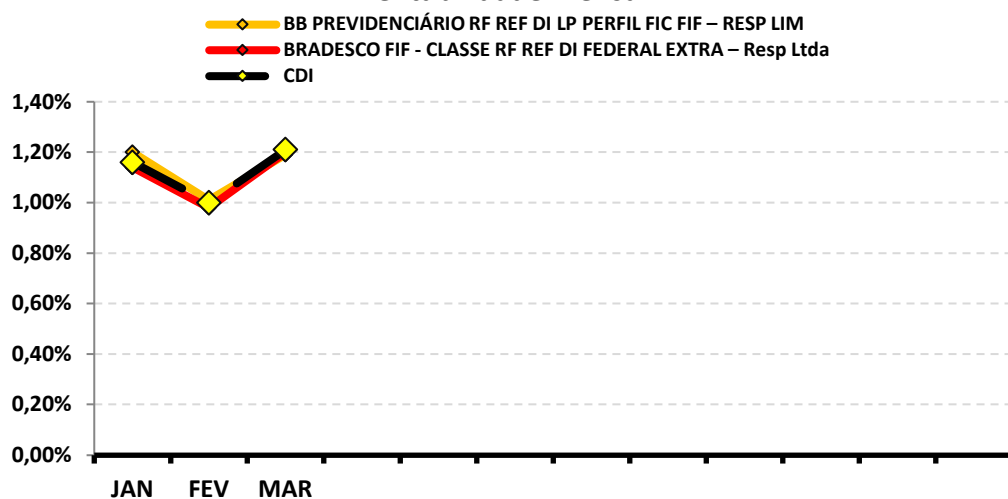
** Informações posicionadas no último dia útil do mês.

8-RENTABILIDADE DOS INVESTIMENTOS

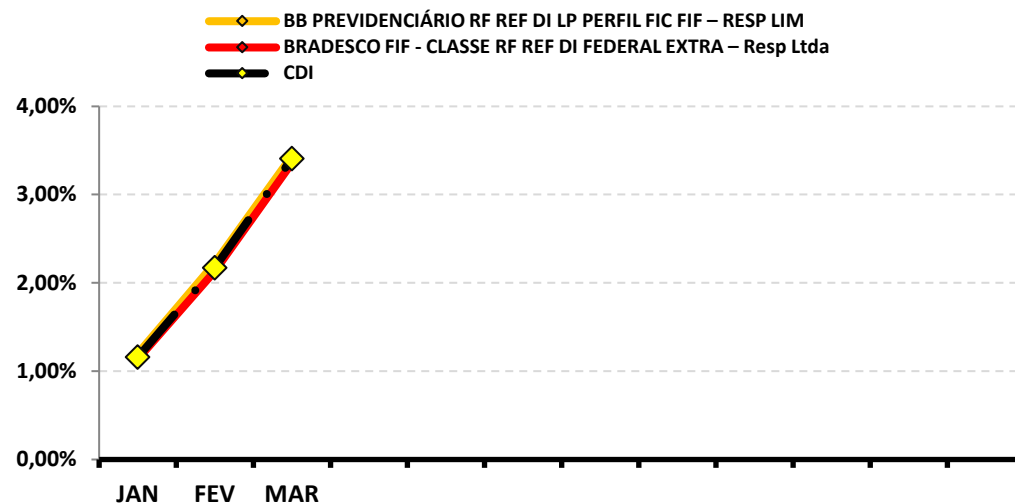
RENTABILIDADE DOS INVESTIMENTOS - 2026 - Fundos atrelados ao CDI

Fundos de Investimento	RETORNO MENSAL											RETORNO ACUMULADO		
	JAN	FEV	MAR									(R\$)	(%)	(R\$)
BB PREVIDENCIÁRIO RF REF DI LP PERFIL FIC FIF – F	1,20%	1,01%	1,19%									47.621,10	3,44%	135.602,32
BRDESCO FIF - CLASSE RF REF DI FEDERAL EXTRA	1,14%	0,98%	1,20%									721,34	3,36%	1.970,98
CDI	1,16%	1,00%	1,21%									-	3,41%	

Rentabilidade Mensal



Rentabilidade Acumulada



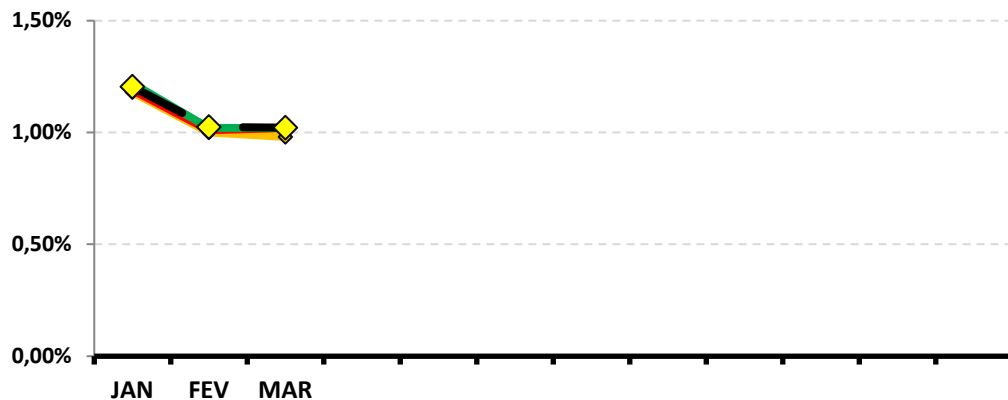
Continuação....

RENTABILIDADE DOS INVESTIMENTOS - 2026 - Fundos atrelados ao IRF - M 1

Fundos de Investimento	RETORNO MENSAL											RETORNO ACUMULADO		
	JAN	FEV	MAR									(R\$)	(%)	(R\$)
BB PREVIDENCIÁRIO RF IRF - M 1 TP FIC FIF – RESP	1,18%	1,00%	0,98%									33.209,22	3,19%	101.376,37
BRABESCO FIF - RF IRF - M 1 TP – RESP LIM	1,19%	1,01%	1,02%									21.094,65	3,25%	65.948,07
SICREDI - FIF INSTITUCIONAL RF IRF - M 1 – RESP LI	1,22%	1,02%	1,02%									975,51	3,30%	3.092,17
IRF - M 1	1,20%	1,02%	1,02%									-	3,28%	-

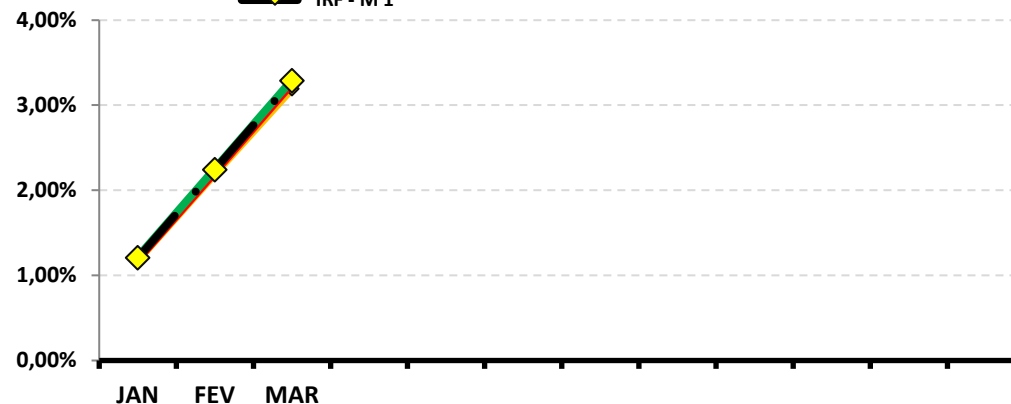
Rentabilidade Mensal

- ◆ BB PREVIDENCIÁRIO RF IRF - M 1 TP FIC FIF – RESP LIM
- ◆ BRADESCO FIF - RF IRF - M 1 TP – RESP LIM
- ◆ SICREDI - FIF INSTITUCIONAL RF IRF - M 1 – RESP LIM
- ◆ IRF - M 1



Rentabilidade Acumulada

- ◆ BB PREVIDENCIÁRIO RF IRF - M 1 TP FIC FIF – RESP LIM
- ◆ BRADESCO FIF - RF IRF - M 1 TP – RESP LIM
- ◆ SICREDI - FIF INSTITUCIONAL RF IRF - M 1 – RESP LIM
- ◆ IRF - M 1

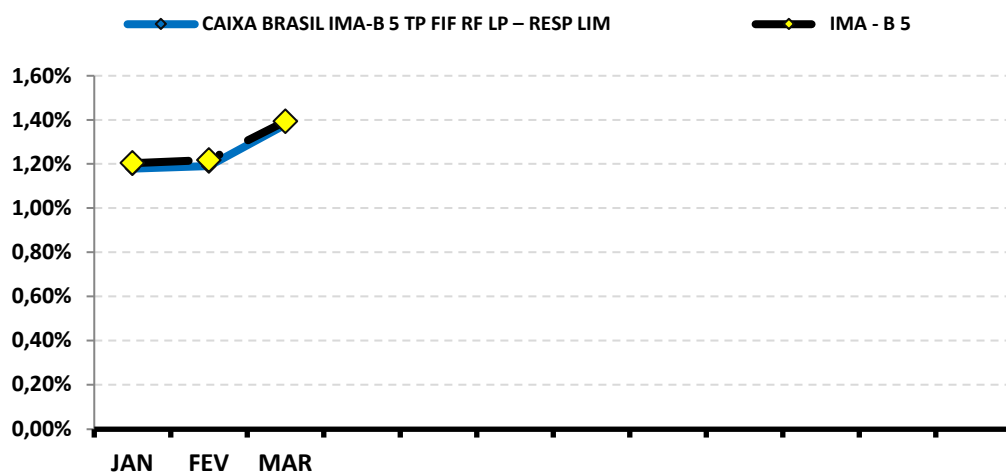


Continuação....

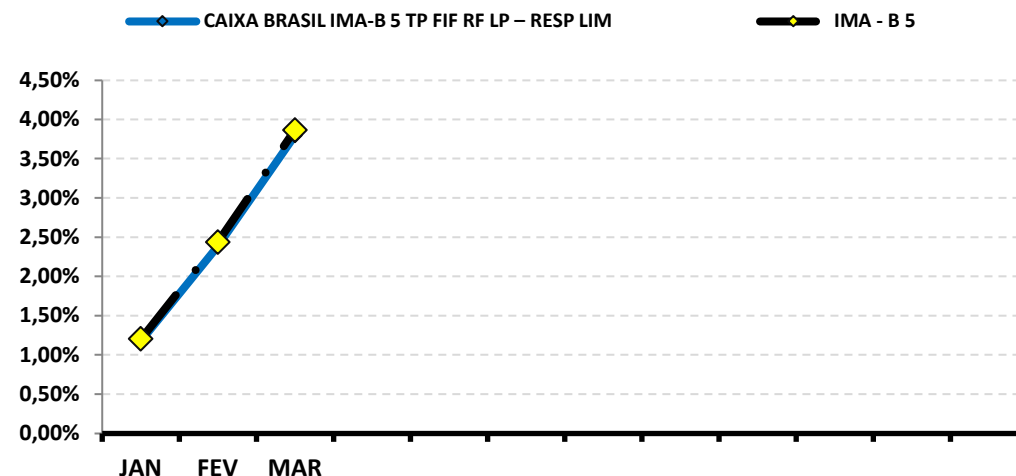
RENTABILIDADE DOS INVESTIMENTOS - 2026 - Fundos atrelados ao IMA - B 5

Fundos de Investimento	RETORNO MENSAL											RETORNO ACUMULADO		
	JAN	FEV	MAR									(R\$)	(%)	(R\$)
CAIXA BRASIL IMA-B 5 TP FIF RF LP – RESP LIM	1,18%	1,19%	1,38%									66.758,85	3,80%	176.327,15
IMA - B 5	1,20%	1,22%	1,39%								-	3,87%	-	

Rentabilidade Mensal



Rentabilidade Acumulada

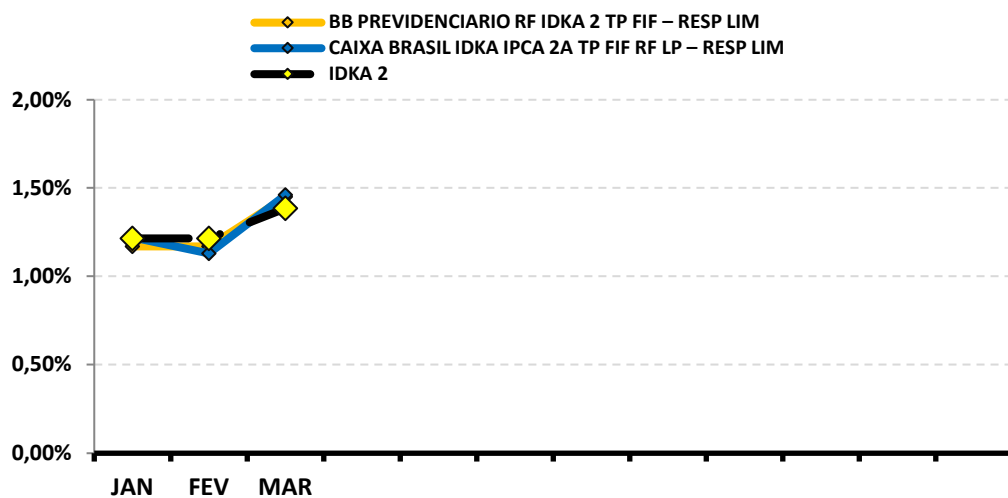


Continuação....

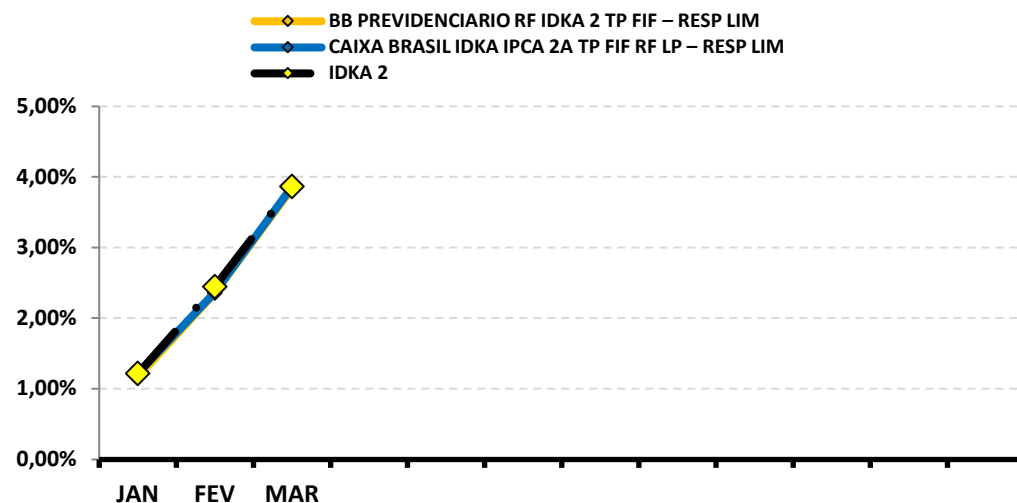
RENTABILIDADE DOS INVESTIMENTOS - 2026 - Fundos atrelados ao IDKA 2

Fundos de Investimento	RETORNO MENSAL											RETORNO ACUMULADO		
	JAN	FEV	MAR									(R\$)	(%)	(R\$)
BB PREVIDENCIARIO RF IDKA 2 TP FIF – RESP LIM	1,17%	1,17%	1,45%									83.391,84	3,84%	208.249,77
CAIXA BRASIL IDKA IPCA 2A TP FIF RF LP – RESP LIM	1,22%	1,13%	1,46%									15.976,99	3,86%	41.170,19
IDKA 2	1,22%	1,22%	1,39%									-	3,86%	-

Rentabilidade Mensal



Rentabilidade Acumulada

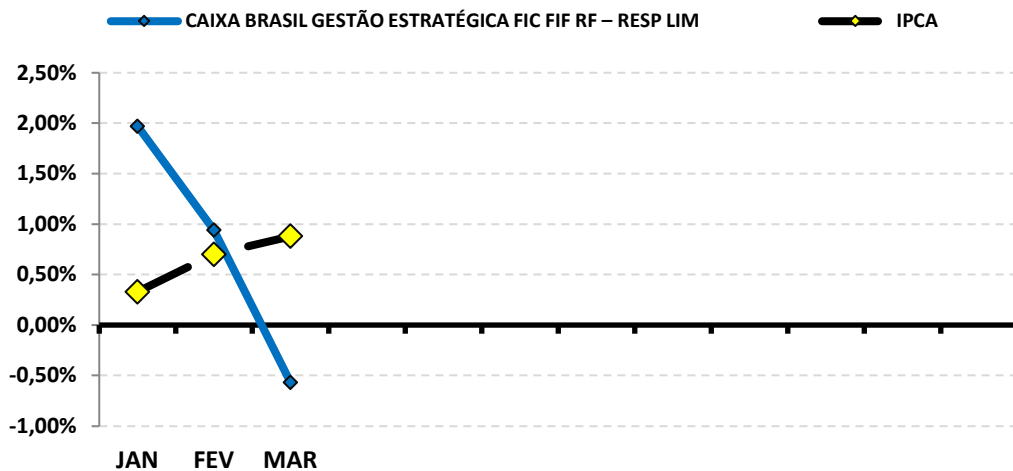


Continuação....

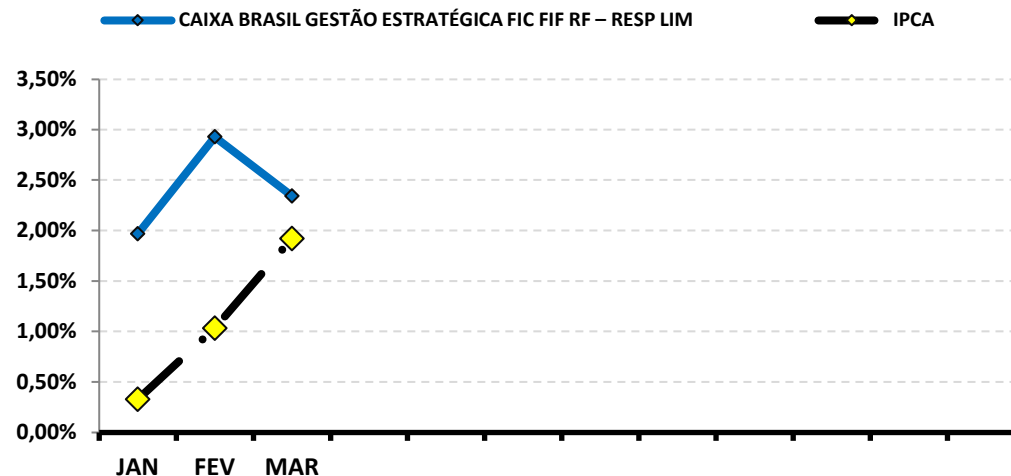
RENTABILIDADE DOS INVESTIMENTOS - 2026 - Fundos atrelados ao IPCA

Fundos de Investimento	RETORNO MENSAL											RETORNO ACUMULADO		
	JAN	FEV	MAR									(R\$)	(%)	(R\$)
CAIXA BRASIL GESTÃO ESTRATÉGICA FIC FIF RF – RI	1,97%	0,94%	-0,57%									(7.111,25)	2,34%	28.527,22
IPCA	0,33%	0,70%	0,88%									-	1,92%	-

Rentabilidade Mensal



Rentabilidade Acumulada

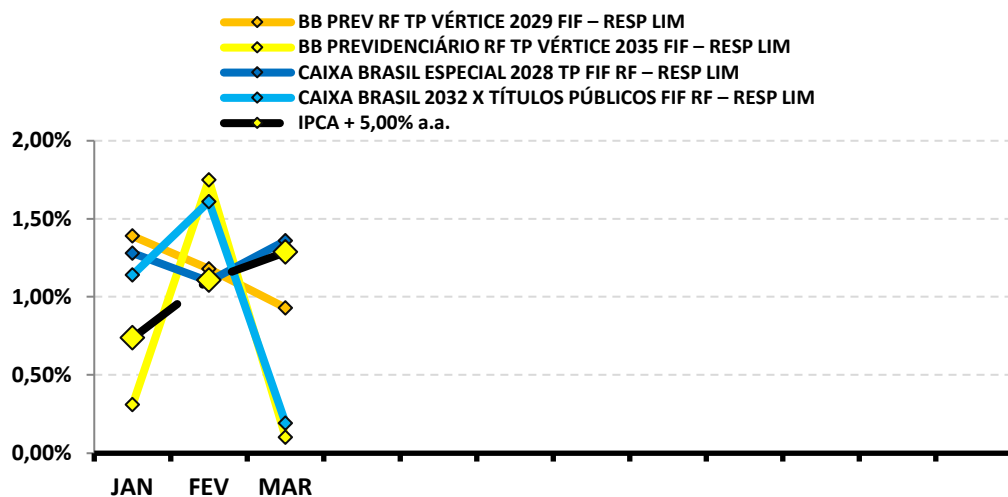


Continuação....

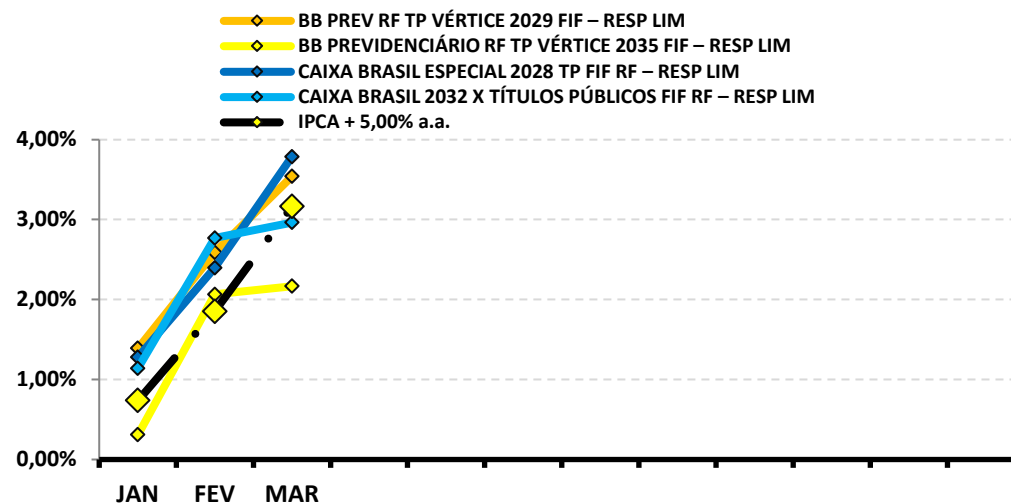
RENTABILIDADE DOS INVESTIMENTOS - 2026 - Fundos atrelados ao IPCA + 5,00% a.a.

Fundos de Investimento	RETORNO MENSAL											RETORNO ACUMULADO	
	JAN	FEV	MAR								(R\$)	(%)	(R\$)
BB PREV RF TP VÉRTICE 2029 FIF – RESP LIM	1,39%	1,18%	0,93%								86.261,80	3,54%	320.749,21
BB PREVIDENCIÁRIO RF TP VÉRTICE 2035 FIF – RESI	0,31%	1,75%	0,10%								2.118,40	2,17%	44.602,82
CAIXA BRASIL ESPECIAL 2028 TP FIF RF – RESP LIM	1,28%	1,10%	1,36%								46.756,41	3,79%	129.758,02
CAIXA BRASIL 2032 X TÍTULOS PÚBLICOS FIF RF – R	1,14%	1,61%	0,19%								2.274,53	2,96%	36.223,73
IPCA + 5,00% a.a.	0,74%	1,11%	1,29%								-	3,16%	-

Rentabilidade Mensal



Rentabilidade Acumulada

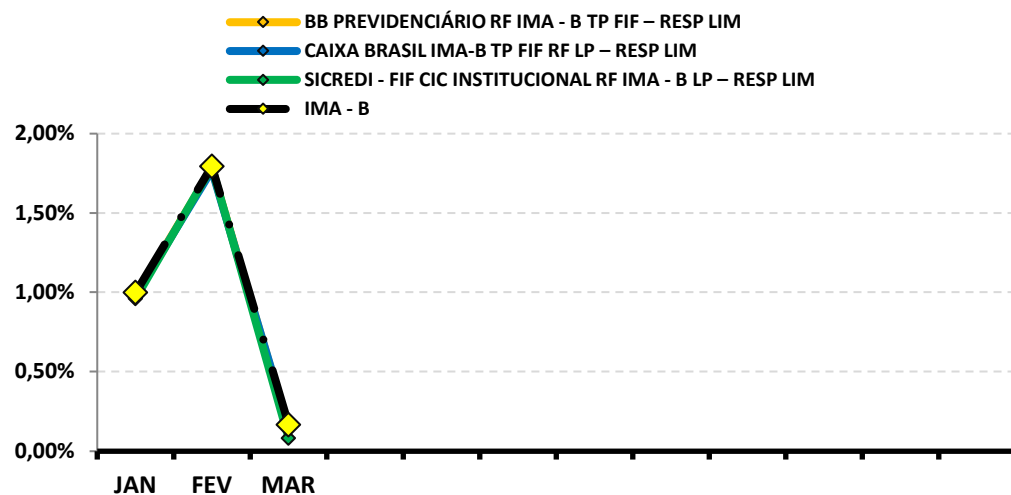


Continuação....

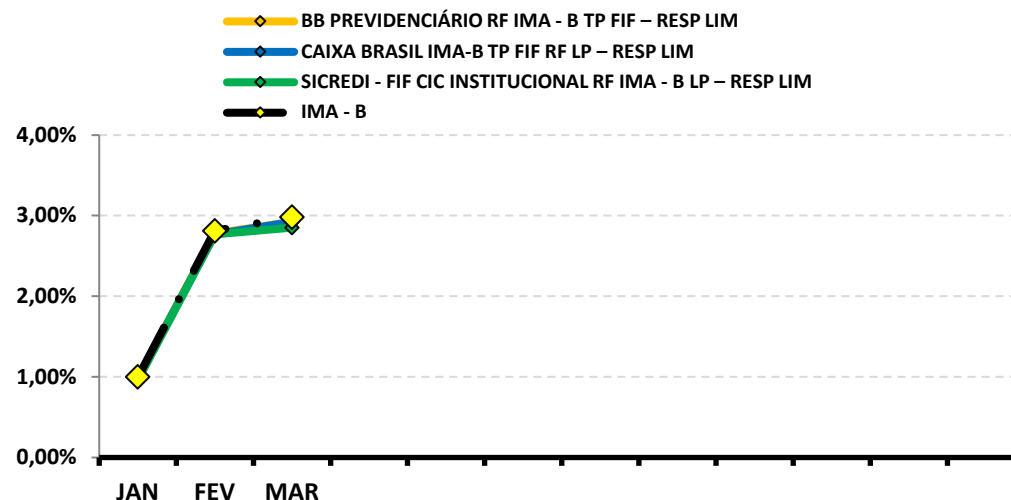
RENTABILIDADE DOS INVESTIMENTOS - 2026 - Fundos atrelados ao IMA - B

Fundos de Investimento	RETORNO MENSAL											RETORNO ACUMULADO		
	JAN	FEV	MAR									(R\$)	(%)	(R\$)
BB PREVIDENCIÁRIO RF IMA - B TP FIF – RESP LIM	0,98%	1,78%	0,14%									3.674,82	2,92%	72.015,33
CAIXA BRASIL IMA-B TP FIF RF LP – RESP LIM	0,98%	1,77%	0,15%									1.239,71	2,92%	23.732,43
SICREDI - FIF CIC INSTITUCIONAL RF IMA - B LP – RE	0,96%	1,79%	0,08%									2.299,07	2,85%	77.425,13
IMA - B	1,00%	1,79%	0,17%									-	2,98%	-

Rentabilidade Mensal



Rentabilidade Acumulada

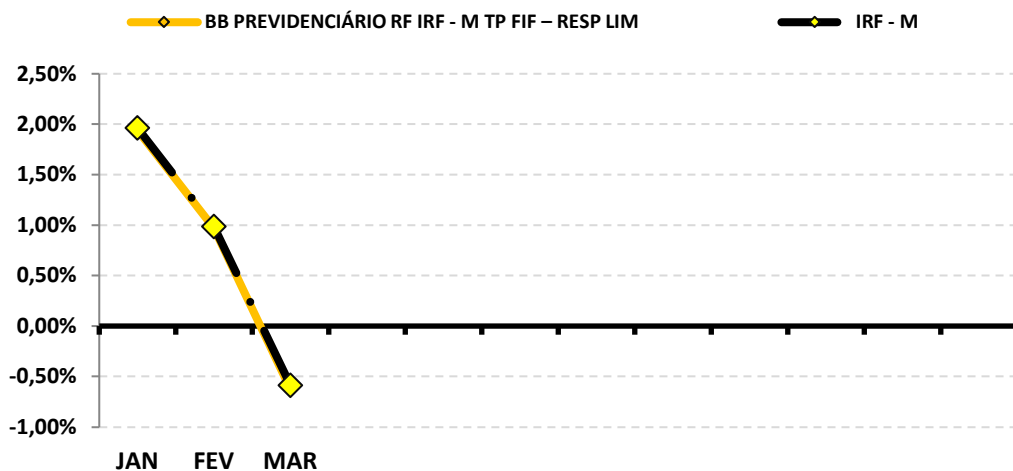


Continuação....

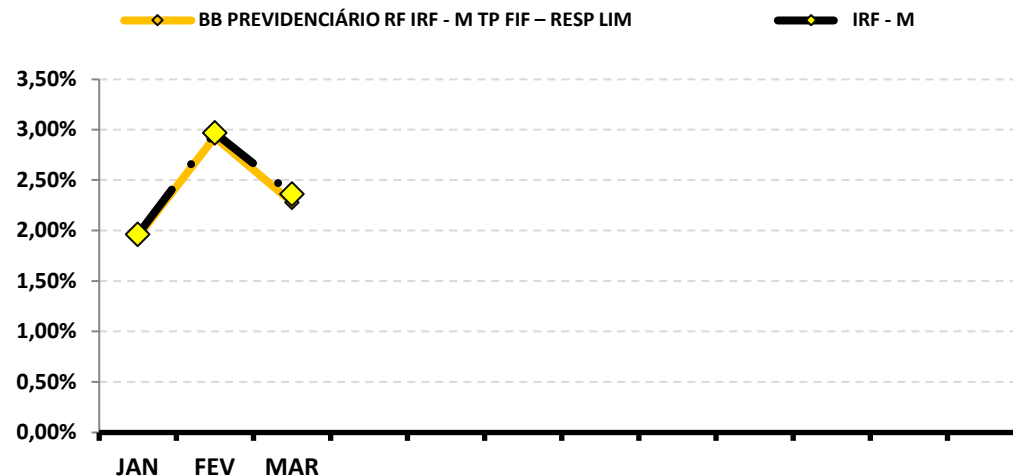
RENTABILIDADE DOS INVESTIMENTOS - 2026 - Fundos atrelados ao IRF - M

Fundos de Investimento	RETORNO MENSAL											RETORNO ACUMULADO		
	JAN	FEV	MAR									(R\$)	(%)	(R\$)
BB PREVIDENCIÁRIO RF IRF - M TP FIF – RESP LIM	1,94%	0,97%	-0,63%									(29.416,47)	2,28%	101.691,09
IRF - M	1,96%	0,99%	-0,59%									-	2,36%	-

Rentabilidade Mensal



Rentabilidade Acumulada

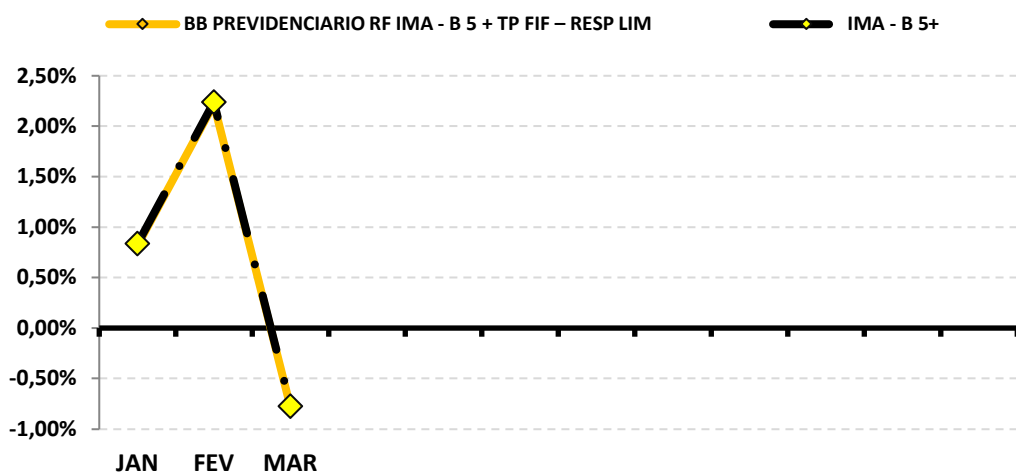


Continuação....

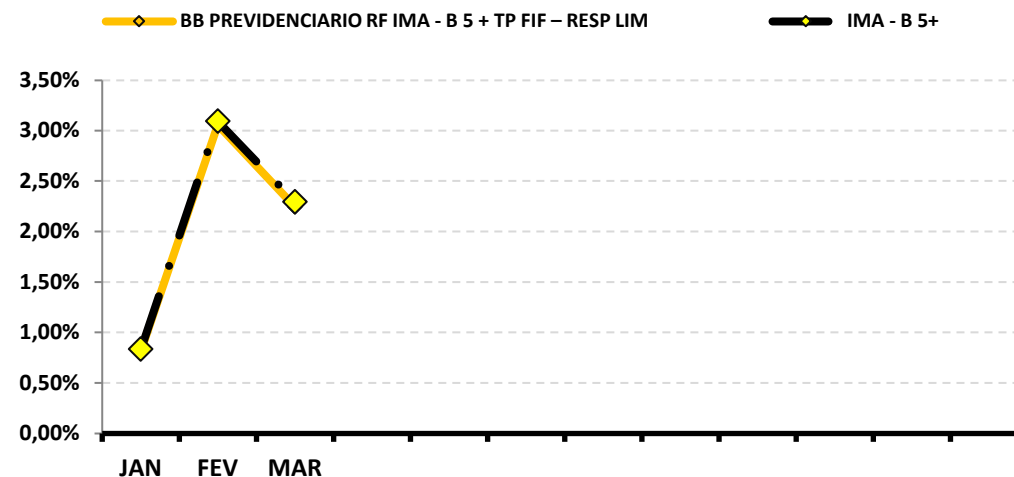
RENTABILIDADE DOS INVESTIMENTOS - 2026 - Fundos atrelados ao IMA - B 5+

Fundos de Investimento	RETORNO MENSAL												RETORNO ACUMULADO	
	JAN	FEV	MAR									(R\$)	(%)	(R\$)
BB PREVIDENCIARIO RF IMA - B 5 + TP FIF - RESP LI	0,82%	2,22%	-0,79%									(7.159,79)	2,24%	19.590,19
IMA - B 5+	0,84%	2,24%	-0,78%									-	2,29%	-

Rentabilidade Mensal



Rentabilidade Acumulada

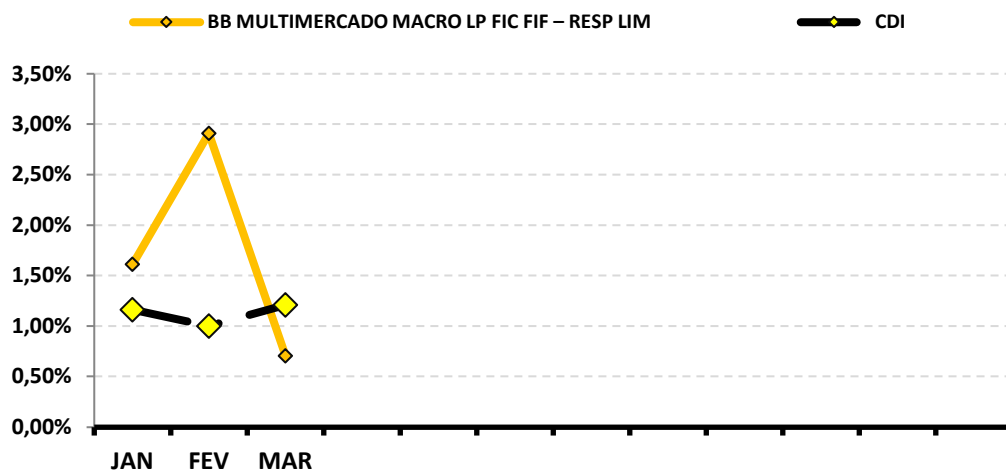


Continuação....

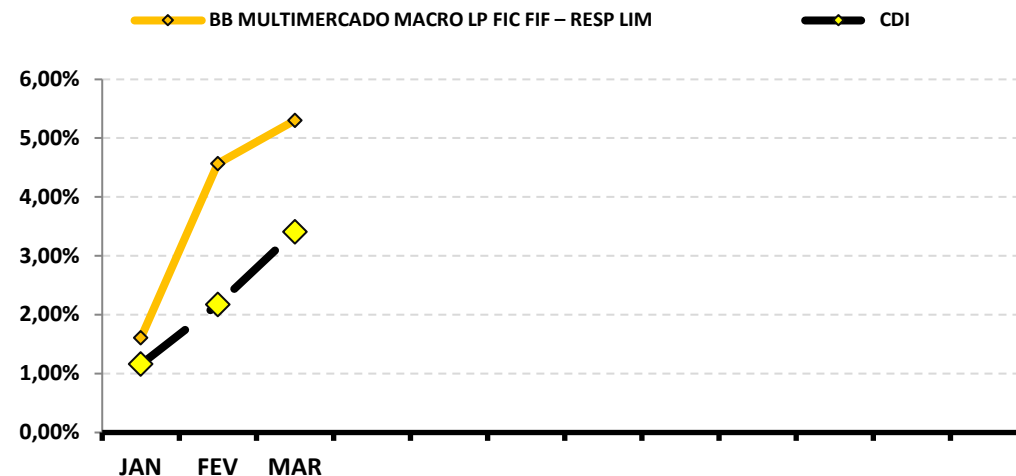
RENTABILIDADE DOS INVESTIMENTOS - 2026 - Fundos atrelados ao CDI

Fundos de Investimento	RETORNO MENSAL										RETORNO ACUMULADO		
	JAN	FEV	MAR								(R\$)	(%)	(R\$)
BB MULTIMERCADO MACRO LP FIC FIF – RESP LIM	1,61%	2,91%	0,70%								6.913,07	5,30%	49.839,99
CDI	1,16%	1,00%	1,21%								-	3,41%	-

Rentabilidade Mensal



Rentabilidade Acumulada

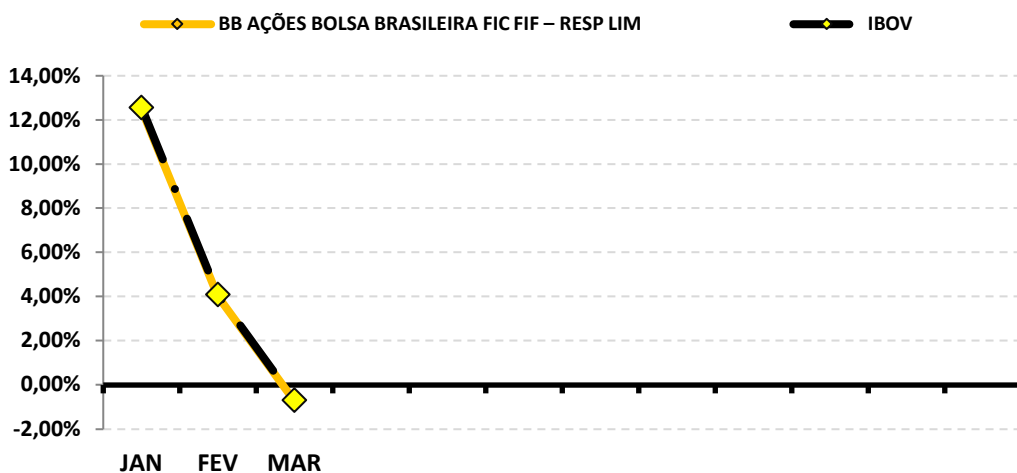


Continuação....

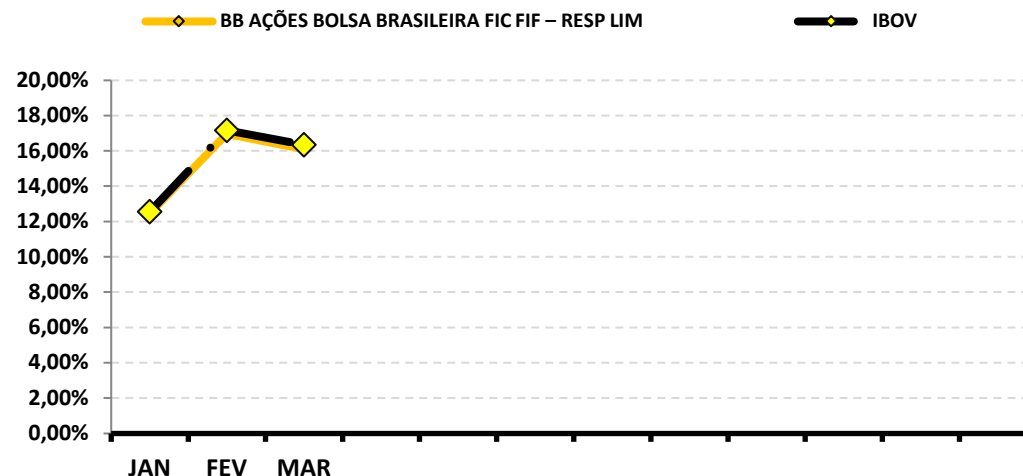
RENTABILIDADE DOS INVESTIMENTOS - 2026 - Fundos atrelados ao IBOV

Fundos de Investimento	RETORNO MENSAL											RETORNO ACUMULADO		
	JAN	FEV	MAR									(R\$)	(%)	(R\$)
BB AÇÕES BOLSA BRASILEIRA FIC FIF – RESP LIM	12,47%	4,00%	-0,75%									(8.082,13)	16,09%	148.095,55
IBOV	12,56%	4,09%	-0,70%									-	16,34%	-

Rentabilidade Mensal



Rentabilidade Acumulada

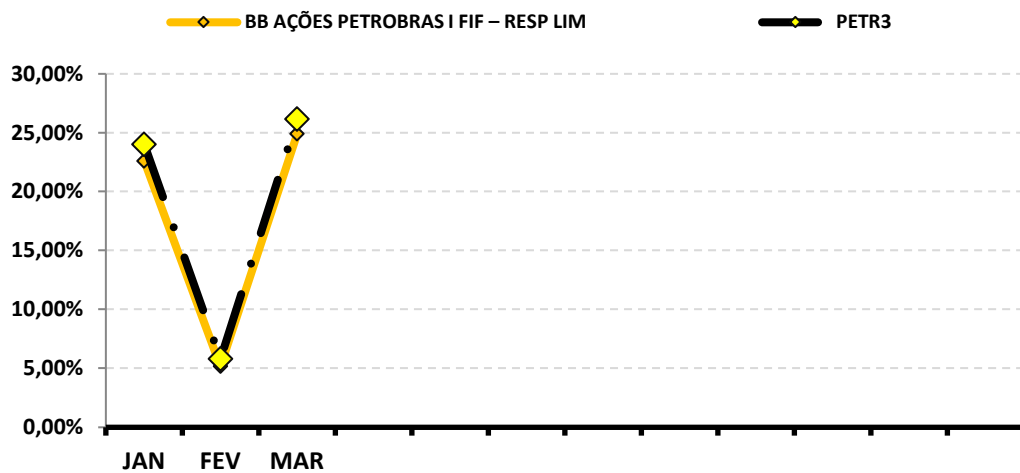


Continuação....

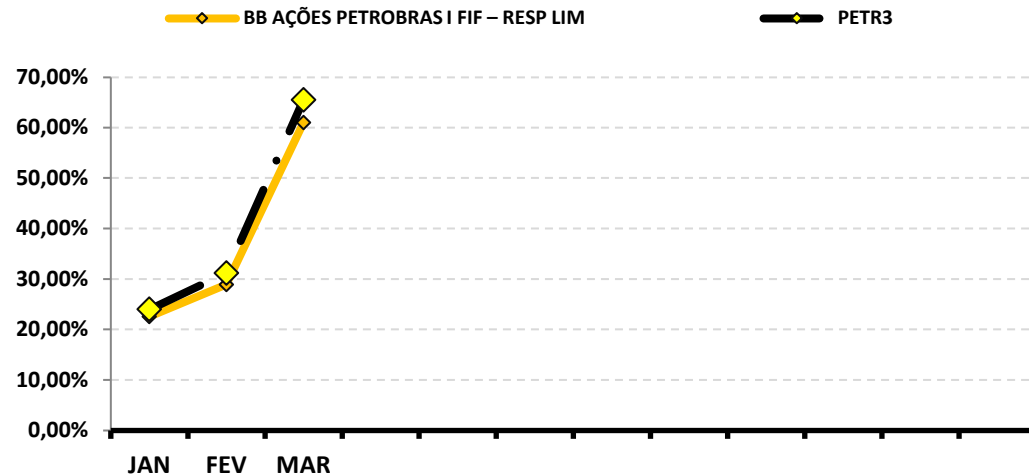
RENTABILIDADE DOS INVESTIMENTOS - 2026 - Fundos atrelados ao PETR3

Fundos de Investimento	RETORNO MENSAL											RETORNO ACUMULADO		
	JAN	FEV	MAR									(R\$)	(%)	(R\$)
BB AÇÕES PETROBRAS I FIF – RESP LIM	22,59%	5,16%	24,91%									107.613,56	61,03%	204.491,89
PETR3	24,01%	5,79%	26,16%									-	65,51%	-

Rentabilidade Mensal



Rentabilidade Acumulada

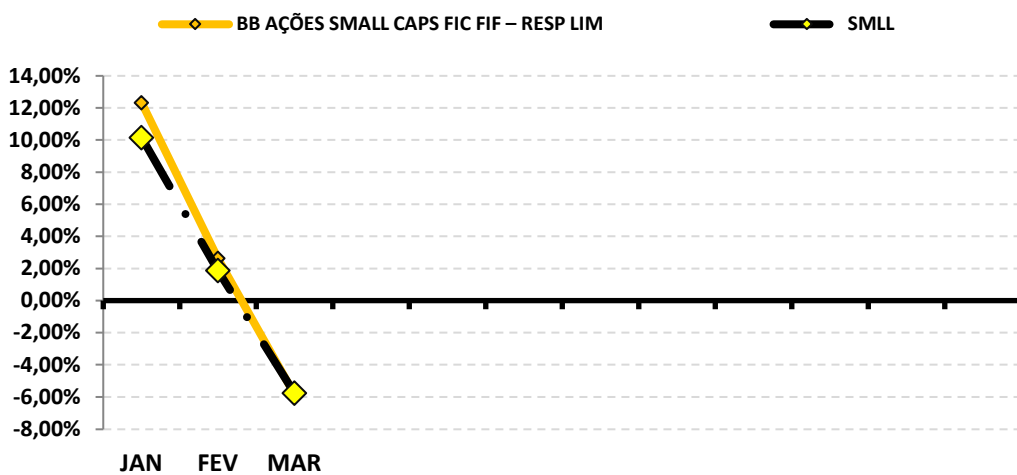


Continuação....

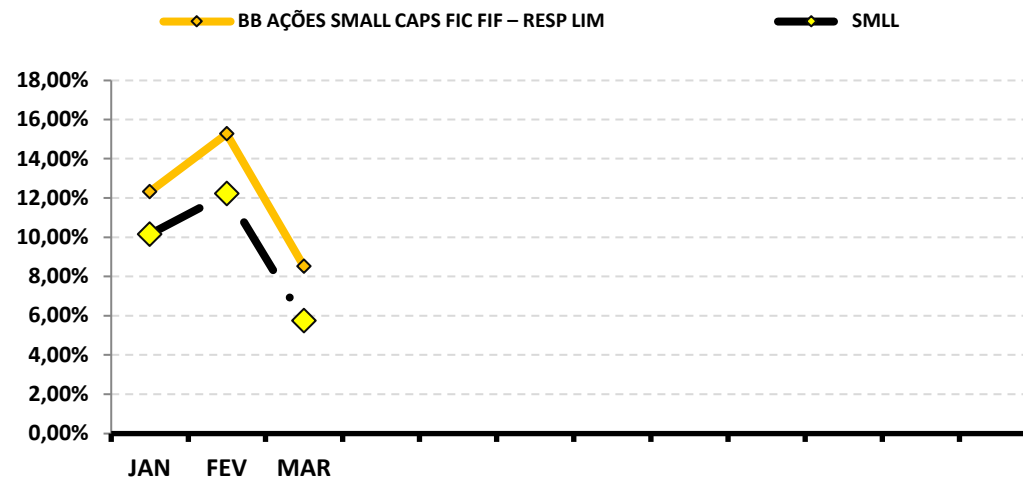
RENTABILIDADE DOS INVESTIMENTOS - 2026 - Fundos atrelados ao SMLL

Fundos de Investimento	RETORNO MENSAL											RETORNO ACUMULADO	
	JAN	FEV	MAR								(R\$)	(%)	(R\$)
BB AÇÕES SMALL CAPS FIC FIF – RESP LIM	12,32%	2,63%	-5,86%								(58.349,79)	8,52%	73.572,98
SMLL	10,15%	1,88%	-5,77%								-	5,75%	-

Rentabilidade Mensal



Rentabilidade Acumulada

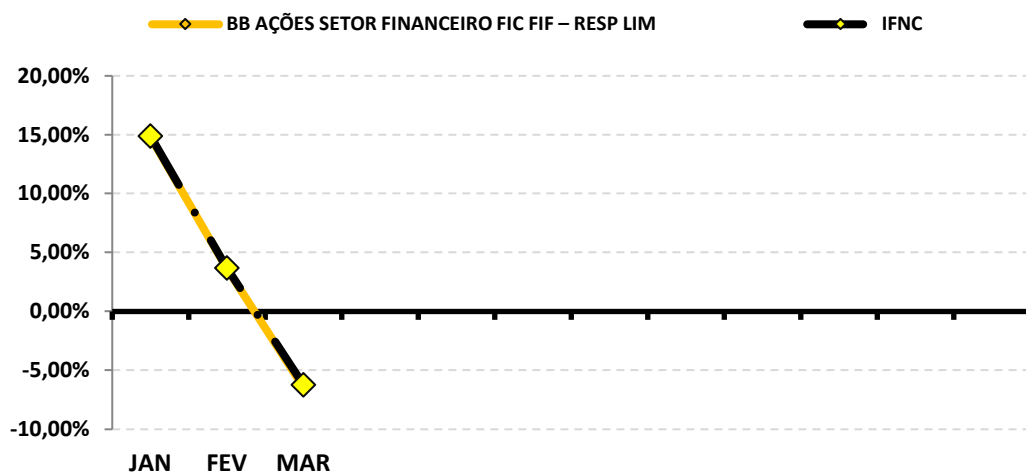


Continuação....

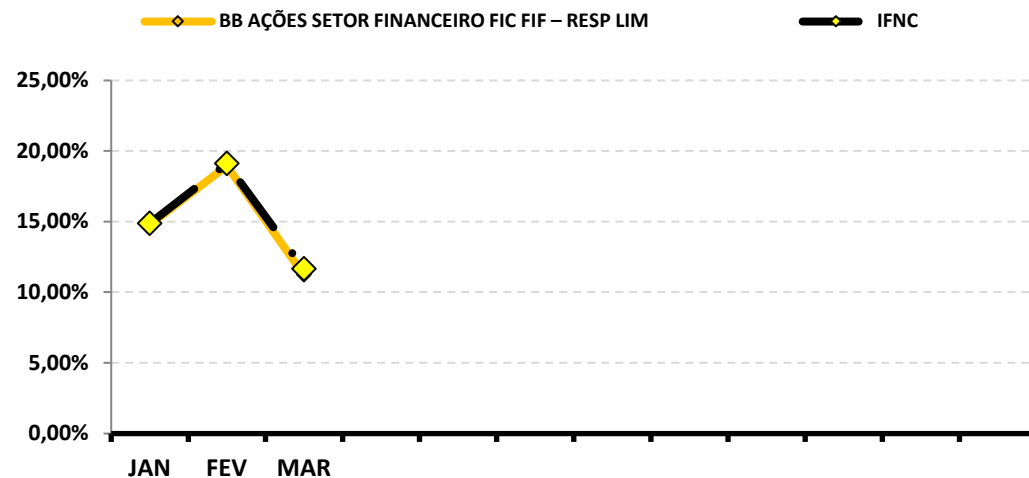
RENTABILIDADE DOS INVESTIMENTOS - 2026 - Fundos atrelados ao IFNC

Fundos de Investimento	RETORNO MENSAL											RETORNO ACUMULADO		
	JAN	FEV	MAR									(R\$)	(%)	(R\$)
BB AÇÕES SETOR FINANCEIRO FIC FIF – RESP LIM	14,79%	3,62%	-6,49%									(17.551,17)	11,23%	25.520,91
IFNC	14,87%	3,69%	-6,26%									-	11,65%	-

Rentabilidade Mensal



Rentabilidade Acumulada

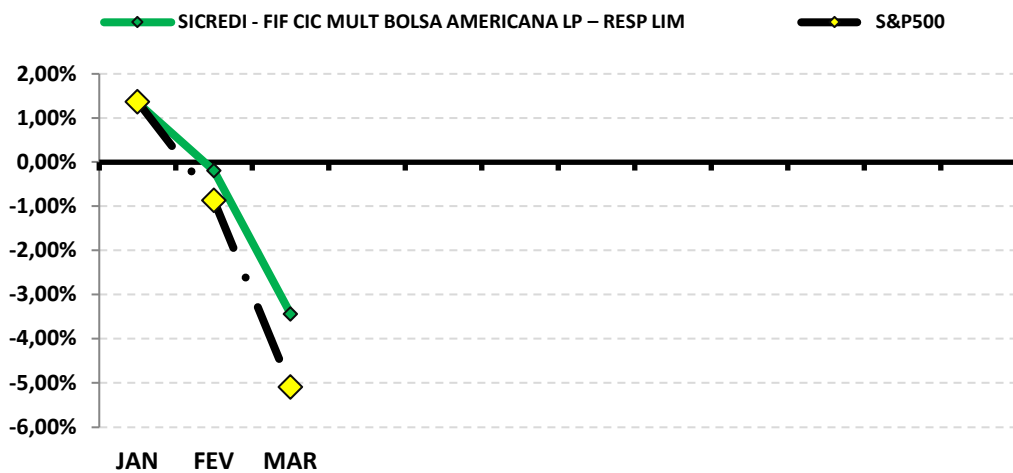


Continuação....

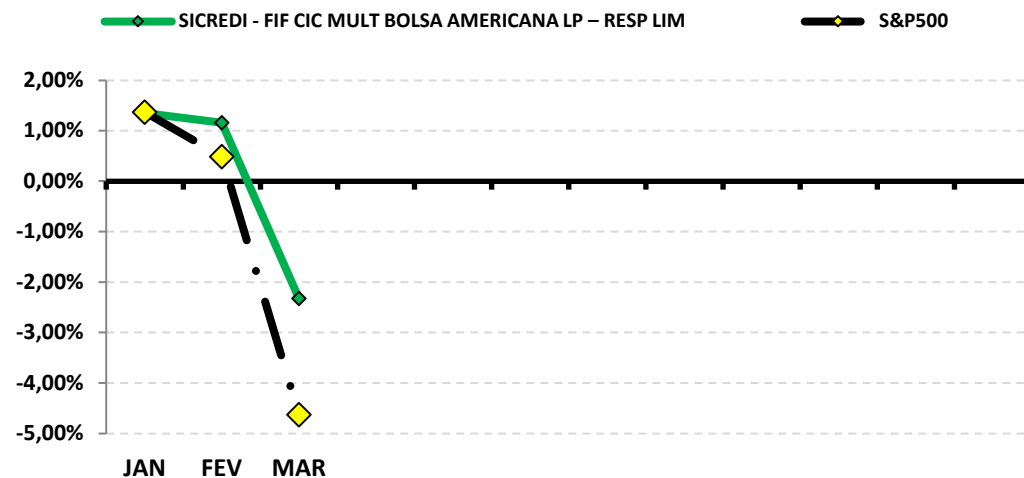
RENTABILIDADE DOS INVESTIMENTOS - 2026 - Fundos atrelados ao S&P500

Fundos de Investimento	RETORNO MENSAL											RETORNO ACUMULADO		
	JAN	FEV	MAR									(R\$)	(%)	(R\$)
SICREDI - FIF CIC MULT BOLSA AMERICANA LP – RE	1,35%	-0,19%	-3,44%									(14.964,60)	-2,32%	(9.989,71)
S&P500	1,37%	-0,87%	-5,09%									-	-4,63%	-

Rentabilidade Mensal



Rentabilidade Acumulada

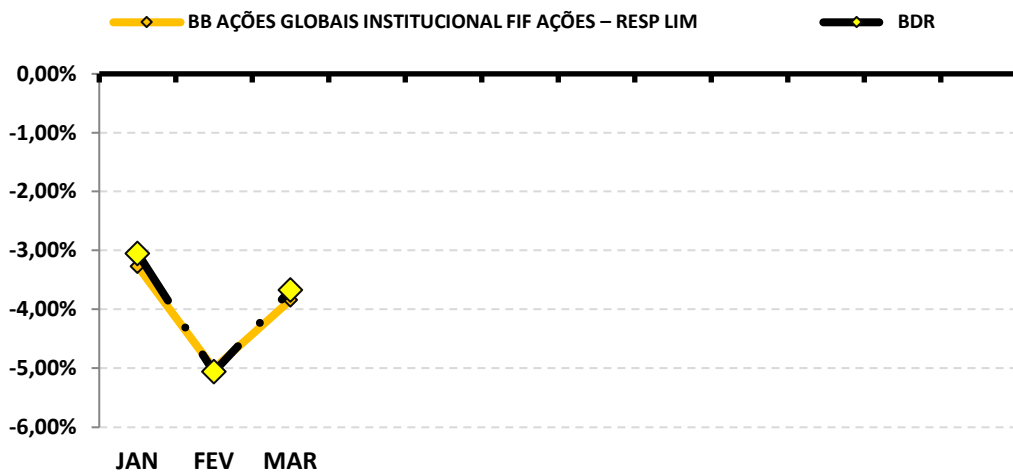


Continuação....

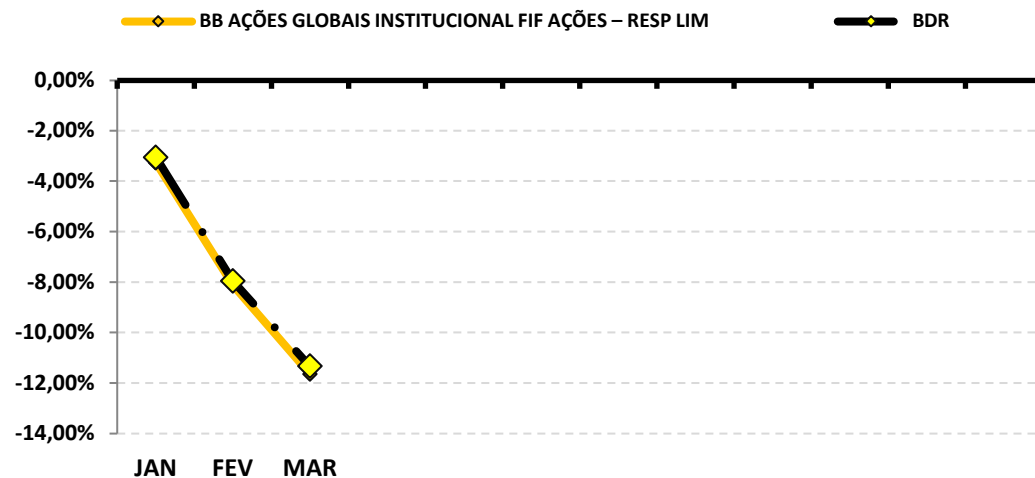
RENTABILIDADE DOS INVESTIMENTOS - 2026 - Fundos atrelados ao BDR

Fundos de Investimento	RETORNO MENSAL											RETORNO ACUMULADO		
	JAN	FEV	MAR									(R\$)	(%)	(R\$)
16 BB AÇÕES GLOBAIS INSTITUCIONAL FIF AÇÕES – RE	-3,27%	-5,01%	-3,84%									(11.843,23)	-11,64%	(39.088,49)
BDR	-3,05%	-5,06%	-3,67%									-	-11,33%	-

Rentabilidade Mensal



Rentabilidade Acumulada



9-RENTABILIDADE DA CARTEIRA DE INVESTIMENTOS

9.1-RENTABILIDADE MENSAL DA CARTEIRA DE INVESTIMENTOS 2026 - PREVI-CLÁUDIA

	JAN	FEV	MAR								
RENTABILIDADE MENSAL DA CARTEIRA	1,80%	1,35%	0,69%								
CDI	1,16%	1,00%	1,21%								
IBOVESPA	12,56%	4,09%	-0,70%								
META ATUARIAL	0,79%	1,16%	1,34%								

A RENTABILIDADE DA CARTEIRA DO PREVI-CLÁUDIA NO MÊS DE MARÇO FOI DE:

R\$	374.422,44
------------	-------------------

A META ATUARIAL NO MÊS DE MARÇO FOI DE:

R\$	727.930,10
------------	-------------------

9.2-RENTABILIDADE ACUMULADA DA CARTEIRA DE INVESTIMENTOS 2026 - PREVI-CLÁUDIA

	JAN	FEV	MAR									
RENTABILIDADE ACUMULADA DA CARTEIRA	1,80%	3,17%	3,88%									
CDI	1,16%	2,17%	3,41%									
IBOVESPA	12,56%	17,16%	16,34%									
META ATUARIAL	0,79%	1,95%	3,32%									

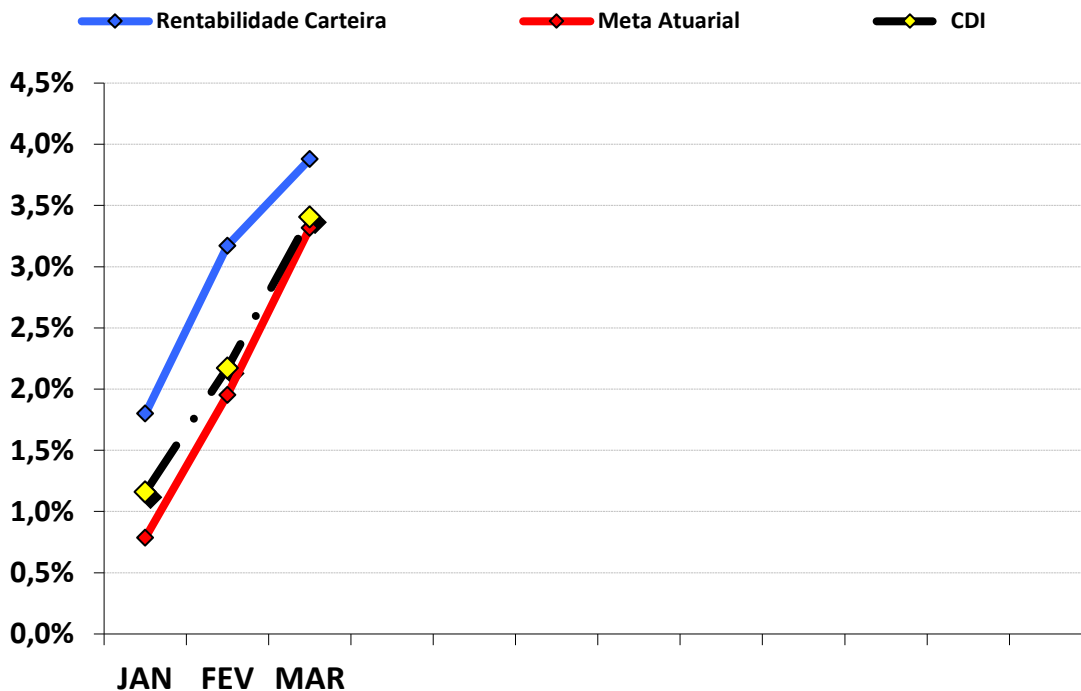
RENTABILIDADE ACUMULADA DO PREVI-CLÁUDIA: R\$ 2.040.495,31

META ATUARIAL ACUMULADA: R\$ 1.761.103,98

GANHO SOBRE A META ATUARIAL R\$ 279.391,33

GRÁFICO DA RENTABILIDADE DA CARTEIRA X META ATUARIAL

RENTABILIDADE DA CARTEIRA (Acumulada) 2026



RENTABILIDADE e ÍNDICES ACUMULADOS

	Rentabilidade Carteira	Meta Atuarial	CDI
JAN	1,80%	0,79%	1,16%
FEV	3,17%	1,95%	2,17%
MAR	3,88%	3,32%	3,41%

9.3.-RENTABILIDADE DA CARTEIRA

A Carteira de Investimentos do PREVI-CLÁUDIA, apresenta-se com uma rentabilidade acumulada de 3,88% a.a., enquanto o indicador de desempenho do mercado (CDI), obteve um rendimento acumulado de 3,41% a.a., ou seja, uma carteira que alcançou até o momento, uma rentabilidade de 113,88% sobre o índice de referência do mercado.

9.4-META ATUARIAL

Conforme a Política Anual de Investimentos/2026, a Meta Atuarial é uma Taxa de Juros de 5,63% a.a. mais a variação do IPCA. Até março/2026, o PREVI-CLÁUDIA vem superando a Meta Atuarial, conforme tabela abaixo:

	RENTABILIDADE ACUMULADA DA CARTEIRA	META ATUARIAL ACUMULADA	GANHO SOBRE A META ATUARIAL
MAR	3,88%	3,32%	116,98%

9.4.1-PROJEÇÃO DA CARTEIRA PARA FECHAMENTO DE 2026

PROJEÇÃO - META ATUARIAL	PROJEÇÃO - RETORNO (Pessimista)	PROJEÇÃO - RETORNO (Otimista)
10,49%	13,09%	14,68%

Conforme o Boletim FOCUS, emitido pelo Banco Central em 10/04/2026, a inflação projetada (IPCA) para o final do ano deverá ficar em 4,36% e a Meta Atuarial no final de 2026 em 10,49%. Conforme nossa projeção de Retorno Pessimista e Otimista da carteira, a atual carteira do PREVI-CLÁUDIA deve cumprir a META ATUARIAL no ano de 2026. Essa Projeção da Carteira é melhor detalhada na página 59 do Relatório Mensal.

10-ANÁLISE DE MERCADO

10.1-TAXA SELIC

Nas reuniões nos dias 17 e 18 de março de 2026, o COPOM decidiu reduzir a Taxa SELIC em 0,25%, para 14,75% a.a., marcando a primeira queda da SELIC desde maio de 2024. O ambiente externo se tornou mais adverso e incerto, influenciado principalmente devido aos conflitos geopolíticos no Oriente Médio. O COPOM informa que o cenário exige particular cautela por parte de países emergentes em ambiente marcado pela elevação da volatilidade nos preços dos ativos e nas commodities.

O COPOM tira como base a conjuntura macroeconômica nacional e internacional. No mercado interno, o Comitê avaliou que o resultado do PIB do último trimestre de 2025 apresentou uma desaceleração da atividade econômica, enquanto o mercado de trabalho ainda mostra dinamismo. Já para o primeiro trimestre de 2026, os indicadores apontam para uma retomada da atividade econômica em relação ao final de 2025. Este movimento é consistente com projeções e expectativas de uma variação positiva do PIB em 2026, ainda que menor que em 2025. A inflação segue acima da meta, com expectativas desancoradas para 2026 e 2027. Os riscos inflacionários que já estavam elevados, apresentaram ainda mais elevação devido aos conflitos no Oriente Médio. Entre os riscos de alta estão a persistência da desancoragem das expectativas da inflação por mais tempo, uma maior resiliência da inflação de serviços do que o projetado, além das políticas econômicas Interna e Externa que tenham um impacto maior do que o esperado. Entre os riscos de baixa, destaca-se uma desaceleração econômica doméstica e global mais acentuada que o esperado, uma desaceleração da atividade econômica global e a queda nos preços das commodities com efeitos desinflacionários.

No cenário internacional, as incertezas se intensificaram devido ao agravamento das tensões geopolíticas, que trouxeram maiores desafios, sendo ainda agravados pela condução da política econômica dos Estados Unidos, o que contribui para um ambiente global mais incerto.

Na política fiscal, os efeitos aparecem no curto prazo, ao estimular a demanda, e no longo prazo, ao impactar a dívida pública e o prêmio de risco do país. Uma atuação fiscal contracíclica e disciplinada ajuda a trazer a inflação para a meta, enquanto a perda de credibilidade fiscal, a redução de reformas e o aumento do crédito direcionado elevam os juros e tornam mais difícil reduzir a inflação. O Comitê reforça a necessidade de políticas fiscais e monetária previsíveis, críveis e alinhadas.

A principal mensagem que traz a ata de reunião é que o COPOM decidiu reduzir a Taxa Selic para 14,75% a.a.. Embora o COPOM já tenha sinalizado um início de um ciclo de cortes dos juros anteriormente, diante da falta de clareza sobre a duração dos conflitos e de seus efeitos, o Comitê não indicou novos cortes nas próximas reuniões.

A previsão do Boletim Focus, emitido pelo Banco Central no final de dezembro/2025, projeta a taxa de juros finalizando 2026 em 12,25% a.a..

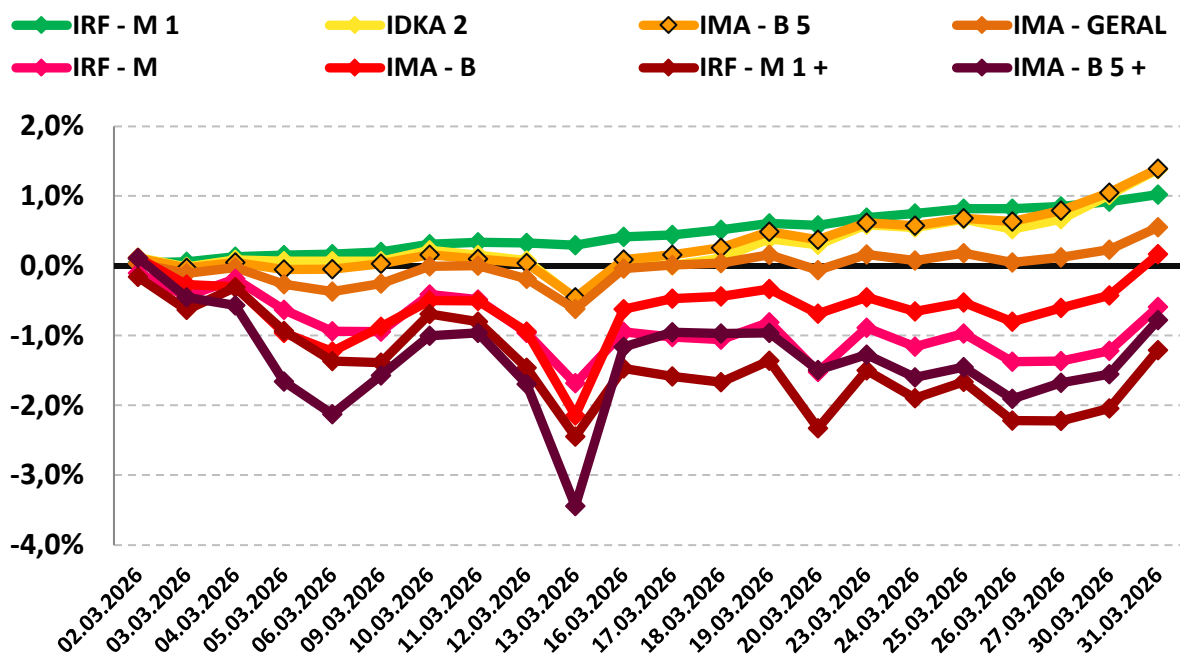
10.2-RENDA FIXA

O mês de março foi marcado por volatilidade nos mercados, refletindo incertezas no cenário externo e doméstico, com impactos diretos sobre a precificação dos ativos locais. No início do mês, a maioria dos índices apresentaram desvalorização, com destaque para os ativos Arrojados (como o IRF M, IMA-B, IRF M 1+ e IMA-B 5+) que chegaram a registrar uma desvalorização próxima de -2% e os ativos de Curto Prazo e Médio Prazo andando de lado na 1ª quinzena. A partir da 2ª quinzena, houve uma certa estabilidade na maioria dos índices, mas, ainda com a maioria dos índices arrojados encerrando o mês negativos.

O destaque fica por conta dos ativos moderados de médio prazo (IDKA 2 e IMA-B 5), que apresentaram as maiores rentabilidades do mês, atingindo 1,39% cada. Isso é devido ao momentos de “turbulência” (como a guerra no Oriente Médio), as oscilações das rentabilidades ocorrem de forma mais moderada, como observado ao longo da 1ª e da 2ª quinzena. Além disso, o mês também foi marcado pela decisão do Copom de reduzir a Taxa Selic em 0,25%, passando para 14,75% a.a..

PERFIL	Conservad.	Moderado			(do menos) Arrojado (para o mais)			
ÍNDICE	IRF – M 1	IDKA 2	IMA – B 5	IMA – GERAL	IRF – M	IMA – B	IRF – M 1+	IMA – B 5+
MARÇO	1,02%	1,39%	1,39%	0,55%	-0,59%	0,17%	-1,21%	-0,78%
Acumulado/2026	3,28%	3,86%	3,87%	3,07%	2,36%	2,98%	2,02%	2,29%

Rentabilidade Acumulada (Mês)



10.3-RENDA VARIÁVEL - AÇÕES BRASILEIRAS

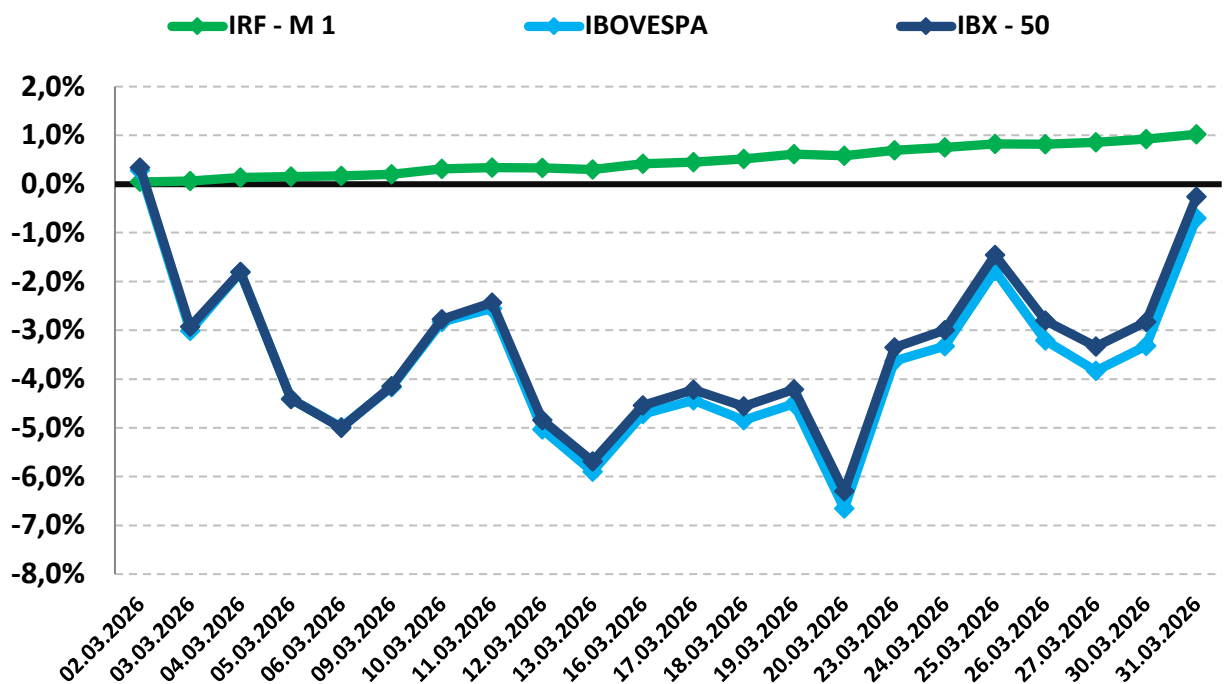
Em março, o segmento de Renda Variável iniciou o mês apresentando forte desvalorização ao longo da 1ª quinzena. Na 2ª quinzena, a desvalorização persistiu, chegando a registrar perdas próximas de -7%. Ainda assim, apesar da boa recuperação nos últimos dias, o Ibovespa apresentou uma desvalorização de -0,70%. Essa desvalorização foi impulsionado devido a escalada do conflito entre Estados Unidos, Israel e Irã, que impactou diretamente a precificação dos ativos.

O índice IBOVESPA, principal indicador de ações negociadas na Bolsa brasileira, fechou o mês com variação negativa de -0,70% aos 187.461,84 pontos. O índice acumula a variação positiva de +43,89% nos últimos 12 meses. O índice IBRX - 50 que representa as 50 maiores empresas negociadas na Bolsa, finalizou o mês com uma variação negativa de -0,26% aos 31.733,07 pontos. O índice acumula uma variação positiva de +43,99% nos últimos 12 meses.

Analisando por setor, os principais responsáveis pela desvalorização do IBOVESPA foram as ações do setor de Construção Civil e do setor de Siderurgia na B3, com desvalorização de -9,47% e -8,26%, respectivamente.

PERFIL	Conservad.	(do menos) Arrojado (para o mais)		
ÍNDICE	IRF - M 1	IBOVESPA	PIORES DESEMPENHOS	
			CONSTRUÇÃO CIVIL	SIDERURGIA
MARÇO	1,02%	-0,70%	-9,47%	-8,26%
Acumulado/2026	3,28%	16,34%	10,38%	6,87%

Rentabilidade Acumulada (Mês)



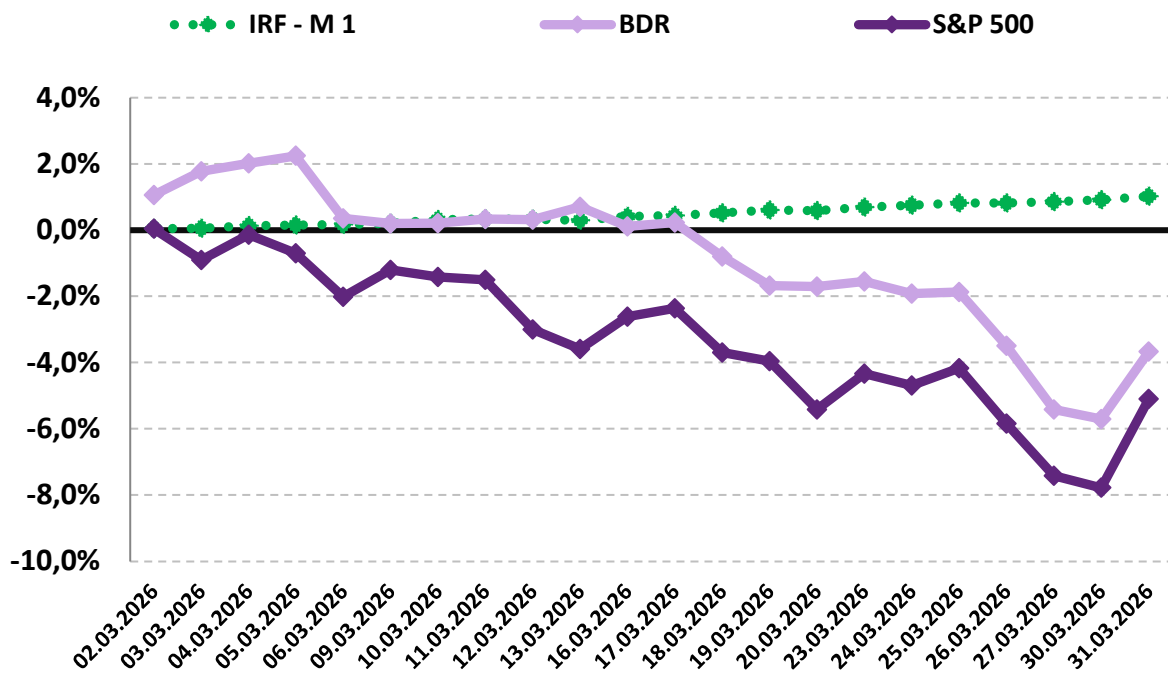
10.4-INVESTIMENTO NO EXTERIOR

Os investimentos no exterior apresentaram forte desvalorização em meio à escalada do conflito no Oriente Médio no mês de março. O índice BDR iniciou o mês positivo, mas perdeu força ainda na 1ª quinzena, passando a apresentar estabilidade. Na 2ª quinzena do mês, apresentou uma forte desvalorização, fechando o mês com variação negativa de -3,67%. O índice S&P 500, iniciou a 1ª quinzena em desvalorização, e, persistindo a desvalorização durante a 2ª quinzena, fechando o mês com variação negativa de -5,09%.

O índice BDR, principal indicador de ações negociadas no Brasil de empresas do exterior fechou o mês com uma variação negativa de -3,67% com cotação de R\$ 22.926,36. O índice acumula uma variação positiva de +14,02% nos últimos 12 meses. O índice S&P 500 que representa as 500 maiores empresas negociadas na Bolsa mundialmente, finalizou o mês com uma variação negativa de -5,09% com cotação de R\$ 6.878,88. O índice acumula uma variação positiva de +16,35% nos últimos 12 meses.

PERFIL	Conservad.	(do menos) Arrojado (para o mais)	
ÍNDICE	IRF – M 1	BDR	S&P 500
MARÇO	1,02%	-3,67%	-5,09%
Acumulado/2026	3,28%	-11,33%	-4,63%

Rentabilidade Acumulada (Mês)



11-ANÁLISE MACROECONÔMICA

11.1-IPCA

O IPCA de março/2026 de 0,88%, apresentou elevação em relação ao mês anterior (fevereiro/2026 = 0,70%).

No ano, o IPCA registra alta de 1,92%. Nos últimos doze meses, o IPCA registra acumulação de 4,14%, acima dos últimos 12 meses anterior, que registrou acumulação de 3,81%.

Em março de 2025, o IPCA havia ficado em 0,56%.

11.1.1-MAIOR ALTA DE PREÇOS

O grupo que apresentou o maior impacto de alta no IPCA, foi o grupo TRANSPORTES, cujo índice apresentou inflação de 0,34%, sendo impulsionado pela alta nos combustíveis. Entre os principais aumentos, destacaram-se os subitens: Gasolina (4,59%) e o Óleo Diesel (13,90%).

11.1.2-MENOR ALTA DE PREÇOS

O grupo que apresentou o menor impacto no IPCA foi o grupo EDUCAÇÃO, cujo índice apresentou estagnação de 0,00%, influenciado principalmente pela estabilidade nos preços das mensalidades dos cursos regulares do pós início do ano letivo, que não registraram variações significativas no período.

11.1.3-ALIMENTAÇÃO E BEBIDAS ¹

No mês de março, o grupo ALIMENTAÇÃO E BEBIDAS apresentou inflação de 1,56%, uma alta elevação em relação ao mês anterior (fevereiro/2026 = 0,26%). Os três produtos do grupo, com a maior alta de preços no mês, foram o Tomate (20,31% a.m. e 45,42% a.a.), a Cebola (17,25% a.m. e 14,05% a.a.) e o Feijão-carioca (15,40% a.m. e 28,11% a.a.). Os dois produtos do grupo, com a maior queda de preços no mês, foram a Maçã (-5,79% a.m. e -2,77% a.a.) e o Café Moído (-1,28% a.m. e -3,62%).

11.1.4-INFLAÇÃO POR REGIÃO

No mês, Salvador - BA foi a capital que apresentou a maior inflação de 1,47%, enquanto Rio Branco - AC apresentou a menor variação, com inflação de 0,37%. No mesmo período, o IPCA registra inflação de 0,88%.

Em 2026, Salvador - BA é a capital que vem apresentando a maior inflação de 2,29%, enquanto Rio Branco - AC vem apresentando a menor inflação de 2,13%. No mesmo período, o IPCA registra alta de 3,81%.

¹ O grupo Alimentação e Bebidas, que representa 21,12% do IPCA, é o maior peso entre os 9 grupos pesquisados pelo IBGE. 1% de alta dos preços deste grupo, tem uma representatividade maior do que o grupo Comunicação, por exemplo, que representa 4,80% do IPCA. Por isso, este grupo merece uma análise especial sobre o aumento de preços.

11.2-CENÁRIO ECONÔMICO EXTERNO E INTERNO

INTERNACIONAL

O mês de março foi marcado pelo aumento das tensões geopolíticas no Oriente Médio, com impactos no preço do petróleo, sobre a inflação e o crescimento global. O conflito teve início no fim do mês de fevereiro, quando os Estados Unidos (EUA) e Israel realizaram ataques contra o Irã, incluindo a morte de líderes importantes do país. Em resposta, o Irã retaliou com mísseis e drones contra bases de aliados norte-americanos na região, ampliando rapidamente a intensidade do conflito. Com isso, o Irã restringiu o tráfego no Estreito de Ormuz, importante rota marítima responsável pela passagem de cerca de 20% do petróleo mundial. Na prática, isso eleva a preocupação dos investidores quanto as possíveis interrupções na oferta global de petróleo, o que normalmente faz os preços tanto do petróleo, quanto de seus derivados subir. No decorrer do fim do mês, houveram sinais de possíveis negociações para um cessar-fogo, que trouxeram um alívio parcial aos ativos de risco. Na Política Monetária dos EUA, o Fed manteve a taxa básica de juros estável na faixa de 3,50% a 3,75%. Com os preços do combustível nos EUA subindo e novos dados de inflação mostrando que os preços no atacado estão subindo mais rápido do que o esperado, o Banco Central dos EUA projetou uma inflação ainda mais alta, além do desemprego estável e apenas um único corte nos juros até o final do ano. Esse cenário elevou as tensões na região e contribuiu para o aumento da aversão ao risco nos mercados internacionais. De modo geral, os mercados globais passaram a precificar um ambiente de maior incerteza, com valorização de ativos considerados defensivos, como o petróleo, o ouro e o dólar, além dos Treasuries (títulos da dívida do governo dos EUA).

BRASIL

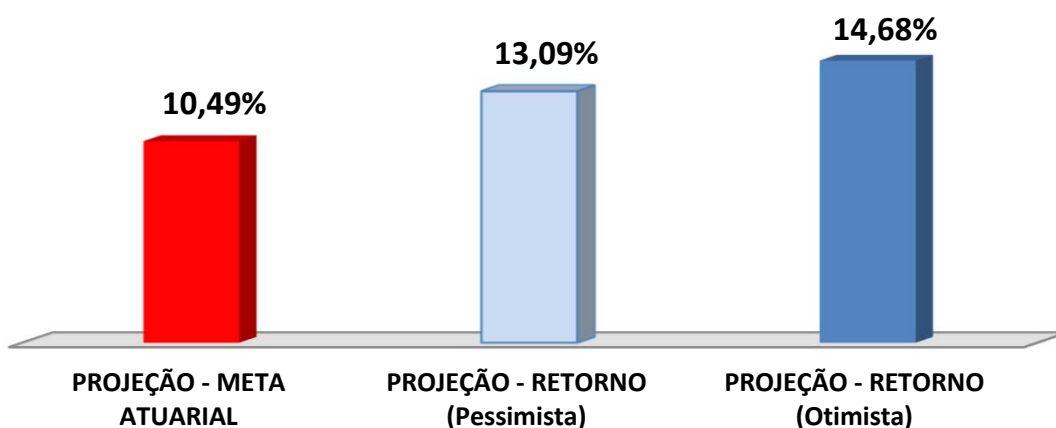
Em março, o cenário doméstico foi marcado pela reunião do Copom de reduzir a Taxa de Juros em 0,25%, ficando em 14,75% a.a.. Este é o primeiro corte nos juros desde maio de 2024. Embora as expectativas da inflação permaneceram acima da meta, continuaram em uma trajetória de melhora gradual. A moderação da atividade econômica, aliada à dinâmica mais benigna da inflação (coerente com o longo período de política monetária restritiva), favoreceu o corte da Selic pelo Banco Central. Mas, em meio as oscilações nos ativos devido a escalada das tensões no Oriente Médio, o Copom não informou novos cortes, diante da necessidade de avaliar os efeitos diretos e indiretos sobre os preços ao longo do tempo. Conforme divulgado pelo IBGE, a taxa de desemprego está próxima de 5,8%, patamar ainda considerado baixo, refletindo a desaceleração da economia como um todo. O mercado de trabalho tende a seguir na mesma direção, devido aos efeitos da política monetária ainda restritiva. De modo geral, os conflitos no Oriente Médio passaram a exercer influência negativa sobre os ativos locais, reduzindo a relevância dos dados domésticos e interrompendo a tendência positiva observada nos meses anteriores. O principal índice de ações da bolsa brasileira, o Ibovespa, acompanhou o movimento negativo das Bolsas globais, porém com menor intensidade, sendo de certa forma beneficiado pela participação relevante do setor de petróleo e gás, que tiveram um comportamento positivo no mês.

12-PROJEÇÃO DA META ATUARIAL E RENTABILIDADE DA CARTEIRA

Conforme o último Boletim FOCUS, emitido pelo Banco Central em 10/04/2026, a inflação projetada para o final do ano deverá ficar em 4,36% e a Meta Atuarial aproximadamente em 10,49%.

Se não tivermos grandes oscilações no mercado e a distribuição permanecer nos mesmos índices, conforme demonstra a página , a carteira deverá rentabilizar entre 13,09% a 14,68% no final do ano, conseguindo cumprir a Meta Atuarial Projetada.

Projeção da Carteira



As recomendações e as análises efetuadas seguem as disposições estabelecidas na Resolução CMN 5.272/2025, tendo presente as condições de segurança, rentabilidade, solvência, liquidez, motivação, adequação as obrigações previdenciárias e transparência.

É o Parecer.



Igor França Garcia
Atuário MIBA/RJ 1.659

Certificação de Especialista em Investimento - CEA
Consultor de Investimentos credenciado pela CVM

ANEXO I - RENTABILIDADE MENSAL DOS FUNDOS DE INVESTIMENTOS

CNPJ	Fundos de Investimento	Crédito do Resgate	Crédito da Aplicação (em dias)	RETORNO MENSAL		RETORNO ACUMULADO	
				MAR	(R\$)	(%)	(R\$)
13.077.418/0001-49	BB PREVIDENCIÁRIO RF REF DI LP PERFIL FIC FIF – RES	D+0 (No mesmo dia da solicitação)	D+0 (No mesmo dia da solicitação)	1,19%	47.621,10	3,44%	135.602,32
11.328.882/0001-35	BB PREVIDENCIÁRIO RF IRF - M 1 TP FIC FIF – RESP LIM	D+0 (No mesmo dia da solicitação)	D+0 (No mesmo dia da solicitação)	0,98%	33.209,22	3,19%	101.376,37
13.322.205/0001-35	BB PREVIDENCIÁRIO RF IDKA 2 TP FIF – RESP LIM	D+1 (No dia seguinte a solicitação)	D+0 (No mesmo dia da solicitação)	1,45%	83.391,84	3,84%	208.249,77
55.750.036/0001-84	BB PREV RF TP VÉRTICE 2029 FIF – RESP LIM	D+0 (No mesmo dia da solicitação)	D+0 (No mesmo dia da solicitação)	0,93%	86.261,80	3,54%	320.749,21
49.963.829/0001-89	BB PREVIDENCIÁRIO RF TP VÉRTICE 2035 FIF – RESP LIM	D+0 (No mesmo dia da solicitação)	D+0 (No mesmo dia da solicitação)	0,10%	2.118,40	2,17%	44.602,82
07.111.384/0001-69	BB PREVIDENCIÁRIO RF IRF - M TP FIF – RESP LIM	D+1 (No dia seguinte a solicitação)	D+0 (No mesmo dia da solicitação)	-0,63%	(29.416,47)	2,28%	101.691,09
07.442.078/0001-05	BB PREVIDENCIÁRIO RF IMA - B TP FIF – RESP LIM	D+1 (No dia seguinte a solicitação)	D+0 (No mesmo dia da solicitação)	0,14%	3.674,82	2,92%	72.015,33
13.327.340/0001-73	BB PREVIDENCIÁRIO RF IMA - B 5 + TP FIF – RESP LIM	D+2 (Dois dias úteis após a solicitação)	D+0 (No mesmo dia da solicitação)	-0,79%	(7.159,79)	2,24%	19.590,19
09.005.823/0001-84	BB AÇÕES BOLSA BRASILEIRA FIC FIF – RESP LIM	D+2 (Dois dias úteis após a solicitação)	D+0 (No mesmo dia da solicitação)	-0,75%	(8.082,13)	16,09%	148.095,55
21.470.644/0001-13	BB AÇÕES GLOBAIS INSTITUCIONAL FIF AÇÕES – RESP LIM	D+4 (Quatro dias úteis após a solicitação)	D+1 (No dia seguinte a solicitação)	-3,84%	(11.843,23)	-11,64%	(39.088,49)
08.973.948/0001-35	BB AÇÕES SETOR FINANCEIRO FIC FIF – RESP LIM	D+3 (Três dias úteis após a solicitação)	D+1 (No dia seguinte a solicitação)	-6,49%	(17.551,17)	11,23%	25.520,91
05.100.221/0001-55	BB AÇÕES SMALL CAPS FIC FIF – RESP LIM	D+3 (Três dias úteis após a solicitação)	D+1 (No dia seguinte a solicitação)	-5,86%	(58.349,79)	8,52%	73.572,98
30.518.554/0001-46	BB AÇÕES PETROBRAS I FIF – RESP LIM	D+2 (Dois dias úteis após a solicitação)	D+0 (No mesmo dia da solicitação)	24,91%	107.613,56	61,03%	204.491,89
05.962.491/0001-75	BB MULTIMERCADO MACRO LP FIC FIF – RESP LIM	D+1 (No dia seguinte a solicitação)	D+1 (No dia seguinte a solicitação)	0,70%	6.913,07	5,30%	49.839,99
14.386.926/0001-71	CAIXA BRASIL IDKA IPCA 2A TP FIF RF LP – RESP LIM	D+0 (No mesmo dia da solicitação)	D+0 (No mesmo dia da solicitação)	1,46%	15.976,99	3,86%	41.170,19
11.060.913/0001-10	CAIXA BRASIL IMA-B 5 TP FIF RF LP – RESP LIM	D+0 (No mesmo dia da solicitação)	D+0 (No mesmo dia da solicitação)	1,38%	66.758,85	3,80%	176.327,15
23.215.097/0001-55	CAIXA BRASIL GESTÃO ESTRATÉGICA FIC FIF RF – RESP LIM	D+0 (No mesmo dia da solicitação)	D+0 (No mesmo dia da solicitação)	-0,57%	(7.111,25)	2,34%	28.527,22
56.209.124/0001-36	CAIXA BRASIL ESPECIAL 2028 TP FIF RF – RESP LIM	D+0 (No mesmo dia da solicitação)	D+0 (No mesmo dia da solicitação)	1,36%	46.756,41	3,79%	129.758,02
50.568.762/0001-67	CAIXA BRASIL 2032 X TÍTULOS PÚBLICOS FIF RF – RESP LIM	D+0 (No mesmo dia da solicitação)	D+0 (No mesmo dia da solicitação)	0,19%	2.274,53	2,96%	36.223,73
10.740.658/0001-93	CAIXA BRASIL IMA-B TP FIF RF LP – RESP LIM	D+0 (No mesmo dia da solicitação)	D+0 (No mesmo dia da solicitação)	0,15%	1.239,71	2,92%	23.732,43
03.256.793/0001-00	BRADERCO FIF - CLASSE RF REF DI FEDERAL EXTRA – RESP LIM	D+0 (No mesmo dia da solicitação)	D+0 (No mesmo dia da solicitação)	1,20%	721,34	3,36%	1.970,98
11.484.558/0001-06	BRADERCO FIF - RF IRF - M 1 TP – RESP LIM	D+0 (No mesmo dia da solicitação)	D+0 (No mesmo dia da solicitação)	1,02%	21.094,65	3,25%	65.948,07
19.196.599/0001-09	SICREDI - FIF INSTITUCIONAL RF IRF - M 1 – RESP LIM	D+1 (No dia seguinte a solicitação)	D+0 (No mesmo dia da solicitação)	1,02%	975,51	3,30%	3.092,17
11.087.118/0001-15	SICREDI - FIF CIC INSTITUCIONAL RF IMA - B LP – RESP LIM	D+1 (No dia seguinte a solicitação)	D+0 (No mesmo dia da solicitação)	0,08%	2.299,07	2,85%	77.425,13
24.633.818/0001-00	SICREDI - FIF CIC MULT BOLSA AMERICANA LP – RESP LIM	D+1 (No dia seguinte a solicitação)	D+0 (No mesmo dia da solicitação)	-3,44%	(14.964,60)	-2,32%	(9.989,71)