

**REGIME PRÓPRIO DE PREVIDÊNCIA SOCIAL DO MUNICÍPIO DE
CLÁUDIA - MT / PREVI-CLÁUDIA**

**RELATÓRIO MENSAL
DE
INVESTIMENTOS**

**NOVEMBRO
2025**

11 de dezembro de 2025

SUMÁRIO EXECUTIVO

O Sumário Executivo apresenta as principais informações do Relatório Mensal de Investimentos de 2025 do PREVI-CLÁUDIA.

Índice Inflacionário: IPCA – Índice Nacional de Preços ao Consumidor Amplo

Taxa de Juros (anual): 5,20% a.a.

Taxa de Juros (mensal): 0,42%

Meta Atuarial (Taxa de Juros + Índice): 5,20% a.a. + IPCA a.a.

Previsão da Meta Atuarial (Taxa de Juros + Índice): 10,08%

Data Focal: 28/11/2025

MENSAL

	JAN	FEV	MAR	ABR	MAI	JUN	JUL	AGO	SET	OUT	NOV
RENTABILIDADE DA CARTEIRA	1,84%	0,34%	1,25%	2,02%	1,20%	0,97%	-0,12%	1,37%	0,84%	1,09%	0,50%
TAXA DE JUROS	0,42%	0,42%	0,42%	0,42%	0,42%	0,42%	0,42%	0,42%	0,42%	0,42%	0,42%
VARIAÇÃO IPCA	0,16%	1,31%	0,56%	0,43%	0,26%	0,24%	0,26%	-0,11%	0,48%	0,09%	0,18%
META ATUARIAL	0,58%	1,73%	0,98%	0,85%	0,68%	0,66%	0,68%	0,31%	0,90%	0,51%	0,60%
CDI	1,01%	0,99%	0,96%	1,06%	1,14%	1,10%	1,28%	1,16%	1,22%	1,28%	1,05%

ACUMULADO

	JAN	FEV	MAR	ABR	MAI	JUN	JUL	AGO	SET	OUT	NOV
RENTABILIDADE DA CARTEIRA	1,84%	2,19%	3,46%	5,56%	6,83%	7,86%	7,73%	9,21%	10,12%	11,32%	11,88%
TAXA DE JUROS	0,42%	0,85%	1,28%	1,70%	2,13%	2,57%	3,00%	3,44%	3,88%	4,31%	4,76%
VARIAÇÃO IPCA	0,16%	1,47%	2,04%	2,48%	2,75%	2,99%	3,26%	3,15%	3,64%	3,73%	3,92%
META ATUARIAL	0,58%	2,33%	3,33%	4,21%	4,93%	5,62%	6,34%	6,68%	7,64%	8,19%	8,85%
CDI	1,01%	2,01%	2,99%	4,08%	5,27%	6,43%	7,79%	9,04%	10,37%	11,78%	12,95%

SUMÁRIO (ÍNDICE)

1 – INTRODUÇÃO	4
2 – MOVIMENTAÇÃO DA CARTEIRA e POLÍTICA DE INVESTIMENTOS	5
2.1 - Movimentação Financeira da Carteira	5
2.2 - PAI - Limite de Segmento	6
2.3 - PAI - Limite de Benchmark	7
3 – ENQUADRAMENTO: RESOLUÇÃO CMN 4.963/2021	8
3.1 - Enquadramento sobre Segmentos e Fundos de Investimento	8
3.1.1 - Disponibilidade Financeira e Total por Segmento	11
3.2 - Enquadramento sobre Patrimônio Líquido dos Fundos de Investimento	12
3.3 - Enquadramento dos Fundos de Investimento que recebem cotas	13
3.4 - Movimentação das Cotas Aplicadas nos Fundos de Investimento	14
3.5 - Enquadramento sobre os recursos de terceiros dos Gestores	15
4 – RECURSOS DE CURTO PRAZO (RISCO DE MERCADO E LIQUIDEZ)	16
5 – PLANEJAMENTO FINANCEIRO	17
6 – DISTRIBUIÇÃO ESTATÍSTICA DA CARTEIRA	18
6.1 - Distribuição por Segmento (Renda Fixa e Renda Variável)	18
6.2 - Distribuição por índice (Benchmark)	19
6.3 - Distribuição por Instituição Financeira	20
6.4 - Distribuição dos Recursos Disponíveis e Imobilizado	21
6.4.1 - Distribuição da Disponibilidade dos Recursos nos próximos 25 anos	22
7 – RESUMO DO REGULAMENTO DOS INVESTIMENTOS	24
8 – RENTABILIDADE DOS INVESTIMENTOS	31
9 – RENTABILIDADE DA CARTEIRA DE INVESTIMENTO	47
9.1 - Rentabilidade Mensal da Carteira de Investimentos	47
9.2 - Rentabilidade Acumulada da Carteira de Investimentos	48
9.3 - Rentabilidade da Carteira de Investimentos	50
9.4 - Meta Atuarial	50
9.4.1 - Projeção da Carteira para Fechamento de 2025	50
10 – ANÁLISE DO MERCADO	51
11 – ANÁLISE MACROECONÔMICA	55
12 – PROJEÇÃO DA META ATUARIAL E RENTABILIDADE DA CARTEIRA	58
13 – ANEXO I - RENTABILIDADE MENSAL DOS FUNDOS DE INVESTIMENTOS.....	59

1 - INTRODUÇÃO

Atendendo a necessidade do Instituto Previdenciário quanto a Política anual de Investimentos e a Meta Atuarial, enviamos o parecer econômico referente ao mês de NOVEMBRO, sobre o desempenho mensal das rentabilidades das atuais aplicações financeiras do PREVI-CLÁUDIA.

Este Relatório contém uma análise do enquadramento de suas aplicações frente à Resolução CMN 4.963/2021, um resumo do Regulamento dos fundos de investimento, uma análise sobre o comportamento mensal das rentabilidades ao longo do ano, uma análise do retorno da carteira de investimento quanto a Meta Atuarial e uma projeção sobre o cumprimento da Meta.

O RPPS atenderá aos princípios da segurança, rentabilidade, solvência, liquidez, motivação, adequação à natureza de suas obrigações e transparência, previstos na resolução CMN e no Art. 87º § da Portaria MTP 1.467/2022, através dos Relatórios Mensais de investimentos.

***Art. 87.** Os recursos dos RPPS serão aplicados no mercado financeiro e de capitais em conformidade com regras estabelecidas pelo Conselho Monetário Nacional - CMN.*

***Parágrafo único.** A aplicação dos recursos deverá, com o objetivo de alcançar a meta atuarial, atender aos princípios da segurança, rentabilidade, solvência, liquidez, motivação, adequação à natureza de suas obrigações e transparência, previstos em resolução do CMN, e observar também os parâmetros gerais relativos à gestão de investimentos dos RPPS previstos neste Capítulo.*

2.1-MOVIMENTAÇÃO DA CARTEIRA DE INVESTIMENTOS 2025 - PREVI-CLÁUDIA

Nº	MESES	SALDO INICIAL	APORTES (Aplicação)	RESGATES	VARIAÇÃO PU - TÍTULOS PÚBLICOS	RENTABILIDADE			SALDO FINAL
						Positiva (a)	Negativa (b)	Consolidado c = (a) - (b)	
1	JANEIRO	43.973.631,52	340.000,00	(300.000,00)	-	819.951,72	(12.098,03)	807.853,69	44.821.485,21
2	FEVEREIRO	44.821.485,21	257.412,34	(182.874,07)	-	255.943,83	(101.348,84)	154.594,99	45.050.618,47
3	MARÇO	45.050.618,47	233.197,65	-	-	610.672,01	(47.961,74)	562.710,27	45.846.526,39
4	ABRIL	45.846.526,39	21.655,45	-	-	1.001.616,49	(74.112,10)	927.504,39	46.795.686,23
5	MAIO	46.795.686,23	581.822,38	(338.266,27)	-	563.658,69	-	563.658,69	47.602.901,03
6	JUNHO	47.602.901,03	1.221,12	(280,00)	-	460.941,97	(170,24)	460.771,73	48.064.613,88
7	JULHO	48.064.613,88	327.253,07	(276,86)	-	206.012,16	(264.768,87)	(58.756,71)	48.332.833,38
8	AGOSTO	48.332.833,38	118.836,78	(141.664,22)	-	675.672,64	(15.255,98)	660.416,66	48.970.422,60
9	SETEMBRO	48.970.422,60	275.504,76	(13,00)	-	412.300,07	-	412.300,07	49.658.214,43
10	OUTUBRO	49.658.214,43	116.666,66	(543,86)	-	560.851,22	(21.322,33)	539.528,89	50.313.866,12
11	NOVEMBRO	50.313.866,12	1.019.882,04	(65.335,68)	-	697.609,75	(447.065,26)	250.544,49	51.518.956,97
12	DEZEMBRO	51.518.956,97	-	-	-	-	-	-	51.518.956,97
13	ANO	43.973.631,52	3.293.452,25	(1.029.253,96)	-	6.265.230,55	(984.103,39)	5.281.127,16	51.518.956,97

*OS VALORES ACIMA NÃO CONSIDERAM DISPONIBILIDADE FINANCEIRA (CONTA CORRENTE).



2.2-POLÍTICA DE INVESTIMENTOS 2025 - LIMITE DE SEGMENTO - PREVI-CLÁUDIA

Nº	Segmentos da Resolução CMN 4.963/2021	Dispositivo Legal Resolução CMN 4.963/2021	Limites do PAI		Carteira de Investimentos		ORIENTAÇÃO EM CASO DE DESENGUADRAMENTO DA CARTEIRA JUNTO A POLÍTICA DE INVESTIMENTO
			Mínimo	Estratégia Alvo	Máximo	Atualmente (%) Atualmente (R\$)	
RENDA FIXA							
1	Títulos Públicos Federal	Art. 7, I, a (100%)	0,0%	0,0%	100,0%	0,0%	-
2	F.I. 100% T.P.F. e/ou Operações Compromissadas	Art. 7, I, b (100%)	0,0%	84,8%	100,0%	83,7%	43.372.263,19
3	F.I. Índice de Renda Fixa 100% T.P.F. e/ou Operação	Art. 7, I, c (100%)	0,0%	0,0%	100,0%	0,0%	-
4	Operações Compromissadas	Art. 7, II (5%)	0,0%	0,0%	0,0%	0,0%	-
5	F.I. de Renda Fixa	Art. 7, III, a (60%)	0,0%	7,2%	40,0%	7,9%	4.072.670,59
6	F.I. de Índice de Renda Fixa	Art. 7, III, b (60%)	0,0%	0,0%	40,0%	0,0%	-
7	Ativos Financeiros de Renda Fixa de I.F.	Art. 7, IV (20%)	0,0%	0,0%	10,0%	0,0%	-
8	FIDC - Classe Sênior	Art. 7, V, a (5%)	0,0%	0,0%	0,0%	0,0%	-
9	F.I. Renda Fixa de 'Crédito Privado'	Art. 7, V, b (5%)	0,0%	0,0%	0,0%	0,0%	-
10	F.I. em 85% de Debêntures	Art. 7, V, c (5%)	0,0%	0,0%	0,0%	0,0%	-
11	TOTAL - RENDA FIXA		0,0%	0,0%	0,0%	91,6%	47.444.933,78
RENDA VARIÁVEL							
12	F.I. Ações	Art. 8, I (30%)	0,0%	4,7%	15,0%	4,6%	2.382.021,73
13	F.I. Ações em Índices de Renda Variável	Art. 8, II (30%)	0,0%	0,0%	10,0%	0,0%	-
14	TOTAL - RENDA VARIÁVEL	Art. 8º (30%)				4,6%	2.382.021,73
INVESTIMENTOS ESTRUTURADOS							
15	F.I. e F.I.C FI Multimercados	Art. 10, I (10%)	0,0%	2,7%	10,0%	2,6%	1.366.314,23
16	F.I. em Participações	Art. 10, II (5%)	0,0%	0,0%	0,0%	0,0%	-
17	F.I. Ações - Mercado de Acesso	Art. 10, III (5%)	0,0%	0,0%	0,0%	0,0%	-
18	TOTAL - INVESTIMENTOS ESTRUTURADOS	Art. 10 (15%)				2,6%	1.366.314,23
FUNDOS IMOBILIÁRIOS							
19	F.I. Imobiliário	Art. 11 (5%)	0,0%	0,0%	0,0%	0,0%	-
20	TOTAL - FUNDOS IMOBILIÁRIOS	Art. 11 (5%)				0,0%	-
INVESTIMENTOS NO EXTERIOR							
21	FIC e FIC FI - Renda Fixa - Dívida Externa	Art. 9º, I (10%)	0,0%	0,0%	10,0%	0,0%	-
22	FIC - Aberto - Investimento no Exterior	Art. 9º, II (10%)	0,0%	0,0%	10,0%	0,0%	-
23	Fundos de Ações - BDR Nível I	Art. 9º, III (10%)	0,0%	0,7%	10,0%	0,6%	325.687,23
24	TOTAL - INVESTIMENTO NO EXTERIOR	Art. 9º (10%)				0,6%	325.687,23
EMPRESTIMO CONSIGNADO							
25	Empréstimo Consignado	Art. 12 (5%)	0,0%	0,0%	5,0%	0,0%	-
26	TOTAL - EMPRÉSTIMO CONSIGNADO	Art. 12 (5%)				0,0%	-
27	DESENGUADRAMENTO	-	-	100,0%	-	0,0%	-
28	DISPONIBILIDADE FINANCEIRA	-	-	-	-	0,6%	298.413,43
29	PATRIMÔNIO TOTAL					100,0%	51.817.370,40



2.3-POLÍTICA DE INVESTIMENTOS 2025 - LIMITE DE BENCHMARK - PREVI-CLÁUDIA

Nº	ÍNDICES DE BENCHMARK	Limites do PAI		Carteira de Investimentos		ORIENTAÇÃO EM CASO DE DESENQUADRAMENTO DA CARTEIRA JUNTO A POLÍTICA DE INVESTIMENTO
		Mínimo	Máximo	Atualmente (%)	Atualmente (R\$)	

RENDA FIXA

1	DI		4,4%	100,0%	7,7%	3.979.730,49	-
2	IRF - M 1		4,4%	100,0%	9,9%	5.112.508,93	-
3	IRF - M		0,0%	50,0%	8,0%	4.136.781,16	-
4	IRF - M 1+		0,0%	5,0%	0,0%	-	-
5	IMA - B 5		0,0%	60,0%	8,8%	4.538.997,88	-
6	IMA - B		0,0%	50,0%	11,5%	5.976.263,83	-
7	IMA - B 5+		0,0%	5,0%	1,7%	877.616,31	-
8	IMA - GERAL e IMA - GERAL ex-C		0,0%	20,0%	0,0%	-	-
9	IDKA 2, IDKA 3		0,0%	50,0%	11,5%	5.950.842,28	-
10	IPCA + TAXA DE JUROS		0,0%	100,0%	32,6%	16.872.192,90	-

RENDA VARIÁVEL E INVESTIMENTOS NO EXTERIOR

11	MULTIMERCADO		0,0%	10,0%	1,8%	942.695,57	-
12	ÍNDICES DE RENDA VARIÁVEL		0,0%	30,0%	4,6%	2.382.021,73	-
13	ÍNDICES DE INVESTIMENTO NO EXTERIOR		0,0%	30,0%	1,4%	749.305,89	-
14	DISPONIBILIDADE FINANCEIRA		0,0%	0,0%	0,6%	298.413,43	-

Os demais índices (Benchmark) não listados acima, e que por ventura o RPPS venha aplicar, não possuem limitação de aplicação conforme PAI em vigor.

3.1-ENQUADRAMENTO SOBRE SEGMENTOS E FUNDOS DE INVESTIMENTOS

RENDA FIXA									
Nº	CNPJ	Fundo de Investimento	Valor Aplicado	(%) Recursos do FUNDO RPPS sobre o FUNDO	Fundo Enquadrado?	Dispositivo da Resolução CMN 4.963/2021	(%) Recursos do RPPS sobre o SEGMENTO	Enquadrado?	
1	11.087.118/0001-15	SICREDI - FIF CIC INSTITUCIONAL RF IMA - B LP - RESP LIM	2.705.223,56	5,22%	SIM				
2	11.484.558/0001-06	BRADESCO FIF - RF IRF - M 1 TP - RESP LIM	2.010.168,47	3,88%	SIM				
3	10.740.658/0001-93	CAIXA BRASIL IMA-B TP FIF RF LP - RESP LIM	810.390,63	1,56%	SIM				
4	50.568.762/0001-67	CAIXA BRASIL 2032 X TÍTULOS PÚBLICOS FIF RF - RESP LIM	1.225.095,95	2,36%	SIM				
5	56.209.124/0001-36	CAIXA BRASIL ESPECIAL 2028 TP FIF RF - RESP LIM	3.433.964,02	6,63%	SIM				
6	23.215.097/0001-55	CAIXA BRASIL GESTÃO ESTRATÉGICA FIC FIF RF - RESP LIM	1.210.591,64	2,34%	SIM	F.I. 100% T.P.F.			
7	11.060.913/0001-10	CAIXA BRASIL IMA-B 5 TP FIF RF LP - RESP LIM	4.538.997,88	8,76%	SIM	e/ou Operações			
8	14.386.926/0001-71	CAIXA BRASIL IDKA IPCA 2A TP FIF RF LP - RESP LIM	1.056.525,26	2,04%	SIM	Compromissadas,	83,70%	SIM	
9	13.327.340/0001-73	BB PREVIDENCIÁRIO RF IMA - B 5 + TP FIF - RESP LIM	877.616,31	1,69%	SIM	Art. 7, I, b			
10	07.442.078/0001-05	BB PREVIDENCIÁRIO RF IMA - B TP FIF - RESP LIM	2.460.649,64	4,75%	SIM	(100%)			
11	07.111.384/0001-69	BB PREVIDENCIÁRIO RF IRF - M TP FIF - RESP LIM	4.136.781,16	7,98%	SIM				
12	49.963.829/0001-89	BB PREVIDENCIÁRIO RF TP VÉRTICE 2035 FIF - RESP LIM	2.047.400,26	3,95%	SIM				
13	55.750.036/0001-84	BB PREV RF TP VÉRTICE 2029 FIF - RESP LIM	8.955.141,03	17,28%	SIM				
14	13.322.205/0001-35	BB PREVIDENCIÁRIO RF IDKA 2 TP FIF - RESP LIM	4.894.317,02	9,45%	SIM				
15	11.328.882/0001-35	BB PREVIDENCIÁRIO RF IRF - M 1 TP FIC FIF - RESP LIM	3.009.400,36	5,81%	SIM				
16	19.196.599/0001-09	SICREDI - FIF INSTITUCIONAL RF IRF - M 1 - RESP LIM	92.940,10	0,18%	SIM	F.I. de Renda			
17	03.256.793/0001-00	BRADESCO FIF - CLASSE RF REF DI FEDERAL EXTRA - Resp Ltda	57.973,38	0,11%	SIM	Fixa, Art. 7, III, a	7,86%	SIM	
18	13.077.418/0001-49	BB PREVIDENCIÁRIO RF REF DI LP PERFIL FIC FIF - RESP LIM	3.921.757,11	7,57%	SIM	(60%)			
(1) TOTAL DA CARTEIRA DE INVESTIMENTOS - RENDA FIXA			47.444.933,78	91,56%					

* PL - Patrimônio Líquido.

Referência: NOVEMBRO

RENDA VARIÁVEL E INVESTIMENTO ESTRUTURADO

Nº	CNPJ	Fundo de Investimento	Valor Aplicado	(%) Recursos do RPPS sobre o FUNDO	Fundo Enquadrado ?	Dispositivo da Resolução CMIN 4.963/2021	(%) Recursos do RPPS sobre o SEGMENTO	Enquadrado?
19	05.100.221/0001-55	BB AÇÕES SMALL CAPS FIC FIF – RESP LIM	906.590,47	1,75%	SIM			
20	30.518.554/0001-46	BB AÇÕES PETROBRAS I FIF – RESP LIM	334.853,08	0,65%	SIM	F.I. Ações, Art. 8, I (30%)	4,60%	SIM
21	08.973.948/0001-35	BB AÇÕES SETOR FINANCEIRO FIC FIF – RESP LIM	231.890,70	0,45%	SIM			
22	09.005.823/0001-84	BB AÇÕES BOLSA BRASILEIRA FIC FIF – RESP LIM	908.687,48	1,75%	SIM			
23	24.633.818/0001-00	SICREDI - FIF CIC MULT BOLSA AMERICANA LP – RESP LIM	423.618,66	0,82%	SIM	F.I. e F.I.C FI Multimercados, Art. 10, I (10%)	2,64%	SIM
24	05.962.491/0001-75	BB MULTIMERCADO MACRO LP FIC FIF – RESP LIM	942.695,57	1,82%	SIM			
(2) TOTAL DA CARTEIRA DE INVESTIMENTOS - RENDA VARIÁVEL			3.748.335,96	7,23%				

* PL - Patrimônio Líquido.

Referência: **NOVEMBRO**



INVESTIMENTO NO EXTERIOR								
Nº	CNPJ	Fundo de Investimento	Valor Aplicado	(%) Recursos do RPPS sobre o FUNDO	Fundo Enquadrado?	Dispositivo da Resolução CMN 4.963/2021	(%) Recursos do RPPS sobre o SEGMENTO	Enquadrado?
25	21.470.644/0001-13	BB AÇÕES GLOBAIS INSTITUCIONAL FIF AÇÕES – RESP LIM	325.687,23	0,63%	SIM	Fundos de Ações - BDR Nível I, Art. 9º, III (10%)	0,63%	SIM
(3) TOTAL DA CARTEIRA DE INVESTIMENTOS - INVESTIMENTOS NO EXTERIOR			325.687,23	0,63%				

* PL - Patrimônio Líquido.

Referência: **NOVEMBRO**



3.1.1-DISPONIBILIDADE FINANCEIRA E TOTAL POR SEGMENTO

Nº DISPONIBILIDADE FINANCEIRA (Conta Corrente)		
26	Banco do Brasil S.A.	298.413,43
(4) TOTAL DISPONIBILIDADE FINANCEIRA (Conta Corrente)		298.413,43
		0,58%

TOTAL DA CARTEIRA DE INVESTIMENTOS DO RPPS		
(1)	TOTAL DA CARTEIRA DE INVESTIMENTOS - RENDA FIXA	47.444.933,78
(2)	TOTAL DA CARTEIRA DE INVESTIMENTOS - RENDA VARIÁVEL	3.748.335,96
(3)	TOTAL DA CARTEIRA DE INVESTIMENTOS - INVESTIMENTOS NO EXTERIOR	325.687,23
(4)	TOTAL DISPONIBILIDADE FINANCEIRA (Conta Corrente)	298.413,43
PATRIMÔNIO LÍQUIDO TOTAL (1 + 2 + 3 + 4)		51.817.370,40
		100,00%

* PL - Patrimônio Líquido.

Referência: NOVEMBRO



3.2-ENQUADRAMENTO SOBRE O PATRIMÔNIO LÍQUIDO DOS FUNDOS

Dispositivo da Resolução CMN 4.963/2021	Nº	CNPJ	Fundo de Investimento	Valor Aplicado	Patrimônio Líquido do Fundo de Investimento	(%) Recursos do RPPS sobre o PL* do FUNDO	Enquadrado?	
Art. 19, § 3º - Não se aplica o disposto neste artigo aos fundos de investimento que apliquem seus recursos exclusivamente em títulos definidos na alínea "a" do inciso I do art. 7º ou em compromissadas lastreadas nesses títulos.	1	11.328.882/0001-35	BB PREVIDENCIÁRIO RF IRF - M 1 TP FIC FIF - RESP LIM	3.009.400,36	10.326.697.586,68	0,029%	SIM	
	2	13.322.205/0001-35	BB PREVIDENCIÁRIO RF IDKA 2 TP FIF - RESP LIM	4.894.317,02	4.019.258.640,47	0,122%	SIM	
	3	55.750.036/0001-84	BB PREV RF TP VÉRTICE 2029 FIF - RESP LIM	8.955.141,03	286.815.943,71	3,122%	SIM	
	4	49.963.829/0001-89	BB PREVIDENCIÁRIO RF TP VÉRTICE 2035 FIF - RESP LIM	2.047.400,26	762.059.020,00	0,269%	SIM	
	5	07.111.384/0001-69	BB PREVIDENCIÁRIO RF IRF - M TP FIF - RESP LIM	4.136.781,16	2.336.569.741,68	0,177%	SIM	
	6	07.442.078/0001-05	BB PREVIDENCIÁRIO RF IMA - B TP FIF - RESP LIM	2.460.649,64	2.405.816.588,19	0,102%	SIM	
	7	13.327.340/0001-73	BB PREVIDENCIÁRIO RF IMA - B 5 + TP FIF - RESP LIM	877.616,31	731.086.500,13	0,120%	SIM	
	8	14.386.926/0001-71	CAIXA BRASIL IDKA IPCA 2A TP FIF RF LP - RESP LIM	1.056.525,26	2.852.722.242,25	0,037%	SIM	
	9	11.060.913/0001-10	CAIXA BRASIL IMA-B 5 TP FIF RF LP - RESP LIM	4.538.997,88	5.347.703.258,35	0,085%	SIM	
	10	23.215.097/0001-55	CAIXA BRASIL GESTÃO ESTRATÉGICA FIC FIF RF - RESP LIM	1.210.591,64	3.399.897.154,55	0,036%	SIM	
	11	56.209.124/0001-36	CAIXA BRASIL ESPECIAL 2028 TP FIF RF - RESP LIM	3.433.964,02	1.109.614.725,76	0,309%	SIM	
	12	50.568.762/0001-67	CAIXA BRASIL 2032 X TÍTULOS PÚBLICOS FIF RF - RESP LIM	1.225.095,95	429.082.176,85	0,286%	SIM	
	13	10.740.658/0001-93	CAIXA BRASIL IMA-B TP FIF RF LP - RESP LIM	810.390,63	2.341.949.869,16	0,035%	SIM	
	14	11.484.558/0001-06	BRADESCO FIF - RF IRF - M 1 TP - RESP LIM	2.010.168,47	1.048.695.901,44	0,192%	SIM	
	15	11.087.118/0001-15	SICREDI - FIF CIC INSTITUCIONAL RF IMA - B LP - RESP LIM	2.705.223,56	415.418.224,01	0,651%	SIM	
	Art. 19 - As aplicações deverão representar até 15% do patrimônio líquido do fundo.	16	13.077.418/0001-49	BB PREVIDENCIÁRIO RF REF DI LP PERFIL FIC FIF - RESP LIM	3.921.757,11	23.817.015.620,99	0,016%	SIM
		17	09.005.823/0001-84	BB AÇÕES BOLSA BRASILEIRA FIC FIF - RESP LIM	908.687,48	177.622.294,89	0,512%	SIM
		18	08.973.948/0001-35	BB AÇÕES SETOR FINANCEIRO FIC FIF - RESP LIM	231.890,70	125.832.860,35	0,184%	SIM
		19	30.518.554/0001-46	BB AÇÕES PETROBRAS I FIF - RESP LIM	334.853,08	547.045.944,76	0,061%	SIM
		20	05.100.221/0001-55	BB AÇÕES SMALL CAPS FIC FIF - RESP LIM	906.590,47	198.156.535,20	0,458%	SIM
		21	05.962.491/0001-75	BB MULTIMERCADO MACRO LP FIC FIF - RESP LIM	942.695,57	522.751.202,84	0,180%	SIM
		22	21.470.644/0001-13	BB AÇÕES GLOBAIS INSTITUCIONAL FIF AÇÕES - RESP LIM	325.687,23	1.235.828.767,00	0,026%	SIM
		23	03.256.793/0001-00	BRADESCO FIF - CLASSE RF REF DI FEDERAL EXTRA - Resp Ltd	57.973,38	11.672.774.690,79	0,0005%	SIM
		24	19.196.599/0001-09	SICREDI - FIF INSTITUCIONAL RF IRF - M 1 - RESP LIM	92.940,10	1.124.307.045,00	0,008%	SIM
		25	24.633.818/0001-00	SICREDI - FIF CIC MULT BOLSA AMERICANA LP - RESP LIM	423.618,66	869.872.048,74	0,049%	SIM
TOTAL DA CARTEIRA DE INVESTIMENTO				51.518.956,97				
TOTAL DOS TÍTULOS PÚBLICOS				-				
TOTAL DISPONIBILIDADE FINANCEIRA (Conta Corrente)				298.413,43				
PATRIMÔNIO LÍQUIDO				51.817.370,40				

* PL - Patrimônio Líquido.

Referência: NOVENBRO

3.3-ENQUADRAMENTO DOS FUNDOS DE INVESTIMENTOS QUE RECEBEM COTAS DE FI

FIC - Fundo de Investimento em Cotas	Distribuição das cotas do FIC	Valor Aplicado no Fundo (R\$)	Recursos do RPPS sobre o FUNDO (%)	Patrimônio Líquido do FI	(%) Recursos do RPPS sobre o PL* do FUNDO	ENQUADRAMENTO	Dispositivo da Resolução CMN 4.963/2021	(%) Recursos do RPPS sobre o SEGMENTO
FI - Fundo de Investimento								
BB PREVIDENCIÁRIO RF IRF - M 1 TP FIC FIF - RESP LIM	100,00%	3.009.400,36	5,81%	10.326.697.586,68	0,029%	SIM	F.I. 100%	
BB IRF-M 1 FIF RF RESP LIM	100,00%	3.009.417,34	5,81%	10.326.771.616,71	0,03%	SIM	T.P.F. e/ou Operações	83,7%
CAIXA BRASIL GESTÃO ESTRATÉGICA FIC FIF RF - RESP LIM	100,01%	1.210.591,64	2,34%	3.399.897.154,55	0,036%	SIM	Compromissas, Art. 7, I, b (100%)	
CAIXA MASTER SOBERANO ATIVA FIF RF LP - RESP LIM	100,01%	1.210.696,04	5,81%	3.400.172.958,12	0,04%	SIM		
SICREDI - FIF CIC INSTITUCIONAL RF IMA - B LP - RESP LIM	100,01%	2.705.223,56	5,22%	415.418.224,01	0,651%	SIM		
FIF RF IMA-B ALOCAÇÃO LP - RESP LIM	100,01%	2.705.371,47	5,81%	512.535.648,12	0,53%	SIM		
BB PREVIDENCIÁRIO RF REF DI LP PERFIL FIC FIF - RESP LIM	100,00%	3.921.757,11	7,57%	23.817.015.620,99	0,016%	SIM	F.I. de Renda Fixa, Art. 7, III, a (60%)	7,9%
BB TOP DI RF REF DI LP FIC FIF RESP LIM	100,00%	3.921.790,96	7,57%	36.686.642.444,28	0,01%	SIM		
BB AÇÕES BOLSA BRASILEIRA FIC FIF - RESP LIM	99,85%	908.687,48	1,75%	177.622.294,89	0,512%	SIM		
BB TOP AÇÕES IBOVESPA INDEXADO FIF RESP LIM	99,84%	907.274,86	1,75%	499.045.874,70	0,18%	SIM		
BB TOP DI RF REF DI LP FIC FIF RESP LIM	0,003%	29,11	0,00006%	36.686.642.444,28	0,000001%	SIM		
BB AÇÕES SETOR FINANCEIRO FIC FIF - RESP LIM	100,00%	231.890,70	0,45%	125.832.860,35	0,184%	SIM	F.I. Ações, Art. 8, I (30%)	4,6%
BB TOP AÇÕES SETOR FINANCEIRO FIF RESP LIM	100,00%	231.892,92	1,75%	125.840.445,82	0,18%	SIM		
BB AÇÕES SMALL CAPS FIC FIF - RESP LIM	100,01%	906.590,47	1,75%	198.156.535,20	0,458%	SIM		
BB TOP AÇÕES SMALL CAPS FIF RESP LIM	100,01%	906.639,64	1,75%	198.176.758,63	0,46%	SIM		
BB MULTIMERCADO MACRO LP FIC FIF - RESP LIM	100,00%	942.695,57	1,82%	522.751.202,84	0,180%	SIM	F.I. e F.I.C FI Multimercados, Art. 10, I (10%)	2,6%
BB TOP MULTI MODERADO LP FIF MULT RESP LIM	100,00%	942.719,02	1,82%	523.313.396,31	0,18%	SIM		
SICREDI - FIF CIC MULT BOLSA AMERICANA LP - RESP LIM	100,10%	423.618,66	0,82%	869.872.048,74	0,049%	SIM		
FIF MULT BOLSA AMERICANA ALOC LP - RESP LIM	100,01%	423.667,56	1,82%	880.773.620,54	0,05%	SIM		
SICREDI FIF RF CASH ALOCAÇÃO LP - RESP LIM	0,08%	355,62	0,0015%	846.926.283,71	0,00004%	SIM		
BB AÇÕES GLOBAIS INSTITUCIONAL FIF AÇÕES - RESP LIM	8,14%	325.687,23	0,63%	1.235.828.767,00	0,026%	SIM		
ISHARES S&P 500 CIC IE - RESP LIM	5,63%	18.329,68	0,035%	6.325.061.958,47	0,0003%	SIM		
IT NOW NYSE FANG+T FIF RESP LIM	1,18%	3.849,62	0,007%	1.283.843.344,18	0,0003%	SIM	Fundos de Ações - BDR Nível I, Art. 9º, III (10%)	0,6%
BB ETF ÍNDICE BOVESPA B3 BR+ FIF RESP LIM	0,49%	1.589,35	0,003%	26.080.165,92	0,006%	SIM		
BB ETF ÍNDICE DIVERSIDADE B3 INVEST. SUSTENTÁVEL FIF	0,48%	1.547,01	0,0030%	65.936.643,51	0,002%	SIM		
BB ETF IBOVESPA FIF ÍNDICE RESP LIM	0,30%	973,80	0,002%	2.199.202.100,41	0,00004%	SIM		
BB TOP AÇÕES DIVERSIDADE IS FIF AÇÕES RESP LIM	0,06%	208,44	0,0004%	13.882.417,29	0,002%	SIM		

3.4-MOVIMENTAÇÃO DAS COTAS APLICADAS NOS FUNDOS DE INVESTIMENTO

Nº Agência	Conta	Fundo de Investimento	CNPJ	Valor da Cota		Quantidade de Cotas			Final **
				Inicial *	Final **	Aplicação	Resgate	Final **	
1	3263	575268341-2	CAIXA BRASIL IMA-B TP FIF RF LP – RESP LIM	10.740.658/0001-93	4,80519697	4,902720986	165294,0545	0	165294,0545
2	3263	575268341-2	CAIXA BRASIL IMA-B 5 TP FIF RF LP – RESP LIM	11.060.913/0001-10	4,786080999	4,836756991	938438,2736	0	938438,2736
3	3263	575268341-2	CAIXA BRASIL IDKA IPCA 2A TP FIF RF LP – RESP LIM	14.386.926/0001-71	3,528259997	3,561449996	296655,9298	0	296655,9298
4	3263	575268341-2	CAIXA BRASIL GESTÃO ESTRATÉGICA FIC FIF RF – RESP LIM	23.215.097/0001-55	2,261945995	2,296995994	527032,5431	0	527032,5431
5	3263	575268341-2	CAIXA BRASIL 2032 X TÍTULOS PÚBLICOS FIF RF – RESP LIM	50.568.762/0001-67	0,979512073	0,998675996	1226720,133	0	1226720,133
6	3263	575268341-2	CAIXA BRASIL ESPECIAL 2028 TP FIF RF – RESP LIM	56.209.124/0001-36	1,021862681	1,03184959	3327969,554	0	3327969,554
7	5911-0	5661-8	BB PREVIDENCIÁRIO RF IRF - M 1 TP FIC FIF – RESP LIM	11.328.882/0001-35	4,311946533	4,357270075	56364,30742	0	56364,30742
8	5911-0	8819-6	BB PREVIDENCIÁRIO RF IRF - M 1 TP FIC FIF – RESP LIM	11.328.882/0001-35	4,311946599	4,357269967	67271,47783	0	67271,47783
9	5911-0	10004-8	BB PREVIDENCIÁRIO RF IDKA 2 TP FIF – RESP LIM	13.322.205/0001-35	4,283024703	4,324762165	1106990,274	126,036158	1107116,31
10	5911-0	14776-1	BB PREVIDENCIÁRIO RF IRF - M TP FIF – RESP LIM	07.111.384/0001-69	8,898752634	9,045632661	404295,7354	37632,9533	441928,6887
11	5911-0	14776-1	BB PREVIDENCIÁRIO RF IMA - B TP FIF – RESP LIM	07.442.078/0001-05	8,501488442	8,671813506	283752,6013	0	283752,6013
12	5911-0	14776-1	BB PREVIDENCIÁRIO RF IRF - M 1 TP FIC FIF – RESP LIM	11.328.882/0001-35	4,311946548	4,357269997	472903,4202	0	567026,1108
13	5911-0	14776-1	BB PREVIDENCIÁRIO RF IMA - B 5 + TP FIF – RESP LIM	13.327.340/0001-73	4,12969313	4,243567555	206810,9671	0	206810,9671
14	5911-0	14776-1	BB PREVIDENCIÁRIO RF IDKA 2 TP FIF – RESP LIM	13.322.205/0001-35	4,283024544	4,32476228	24579,91518	0	24579,91518
15	5911-0	14776-1	BB PREVIDENCIÁRIO RF REF DI LP PERFIL FIC FIF – RESP LIM	13.077.418/0001-49	3,800836553	3,841075684	1021004,904	0	1021004,904
16	5911-0	14776-1	BB PREV RF TP VÉRTICE 2029 FIF – RESP LIM	55.750.036/0001-84	1,082539734	1,095588501	8424632,216	0	250814,1947
17	5911-0	36784-2	BB PREVIDENCIÁRIO RF IRF - M TP FIF – RESP LIM	07.111.384/0001-69	8,898752688	9,045632529	15394,89688	0	15394,89688
18	5911-0	14776-1	BB PREVIDENCIÁRIO RF TP VÉRTICE 2035 FIF – RESP LIM	49.963.829/0001-89	1,121509257	1,149208496	1839014,968	0	1781574,246
19	0812	70050-9	SICREDI - FIF INSTITUCIONAL RF IRF - M 1 – RESP LIM	19.196.599/0001-09	2,960517235	2,993009744	31052,38805	0	31052,38805
20	0812	70050-9	SICREDI - FIF CIC INSTITUCIONAL RF IMA - B LP – RESP LIM	11.087.118/0001-15	5,055975608	5,160848704	524181,9157	0	524181,9157
21	1924-0	6144-1	BRADESCO FIF - RF IRF - M 1 TP – RESP LIM	03.256.793/0001-00	19,71993637	19,92251075	2909,943467	0	2909,943467
22	1924-0	6144-1	BRADESCO FIF - RF IRF - M 1 TP – RESP LIM	11.484.558/0001-06	4,088623691	4,131762501	486515,977	0	486515,977
23	5911-0	14776-1	BB AÇÕES SMALL CAPS FIC FIF – RESP LIM	05.100.221/0001-55	7,238319666	7,698850989	117756,594	0	117756,594
24	5911-0	14776-1	BB MULTIMERCADO MACRO LP FIC FIF – RESP LIM	05.962.491/0001-75	5,064609825	5,181019476	181951,7518	0	181951,7518
25	5911-0	14776-1	BB AÇÕES BOLSA BRASILEIRA FIC FIF – RESP LIM	09.005.823/0001-84	1,843500487	1,960275585	463550,8838	0	463550,8838
26	5911-0	14776-1	BB AÇÕES SETOR FINANCEIRO FIC FIF – RESP LIM	08.973.948/0001-35	4,256194698	4,608858458	50314,12922	0	50314,12922
27	5911-0	14776-1	BB AÇÕES GLOBAIS INSTITUCIONAL FIF AÇÕES – RESP LIM	21.470.644/0001-13	7,908524801	7,706496873	42261,38483	0	42261,38483
28	5911-0	14776-1	BB AÇÕES PETROBRAS I FIF – RESP LIM	30.518.554/0001-46	4,335631002	4,588776037	72972,1994	0	72972,1994
29	0812	70050-9	SICREDI - FIF CIC MULT BOLSA AMERICANA LP – RESP LIM	24.633.818/0001-00	2,796992107	2,807256698	150901,291	0	150901,291

* Informação baseada no último dia útil do mês anterior (31/10/2025).

** Informação baseada no último dia útil do mês (28/11/2025).

3.5-ENQUADRAMENTO SOBRE OS RECURSOS DE TERCEIROS DOS GESTORES

Nº	Gestor de Recursos	Recursos do RPPS aplicado no Gestor	Total de Recursos de Terceiros geridos pelo GESTOR	(%) Recursos do RPPS sobre o PL* do GESTOR	Enquadrado?
1	BB Gestão de Recursos DTVM S.A.	33.953.467,42	1.785.660.014.571,19	0,0019%	SIM
2	CAIXA ASSET DTVM	12.275.565,38	569.594.790.768,60	0,0022%	SIM
3	Confederação Interestadual das Cooperativas Ligadas ao Sicredi	3.221.782,32	157.633.569.077,26	0,0020%	SIM
4	Banco Bradesco S.A.	2.068.141,85	775.450.299.444,49	0,0003%	SIM
TOTAL DA CARTEIRA DE INVESTIMENTO		51.518.956,97	<i>Resolução CMN 4.963/2021 - Art. 20 O total das aplicações dos recursos do regime próprio de previdência social em fundos de investimento e carteiras administradas não pode exceder a 5% (cinco por cento) do volume total de recursos de terceiros gerido por um mesmo gestor ou por gestoras ligadas ao seu respectivo grupo econômico, assim definido pela Comissão de Valores Mobiliários em regulamentação específica.</i>		
TOTAL TÍTULOS PÚBLICOS		-			
TOTAL DISPONIBILIDADE FINANCEIRA (Conta Corrente)		298.413,43			
PATRIMÔNIO LÍQUIDO		51.817.370,40			

* PL - Patrimônio Líquido.

Referência: NOVENBRO

4-RECURSOS DE CURTO PRAZO (RISCO DE MERCADO E LIQUIDEZ)

RECURSOS DE CURTO PRAZO (RISCO DE MERCADO E LIQUIDEZ) - PAI/2025

SEPARAÇÃO DOS RECURSOS	VALOR (em R\$)	Percentual sobre Patrimônio Líquido *
RECURSOS DE CURTO PRAZO (RISCO DE MERCADO E LIQUIDEZ) Estabelecidos no PAI/2025	4.906.328,95	11,1%

*POSIÇÃO DA CARTEIRA (R\$) EM 31/10/2024.

ATUALIZAÇÃO DOS VALORES DOS FUNDOS PARA RECURSOS DE CURTO PRAZO

SEPARAÇÃO DOS RECURSOS	VALOR APLICADO (em R\$)	Percentual sobre Patrimônio Líquido *
Valor aplicado nos Fundos de Investimentos para Recursos de Curto Prazo	8.553.524,92	16,6%

Referência: NOVEMBRO

NECESSIDADE ATUAL DAS OBRIGAÇÕES PREVIDENCIÁRIAS ATÉ O FIM DO ANO	VALOR (em R\$)	% dos Recursos em Fundos para Recursos de Curto Prazo
	754.819,84	1,5%

Referência: NOVEMBRO

A Política de Investimento determina que parte dos recursos acumulados sejam separados por **RECURSOS DE CURTO PRAZO (RISCO DE MERCADO E LIQUIDEZ)**. Essa separação tem o intuito de amenizar os efeitos da volatilidade do mercado, sobre os recursos utilizados no curto prazo, em casos de interrupção no Fluxo de caixa (repasse e outras receitas).



5-PLANEJAMENTO FINANCEIRO

PLANEJAMENTO FINANCEIRO (ORGANIZAÇÃO DOS RECURSOS)

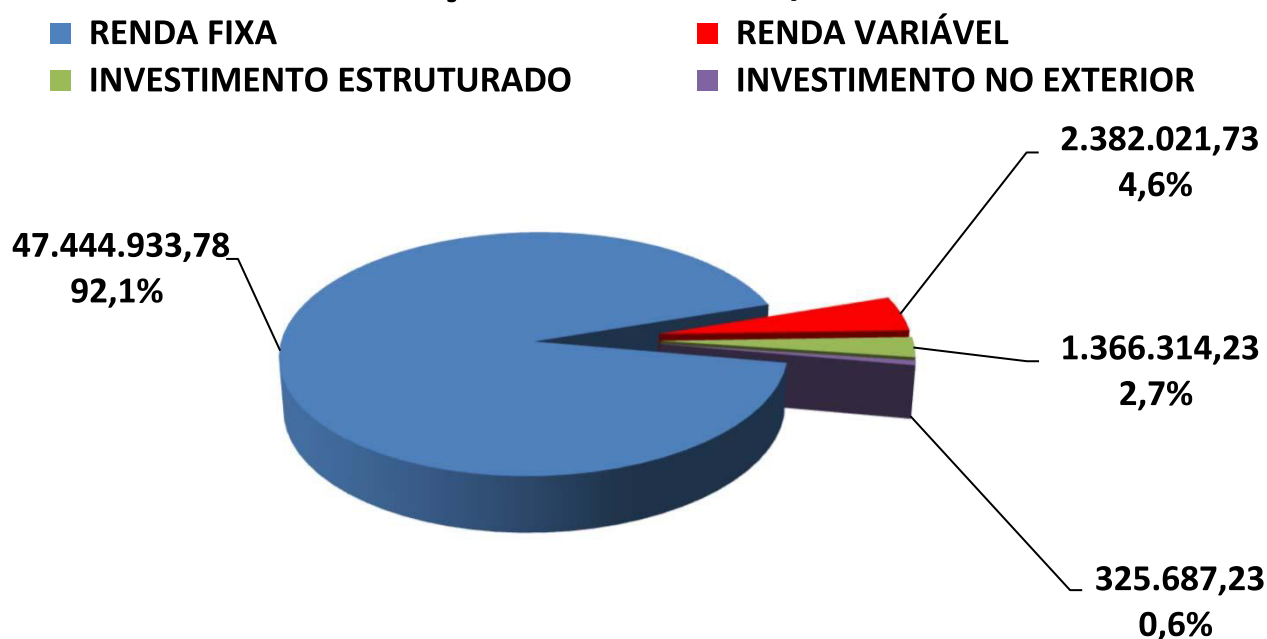
Nº	FINALIDADE	AGÊNCIA	CONTA	Fundo de Investimento	Valor Aplicado (R\$)	(%) Recursos do RPPS sobre o FUNDO	(R\$) Total dos Recursos do RPPS	(%) Total dos Recursos do RPPS
1	PLANO DE BENEFÍCIO	3263	575268341-2	CAIXA BRASIL IMA-B TP FIF RF LP – RESP LIM	810.390,63	1,57%	37.638.702,82	73,06%
2		3263	575268341-2	CAIXA BRASIL IMA-B 5 TP FIF RF LP – RESP LIM	4.538.997,88	8,81%		
3		3263	575268341-2	CAIXA BRASIL IDKA IPCA 2A TP FIF RF LP – RESP LIM	1.056.525,26	2,05%		
4		3263	575268341-2	CAIXA BRASIL GESTÃO ESTRATÉGICA FIC FIF RF – RESP LIM	1.210.591,64	2,35%		
5		3263	575268341-2	CAIXA BRASIL 2032 X TÍTULOS PÚBLICOS FIF RF – RESP LIM	1.225.095,95	2,38%		
6		3263	575268341-2	CAIXA BRASIL ESPECIAL 2028 TP FIF RF – RESP LIM	3.433.964,02	6,67%		
7		5911-0	14776-1	BB PREVIDENCIÁRIO RF IRF - M TP FIF – RESP LIM	3.997.524,58	7,76%		
8		5911-0	14776-1	BB PREVIDENCIÁRIO RF IMA - B TP FIF – RESP LIM	2.460.649,64	4,78%		
9		5911-0	14776-1	BB PREVIDENCIÁRIO RF IMA - B 5 + TP FIF – RESP LIM	877.616,31	1,70%		
10		5911-0	14776-1	BB PREVIDENCIÁRIO RF IDKA 2 TP FIF – RESP LIM	106.302,29	0,21%		
11		5911-0	14776-1	BB PREV RF TP VÉRTICE 2029 FIF – RESP LIM	8.955.141,03	17,38%		
12		5911-0	36784-2	BB PREVIDENCIÁRIO RF IRF - M TP FIF – RESP LIM	139.256,58	0,27%		
13		5911-0	14776-1	BB PREVIDENCIÁRIO RF TP VÉRTICE 2035 FIF – RESP LIM	2.047.400,26	3,97%		
14		0812	70050-9	SICREDI - FIF CIC INSTITUCIONAL RF IMA - B LP – RESP LIM	2.705.223,56	5,25%		
15		5911-0	14776-1	BB AÇÕES SMALL CAPS FIC FIF – RESP LIM	906.590,47	1,76%		
16		5911-0	14776-1	BB MULTIMERCADO MACRO LP FIC FIF – RESP LIM	942.695,57	1,83%		
17		5911-0	14776-1	BB AÇÕES BOLSA BRASILEIRA FIC FIF – RESP LIM	908.687,48	1,76%		
18		5911-0	14776-1	BB AÇÕES SETOR FINANCEIRO FIC FIF – RESP LIM	231.890,70	0,45%		
19		5911-0	14776-1	BB AÇÕES GLOBAIS INSTITUCIONAL FIF AÇÕES – RESP LIM	325.687,23	0,63%		
20		5911-0	14776-1	BB AÇÕES PETROBRAS I FIF – RESP LIM	334.853,08	0,65%		
21		5911-0	14776-1	SICREDI - FIF CIC MULT BOLSA AMERICANA LP – RESP LIM	423.618,66	0,82%		
22	PLANO DE AMORTIZAÇÃO (APORTE FINANCEIRO)	5911-0	10004-8	BB PREVIDENCIÁRIO RF IDKA 2 TP FIF – RESP LIM	4.788.014,73	9,29%	4.788.014,73	9,29%
23	COMPENSAÇÃO PREVIDENCIÁRIA	5911-0	8819-6	BB PREVIDENCIÁRIO RF IRF - M 1 TP FIC FIF – RESP LIM	293.119,99	0,57%	293.119,99	0,57%
24	RECURSOS DE CURTO PRAZO	5911-0	14776-1	BB PREVIDENCIÁRIO RF IRF - M 1 TP FIC FIF – RESP LIM	2.470.685,86	4,80%	8.553.524,92	16,60%
25		5911-0	14776-1	BB PREVIDENCIÁRIO RF REF DI LP PERIF FIC FIF – RESP LIM	3.921.757,11	7,61%		
26		0812	70050-9	SICREDI - FIF INSTITUCIONAL RF IRF - M 1 – RESP LIM	92.940,10	0,18%		
27		1924-0	6144-1	BRADESCO FIF - CLASSE RF REF DI FEDERAL EXTRA – Resp Ltda	57.973,38	0,11%		
28	RESERVA ADMINISTRATIVA	1924-0	6144-1	BRADESCO FIF - RF IRF - M 1 TP – RESP LIM	2.010.168,47	3,90%		
29	SOBRA DE EXERCÍCIOS ANTERIORES	5911-0	5661-8	BB PREVIDENCIÁRIO RF IRF - M 1 TP FIC FIF – RESP LIM	245.594,51	0,48%	245.594,51	0,48%
TOTAL DA CARTEIRA DE INVESTIMENTOS					51.518.956,97	100,00%	51.518.956,97	100,00%

6. - DISTRIBUIÇÃO ESTATÍSTICA DA CARTEIRA

6.1-DISTRIBUIÇÃO POR SEGMENTO (RENDA FIXA e RENDA VARIÁVEL)

SEGMENTO	VALOR APLICADO (em R\$)	Percentual sobre Patrimônio Líquido RPPS
RENDA FIXA	47.444.933,78	92,1%
RENDA VARIÁVEL	2.382.021,73	4,6%
INVESTIMENTO ESTRUTURADO	1.366.314,23	2,7%
IMOBILIÁRIO	-	0,0%
INVESTIMENTO NO EXTERIOR	325.687,23	0,6%
TOTAL	51.518.956,97	100,0%

DISTRIBUIÇÃO DA CARTEIRA / SEGMENTO

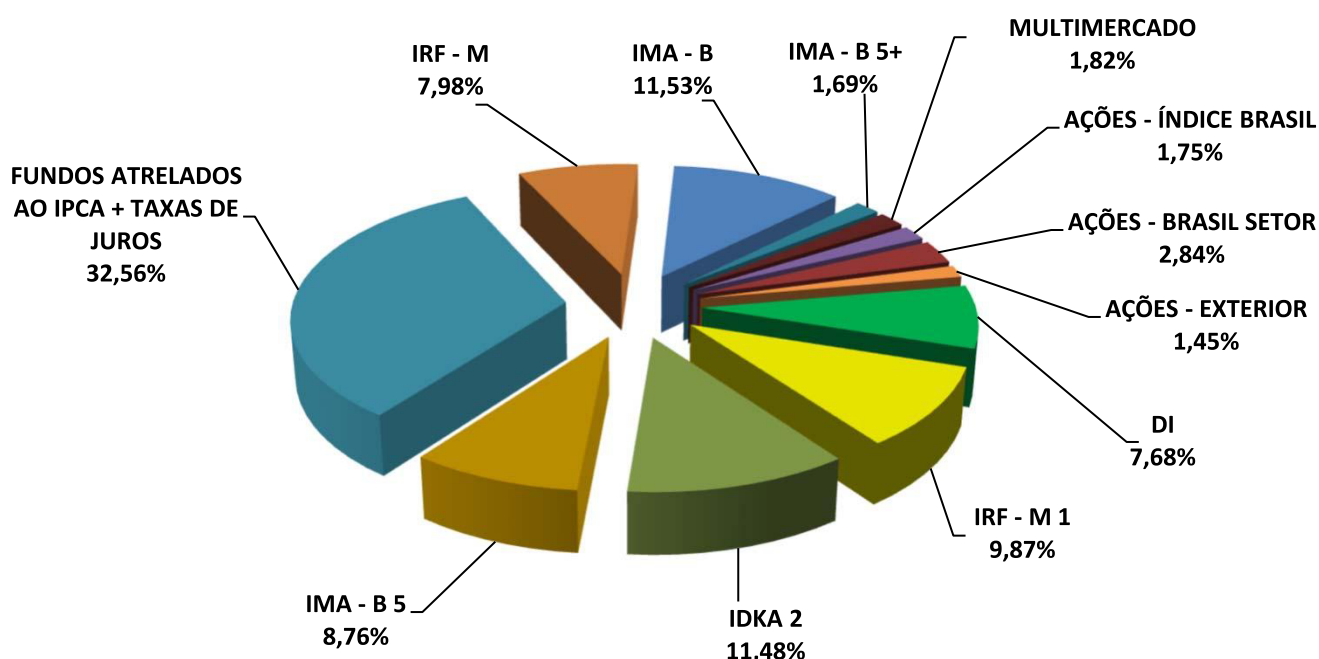


*OS VALORES ACIMA NÃO CONSIDERAM DISPONIBILIDADE FINANCEIRA (CONTA CORRENTE).

6.2-DISTRIBUIÇÃO POR ÍNDICE (Benchmark)

ÍNDICE (BENCHMARK)	VALOR APLICADO (em R\$)	(%) sobre PL RPPS	ÍNDICES AGRUPADOS	VALOR TOTAL (R\$)	(%) TOTAL sobre PL RPPS
Títulos Públicos Pré-Fixado (NTN-F)	-	0,00%	PRÉ-FIXADO	-	0,00%
Títulos Públicos Indexados a Inflação	-	0,00%	INDEXADO À INFLAÇÃO	-	0,00%
DI	3.979.730,49	7,68%	RENDA FIXA - CURTO PRAZO	9.092.239,42	17,55%
IRF - M 1	5.112.508,93	9,87%			
IDKA 2	5.950.842,28	11,48%	RENDA FIXA - MÉDIO PRAZO	10.489.840,16	20,24%
IDKA 5	-	0,00%			
IMA - B 5	4.538.997,88	8,76%			
IPCA	1.210.591,64	2,336%	FUNDOS ATRELADOS AO IPCA + TAXAS DE JUROS	16.872.192,90	32,56%
IPCA + 5,00% a.a.	15.661.601,26	30,22%			
IMA - GERAL / IMA-GERAL EX - C	-	0,00%	RENDA FIXA - LONGO PRAZO	10.113.044,99	19,52%
IRF - M	4.136.781,16	7,98%			
IMA - B	5.976.263,83	11,53%			
IRF - M 1+	-	0,00%	RENDA FIXA - LONGUÍ. PRAZO	877.616,31	1,69%
IMA - B 5+	877.616,31	1,69%			
MULTIMERCADO	942.695,57	1,82%	MULTIMERCADO	942.695,57	1,82%
IBOVESPA	908.687,48	1,75%	AÇÕES - ÍNDICE BRASIL	908.687,48	1,75%
IBR - X	-	0,00%			
PETROBRÁS	334.853,08	0,65%	AÇÕES - BRASIL SETOR	1.473.334,25	2,84%
SMALL CAPS	906.590,47	1,75%			
SETOR FINANCEIRO	231.890,70	0,45%			
IMOBILIÁRIO - IMOB	-	0,00%	SETOR IMOBILIÁRIO	-	0,00%
IMOBILIÁRIO - IFIX	-	0,00%			
BDR - NÍVEL I	325.687,23	0,63%	AÇÕES - EXTERIOR	749.305,89	1,45%
S&P 500 (BOLSA EUA)	423.618,66	0,82%			
TOTAL	51.518.956,97	99,42%		51.518.956,97	99,42%

DISTRIBUIÇÃO DA CARTEIRA / POR ÍNDICE

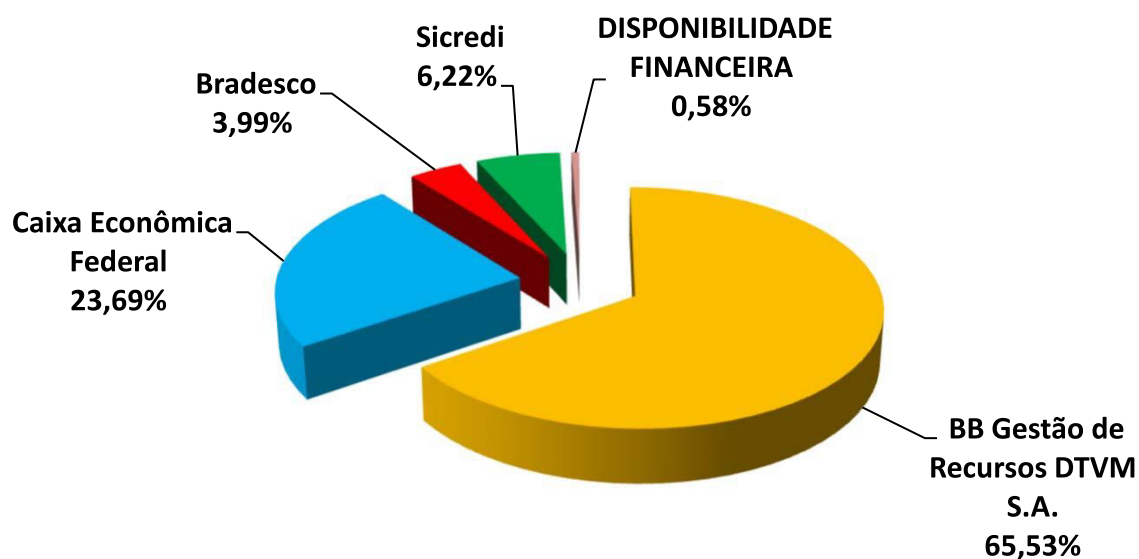


*OS VALORES ACIMA NÃO CONSIDERAM DISPONIBILIDADE FINANCEIRA (CONTA CORRENTE).

6.3-DISTRIBUIÇÃO POR INSTITUIÇÃO

SEGMENTO	VALOR APLICADO (em R\$)	Percentual sobre Patrimônio Líquido RPPS
BB Gestão de Recursos DTVM S.A.	33.953.467,42	65,53%
Caixa Econômica Federal	12.275.565,38	23,69%
Bradesco	2.068.141,85	3,99%
Sicredi	3.221.782,32	6,22%
DISPONIBILIDADE FINANCEIRA	298.413,43	0,58%
TOTAL	51.817.370,40	100,00%

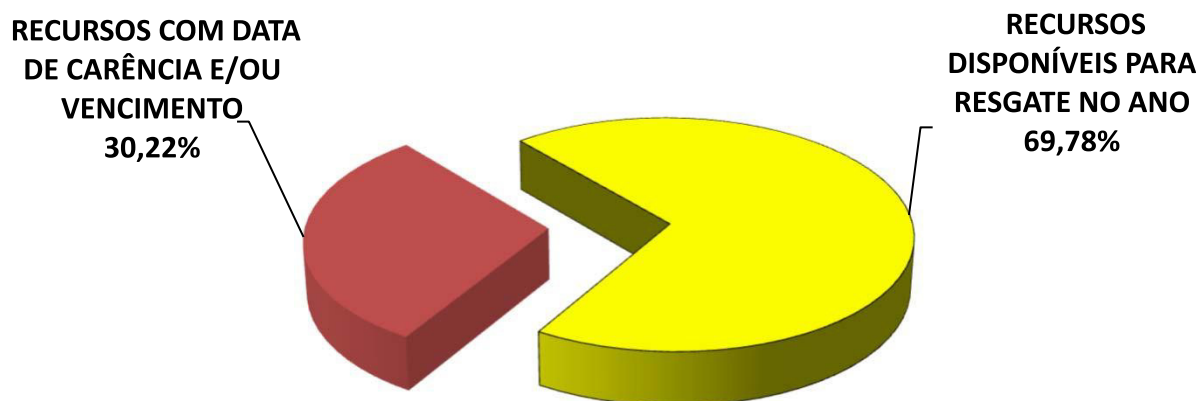
DISTRIBUIÇÃO DA CARTEIRA / POR INSTITUIÇÃO FINANCEIRA



6.4-DISTRIBUIÇÃO DOS RECURSOS DISPONÍVEIS POR LIQUIDEZ

SEGMENTO	VALOR APLICADO (em R\$)	Percentual sobre Patrimônio Líquido RPPS
RECURSOS DISPONÍVEIS PARA RESGATE NO ANO	36.155.769,14	69,78%
RECURSOS COM DATA DE CARÊNCIA E/OU VENCIMENTO	15.661.601,26	30,22%
TOTAL	51.817.370,40	100,00%

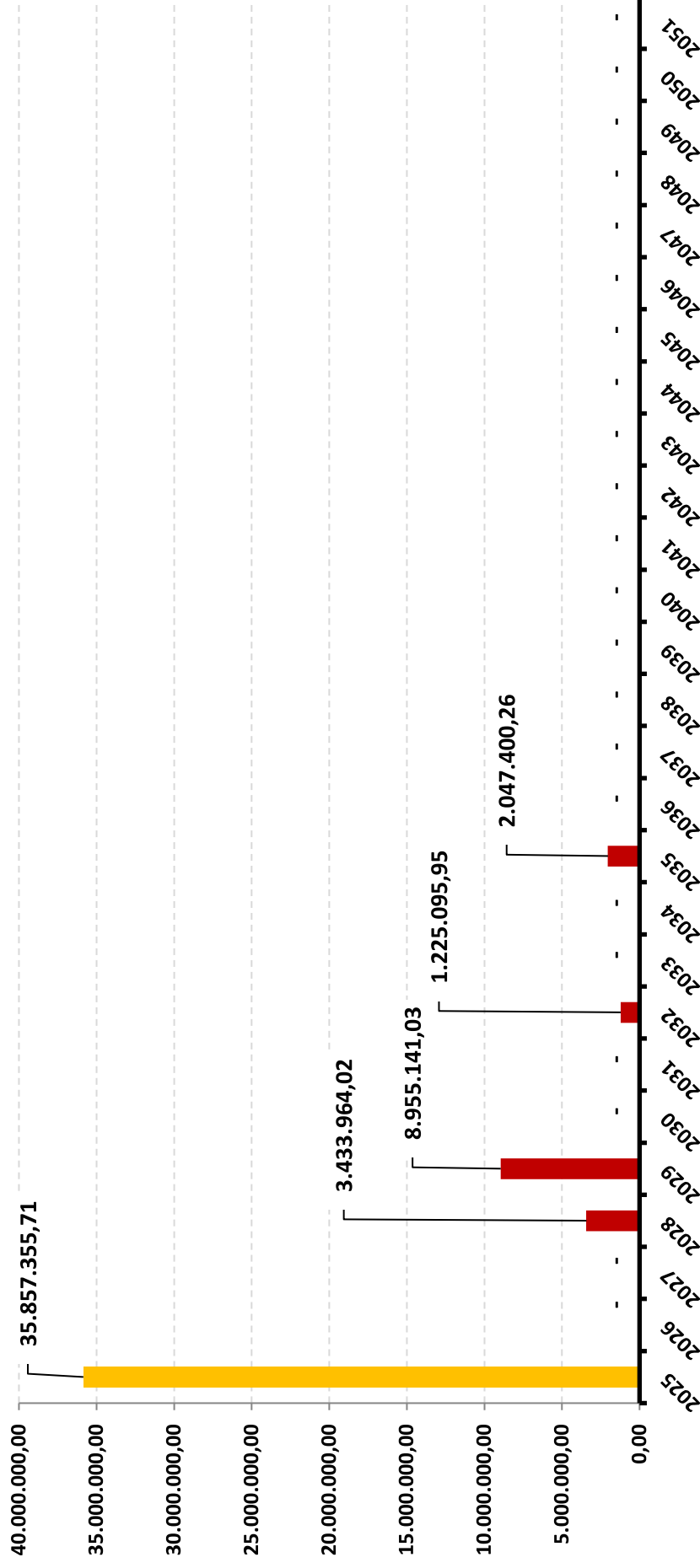
DISTRIBUIÇÃO DA CARTEIRA /POR LIQUIDEZ



6.4-DISTRIBUIÇÃO DOS RECURSOS DISPONÍVEIS POR LIQUIDEZ


6.4.1-DISTRIBUIÇÃO DA DISPONIBILIDADE DOS RECURSOS NOS PRÓXIMOS 25 ANOS

DISTRIBUIÇÃO DA DISPONIBILIDADE DOS RECURSOS (LIQUIDEZ x CARÊNCIA E/OU VENCIMENTO)



*OS VALORES ACIMA NÃO CONSIDERAM DISPONIBILIDADE FINANCEIRA (CONTA CORRENTE).

DISTRIBUIÇÃO DA DISPONIBILIDADE DOS RECURSOS (LIQUIDEZ X CARÊNCIA E/OU VENCIMENTO)



*OS VALORES ACIMA NÃO CONSIDERAM DISPONIBILIDADE FINANCEIRA (CONTA CORRENTE).

7-RESUMO DO REGULAMENTO DOS INVESTIMENTOS

1

INFORMAÇÕES	BB PREVIDENCIÁRIO RF REF DI LP PERFIL FIC FIF – RESP LIM	BB PREVIDENCIÁRIO RF IRF - M 1 TP FIC FIF – RESP LIM	BB PREVIDENCIÁRIO RF IDKA 2 TP FIF – RESP LIM	BB PREV RF TP VÉRTICE 2029 FIF – RESP LIM
CNPJ	13.077.418/0001-49	11.328.882/0001-35	13.322.205/0001-35	55.750.036/0001-84
SEGMENTO	Renda Fixa	Renda Fixa	Renda Fixa	Renda Fixa
CLASSIFICAÇÃO	Renda Fixa Duração Baixa Grau de Invest.	Renda Fixa Indexados	Renda Fixa Indexados	Renda Fixa Duração Livre Soberano
ÍNDICE	CDI	IRF - M 1	IDKA 2	IPCA + 5,00% a.a.
PÚBLICO ALVO	Investidor em Geral	Investidor em Geral	Investidor em Geral	Investidor em Geral
DATA DE INÍCIO	20/04/2011	02/12/2009	20/04/2011	01/07/2024
TAXA DE ADMINISTRAÇÃO	0,20% a 0,30% a.a.	0,10% a 0,30% a.a.	0,20% a.a.	0,07% a.a.
TAXA DE PERFORMANCE	Não Possui	Não Possui	Não Possui	Não Possui
APLICAÇÃO INICIAL	1000	1000	10000	100000
APLICAÇÕES ADICIONAIS	0,01	0,01	0,01	10000
RESGATE MÍNIMO	0,01	0,01	0,01	100000
SALDO MÍNIMO	0,01	0,01	0,01	100000
CARÊNCIA	Não possui	Não possui	Não possui	Até o dia 15/08/2029
PRAZO PARA CONVERSÃO DAS COTAS NA APLICAÇÃO (em dias)	0	0	1	0
CRÉDITO DO RESGATE	D+0 (No mesmo dia da solicitação)	D+0 (No mesmo dia da solicitação)	D+1 (No dia seguinte a solicitação)	D+0 (No mesmo dia da solicitação)
RISCO DE MERCADO *	2 - Baixo	2 - Baixo	3 - Médio	2 - Baixo
PATRIMÔNIO LÍQUIDO **	23.817.015.620,99	10.326.697.586,68	4.019.258.640,47	286.815.943,71
NÚMERO DE COTISTAS **	1.361	1.142	649	36
VALOR DA COTA **	3,84107567900	4,35726999400	4,32476216800	1,09558850100
DATA DO REGULAMENTO VIGENTE	09/05/2025	08/05/2025	07/05/2025	16/08/2024
ENQUADRAMENTO LEGAL	F.I. de Renda Fixa, Art. 7, III, a (60% e 20% por Fundo)	F.I. 100% T.P.F. e/ou Operações Compromissadas, Art. 7, I, b (100%)	F.I. 100% T.P.F. e/ou Operações Compromissadas, Art. 7, I, b (100%)	F.I. 100% T.P.F. e/ou Operações Compromissadas, Art. 7, I, b (100%)

* Definição da Instituição financeira. Quanto mais próximo do 5, maior o risco de mercado.

** Informações posicionadas no último dia útil do mês.

Continuação.....

2

INFORMAÇÕES	BB PREVIDENCIÁRIO RF TP VÉRTICE 2035 FIF – RESP LIM	BB PREVIDENCIÁRIO RF IRF - M TP FIF – RESP LIM	BB PREVIDENCIÁRIO RF IMA - B TP FIF – RESP LIM	BB PREVIDENCIÁRIO RF IMA - B 5 + TP FIF – RESP LIM
CNPJ	49.963.829/0001-89	07.111.384/0001-69	07.442.078/0001-05	13.327.340/0001-73
SEGMENTO	Renda Fixa	Renda Fixa	Renda Fixa	Renda Fixa
CLASSIFICAÇÃO	Renda Fixa Duração Livre Soberano	Renda Fixa Indexados	Renda Fixa Indexados	Renda Fixa Indexados
ÍNDICE	IPCA + 5,00% a.a.	IRF - M	IMA - B	IMA - B 5+
PÚBLICO ALVO	Investidor em Geral	Investidor em Geral	Investidor em Geral	Investidor em Geral
DATA DE INÍCIO	16/03/2023	08/12/2004	23/06/2005	20/04/2011
TAXA DE ADMINISTRAÇÃO	0,10% a.a.	0,20% a.a.	0,20% a.a.	0,20% a.a.
TAXA DE PERFORMANCE	Não possui	Não Possui	Não Possui	Não Possui
APLICAÇÃO INICIAL	100000	10000	10000	10000
APLICAÇÕES ADICIONAIS	10000	0,01	0,01	0,01
RESGATE MÍNIMO	100000	0,01	0,01	0,01
SALDO MÍNIMO	100000	0,01	0,01	0,01
CARÊNCIA	Até o dia 15/05/2035	Não possui	Não possui	Não possui
PRAZO PARA CONVERSÃO DAS COTAS NA APLICAÇÃO (em dias)	0	1	1	2
CRÉDITO DO RESGATE	D+0 (No mesmo dia da solicitação)	D+1 (No dia seguinte a solicitação)	D+1 (No dia seguinte a solicitação)	D+2 (Dois dias úteis após a solicitação)
RISCO DE MERCADO *	3 - Médio	3 - Médio	4 - Alto	4 - Alto
PATRIMÔNIO LÍQUIDO **	762.059.020,00	2.336.569.741,68	2.405.816.588,19	731.086.500,13
NÚMERO DE COTISTAS **	70	468	400	169
VALOR DA COTA **	1,14920849400	9,04563266900	8,67181352000	4,24356754400
DATA DO REGULAMENTO VIGENTE	02/05/2025	05/05/2025	05/05/2025	09/05/2025
ENQUADRAMENTO LEGAL	F.I. 100% T.P.F. e/ou Operações Compromissadas, Art. 7, I, b (100%)	F.I. 100% T.P.F. e/ou Operações Compromissadas, Art. 7, I, b (100%)	F.I. 100% T.P.F. e/ou Operações Compromissadas, Art. 7, I, b (100%)	F.I. 100% T.P.F. e/ou Operações Compromissadas, Art. 7, I, b (100%)

* Definição da Instituição financeira. Quanto mais próximo do 5, maior o risco de mercado.

** Informações posicionadas no último dia útil do mês.

Continuação.....

3

INFORMAÇÕES	BB AÇÕES BOLSA BRASILEIRA FIC FIF – RESP LIM	BB AÇÕES SETOR FINANCEIRO FIC FIF – RESP LIM	BB AÇÕES PETROBRAS I FIF – RESP LIM	BB AÇÕES SMALL CAPS FIC FIF – RESP LIM
CNPJ	09.005.823/0001-84	08.973.948/0001-35	30.518.554/0001-46	05.100.221/0001-55
SEGMENTO	Renda Variável	Renda Variável	Renda Variável	Renda Variável
CLASSIFICAÇÃO	Ações Indexados	Ações Setoriais	Fundos de Mono Ação	Ações Small Caps
ÍNDICE	IBOV	IFNC	PETR3	SMLL
PÚBLICO ALVO	Investidor em Geral	Investidor em Geral	Investidor em Geral	Investidor em Geral
DATA DE INÍCIO	01/10/2007	02/10/2007	06/08/2018	23/03/2005
TAXA DE ADMINISTRAÇÃO	1,00% a.a.	1,00% a.a.	2,00% a.a.	2,00% a.a.
TAXA DE PERFORMANCE	Não Possui	Não Possui	Não Possui	Não Possui
APLICAÇÃO INICIAL	0,01	0,01	0,01	0,01
APLICAÇÕES ADICIONAIS	0,01	0,01	0,01	0,01
RESGATE MÍNIMO	0,01	0,01	0,01	0,01
SALDO MÍNIMO	0,01	0,01	0,01	0,01
CARÊNCIA	Não possui	Não possui	Não possui	Não possui
PRAZO PARA CONVERSÃO DAS COTAS NA APLICAÇÃO (em dias)	0	1	0	1
CRÉDITO DO RESGATE	D+2 (Dois dias úteis após a solicitação)	D+3 (Três dias úteis após a solicitação)	D+2 (Dois dias úteis após a solicitação)	D+3 (Três dias úteis após a solicitação)
RISCO DE MERCADO *	4 - Alto	5 - Muito Alto	5 - Muito Alto	5 - Muito Alto
PATRIMÔNIO LÍQUIDO **	177.622.294,89	125.832.860,35	547.045.944,76	198.156.535,20
NÚMERO DE COTISTAS **	18.574	3.371	29.431	5.970
VALOR DA COTA **	1,96027559300	4,60885853700	4,58877600000	7,69885099000
DATA DO REGULAMENTO VIGENTE	20/05/2025	08/05/2025	06/06/2025	08/05/2025
ENQUADRAMENTO LEGAL	F.I. Ações, Art. 8, I (30% e 20% por Fundo)	F.I. Ações, Art. 8, I (30% e 20% por Fundo)	F.I. Ações, Art. 8, I (30% e 20% por Fundo)	F.I. Ações, Art. 8, I (30% e 20% por Fundo)

* Definição da Instituição financeira. Quanto mais próximo do 5, maior o risco de mercado.

** Informações posicionadas no último dia útil do mês.

Continuação.....

4

INFORMAÇÕES	BB MULTIMERCADO MACRO LP FIC FIF – RESP LIM	BB AÇÕES GLOBAIS INSTITUCIONAL FIF AÇÕES – RESP LIM	CAIXA BRASIL IDKA IPCA 2A TP FIF RF LP – RESP LIM	CAIXA BRASIL IMA-B 5 TP FIF RF LP – RESP LIM
CNPJ	05.962.491/0001-75	21.470.644/0001-13	14.386.926/0001-71	11.060.913/0001-10
SEGMENTO	Investimentos Estruturados	Investimento no Exterior	Renda Fixa	Renda Fixa
CLASSIFICAÇÃO	Multimercados Macro	Ações Livre	Renda Fixa Indexados	Renda Fixa Indexados
ÍNDICE	CDI	BDR	IDKA 2	IMA - B 5
PÚBLICO ALVO	Investidor em Geral	Investidor em Geral	Investidor em Geral	Investidor em Geral
DATA DE INÍCIO	29/03/2005	13/01/2015	16/08/2012	01/07/2010
TAXA DE ADMINISTRAÇÃO	1,00% a.a.	0,50% a.a.	0,20% a.a.	0,20% a.a.
TAXA DE PERFORMANCE	Não possui	Não Possui	Não Possui	Não Possui
APLICAÇÃO INICIAL	0,01	200	0,01	0,01
APLICAÇÕES ADICIONAIS	0,01	200	0,01	0,01
RESGATE MÍNIMO	0,01	0,01	0,01	0,01
SALDO MÍNIMO	0,01	200	0,01	0,01
CARÊNCIA	Não possui	Não possui	Não possui	Não possui
PRAZO PARA CONVERSÃO DAS COTAS NA APLICAÇÃO (em dias)	1	1	0	0
CRÉDITO DO RESGATE	D+1 (No dia seguinte a solicitação)	D+4 (Quatro dias úteis após a solicitação)	D+0 (No mesmo dia da solicitação)	D+0 (No mesmo dia da solicitação)
RISCO DE MERCADO *	4 - Alto	4 - Alto	3 - Médio	3 - Médio
PATRIMÔNIO LÍQUIDO **	522.751.202,84	1.235.828.767,00	2.852.722.242,25	5.347.703.258,35
NÚMERO DE COTISTAS **	24.678	105	631	705
VALOR DA COTA **	5,18101945400	7,70649697300	3,56145000000	4,83675700000
DATA DO REGULAMENTO VIGENTE	14/05/2025	30/05/2025	26/02/2025	24/02/2025
ENQUADRAMENTO LEGAL	F.I. e F.I.C FI Multimercados, Art. 10, I (10%)	Fundos de Ações - BDR Nível I, Art. 9º, III (10%)	F.I. 100% T.P.F. e/ou Operações Compromissadas, Art. 7, I, b (100%)	F.I. 100% T.P.F. e/ou Operações Compromissadas, Art. 7, I, b (100%)

* Definição da Instituição financeira. Quanto mais próximo do 5, maior o risco de mercado.

** Informações posicionadas no último dia útil do mês.

Continuação.....

5

INFORMAÇÕES	CAIXA BRASIL GESTÃO ESTRATÉGICA FIC FIF RF – RESP LIM	CAIXA BRASIL ESPECIAL 2028 TP FIF RF – RESP LIM	CAIXA BRASIL 2032 X TÍTULOS PÚBLICOS FIF RF – RESP LIM	CAIXA BRASIL IMA-B TP FIF RF LP – RESP LIM
CNPJ	23.215.097/0001-55	56.209.124/0001-36	50.568.762/0001-67	10.740.658/0001-93
SEGMENTO	Renda Fixa	Renda Fixa	Renda Fixa	Renda Fixa
CLASSIFICAÇÃO	Renda Fixa Duração Livre Soberano	Renda Fixa Duração Livre Soberano	Renda Fixa Duração Livre Soberano	Renda Fixa Indexados
ÍNDICE	IPCA	IPCA + 5,00% a.a.	IPCA + 5,00% a.a.	IMA - B
PÚBLICO ALVO	Investidor em Geral	Investidor em Geral	Investidor em Geral	Investidor em Geral
DATA DE INÍCIO	04/11/2016	14/08/2024	16/05/2023	08/03/2010
TAXA DE ADMINISTRAÇÃO	0,40% a.a.	0,15% a.a.	0,15% a.a.	0,20% a.a.
TAXA DE PERFORMANCE	Não Possui	Não Possui	Não Possui	Não Possui
APLICAÇÃO INICIAL	0,01	300000	300000	0,01
APLICAÇÕES ADICIONAIS	0,01	0,01	0,01	0,01
RESGATE MÍNIMO	0,01	0,01	0,01	0,01
SALDO MÍNIMO	0,01	0,01	0,01	0,01
CARÊNCIA	Não possui	Até o dia 15/08/2028	Até o dia 16/08/2032	Não possui
PRAZO PARA CONVERSÃO DAS COTAS NA APLICAÇÃO (em dias)	0	0	0	0
CRÉDITO DO RESGATE	D+0 (No mesmo dia da solicitação)	D+0 (No mesmo dia da solicitação)	D+0 (No mesmo dia da solicitação)	D+0 (No mesmo dia da solicitação)
RISCO DE MERCADO *	3 - Médio	3 - Médio	3 - Médio	3 - Médio
PATRIMÔNIO LÍQUIDO **	3.399.897.154,55	1.109.614.725,76	429.082.176,85	2.341.949.869,16
NÚMERO DE COTISTAS **	505	67	27	468
VALOR DA COTA **	2,29699600000	1,03184959000	0,99867600000	4,90272100000
DATA DO REGULAMENTO VIGENTE	14/05/2025	04/02/2025	06/02/2025	25/02/2025
ENQUADRAMENTO LEGAL	F.I. 100% T.P.F. e/ou Operações Compromissadas, Art. 7, I, b (100%)	F.I. 100% T.P.F. e/ou Operações Compromissadas, Art. 7, I, b (100%)	F.I. 100% T.P.F. e/ou Operações Compromissadas, Art. 7, I, b (100%)	F.I. 100% T.P.F. e/ou Operações Compromissadas, Art. 7, I, b (100%)

* Definição da Instituição financeira. Quanto mais próximo do 5, maior o risco de mercado.

** Informações posicionadas no último dia útil do mês.

Continuação.....

6

INFORMAÇÕES	BRADESCO FIF - CLASSE RF REF DI FEDERAL EXTRA – Resp Ltda	BRADESCO FIF - RF IRF - M 1 TP – RESP LIM	SICREDI - FIF INSTITUCIONAL RF IRF - M 1 – RESP LIM	SICREDI - FIF CIC INSTITUCIONAL RF IMA - B LP – RESP LIM
CNPJ	03.256.793/0001-00	11.484.558/0001-06	19.196.599/0001-09	11.087.118/0001-15
SEGMENTO	Renda Fixa	Renda Fixa	Renda Fixa	Renda Fixa
CLASSIFICAÇÃO	Renda Fixa Duração Baixa Soberano	Renda Fixa Duração Livre Soberano	Renda Fixa Indexados	Renda Fixa Indexados
ÍNDICE	CDI	IRF - M 1	IRF - M 1	IMA - B
PÚBLICO ALVO	Investidor em Geral	Investidor em Geral	Investidor em Geral	Investidor em Geral
DATA DE INÍCIO	02/08/1999	02/07/2010	27/02/2014	18/12/2009
TAXA DE ADMINISTRAÇÃO	0,15% a.a.	0,20% a.a.	0,18% a.a.	0,18% a.a.
TAXA DE PERFORMANCE	Não Possui	Não Possui	Não possui	Não possui
APLICAÇÃO INICIAL	0	50000	50000	50000
APLICAÇÕES ADICIONAIS	0	5000	1000	1000
RESGATE MÍNIMO	0	0	1000	1000
SALDO MÍNIMO	0	5000	1000	1000
CARÊNCIA	Não possui	Não possui	Não possui	Não possui
PRAZO PARA CONVERSÃO DAS COTAS NA APLICAÇÃO (em dias)	0	0	0	0
CRÉDITO DO RESGATE	D+0 (No mesmo dia da solicitação)	D+0 (No mesmo dia da solicitação)	D+1 (No dia seguinte a solicitação)	D+1 (No dia seguinte a solicitação)
RISCO DE MERCADO *	1 - Muito Baixo	2 - Baixo	2 - Baixo	2 - Baixo
PATRIMÔNIO LÍQUIDO **	11.672.774.690,79	1.048.695.901,44	1.124.307.045,00	415.418.224,01
NÚMERO DE COTISTAS **	616	256	410	188
VALOR DA COTA **	19,92251110000	4,13176250000	2,99300990000	5,16084870000
DATA DO REGULAMENTO VIGENTE	12/03/2025	02/06/2025	25/04/2025	25/04/2025
ENQUADRAMENTO LEGAL	F.I. de Renda Fixa, Art. 7, III, a (60% e 20% por Fundo)	F.I. 100% T.P.F. e/ou Operações Compromissadas, Art. 7, I, b (100%)	F.I. de Renda Fixa, Art. 7, III, a (60% e 20% por Fundo)	F.I. 100% T.P.F. e/ou Operações Compromissadas, Art. 7, I, b (100%)

* Definição da Instituição financeira. Quanto mais próximo do 5, maior o risco de mercado.

** Informações posicionadas no último dia útil do mês.

Continuação.....

7

INFORMAÇÕES	SICREDI - FIF CIC MULT BOLSA AMERICANA LP – RESP LIM			
CNPJ	24.633.818/0001-00			
SEGMENTO	Investimentos Estruturados			
CLASSIFICAÇÃO	Multimercados Estrat. Específica			
ÍNDICE	S&P 500			
PÚBLICO ALVO	Investidor em Geral			
DATA DE INÍCIO	24/08/2020			
TAXA DE ADMINISTRAÇÃO	0,30% a.a.			
TAXA DE PERFORMANCE	Não possui			
APLICAÇÃO INICIAL	100			
APLICAÇÕES ADICIONAIS	100			
RESGATE MÍNIMO	100			
SALDO MÍNIMO	100			
CARÊNCIA	Não possui			
PRAZO PARA CONVERSÃO DAS COTAS NA APLICAÇÃO (em dias)	1			
CRÉDITO DO RESGATE	D+1 (No dia seguinte a solicitação)			
RISCO DE MERCADO *	4 - Alto			
PATRIMÔNIO LÍQUIDO **	869.872.048,74			
NÚMERO DE COTISTAS **	16.867			
VALOR DA COTA **	2,80725670000			
DATA DO REGULAMENTO VIGENTE	23/06/2025			
ENQUADRAMENTO LEGAL	F.I. e F.I.C FI Multimercados, Art. 10, I (10%)			

* Definição da Instituição financeira. Quanto mais próximo do 5, maior o risco de mercado.

** Informações posicionadas no último dia útil do mês.



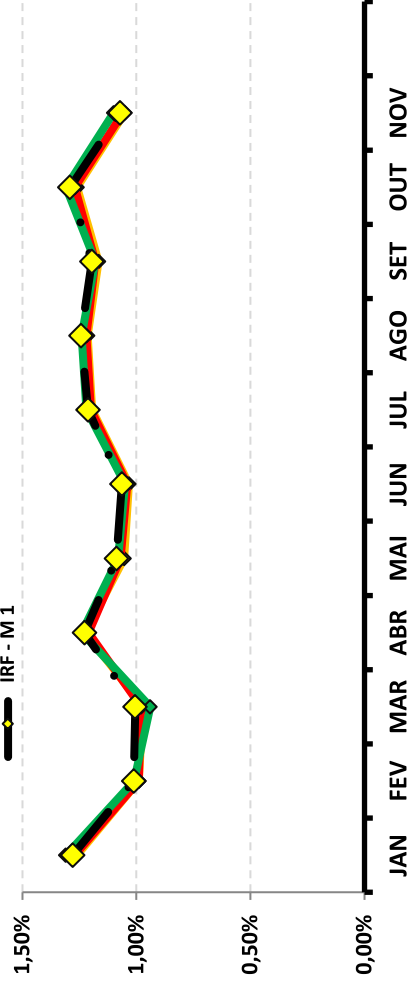
Continuação....

RENTABILIDADE DOS INVESTIMENTOS - 2025 - Fundos atrelados ao IRF - M 1

Fundos de Investimento	RETORNO MENSAL												RETORNO ACUMULADO	
	JAN	FEV	MAR	ABR	MAI	JUN	JUL	AGO	SET	OUT	NOV	(%)	(R\$)	
BB PREVIDENCIÁRIO RF IRF - M 1 TP FIC FIF - RESP LIM	1,26%	0,99%	0,97%	1,22%	1,05%	1,03%	1,19%	1,21%	1,17%	1,26%	1,05%	13,14%	30.487,33	
BRADESCO FIF - RF IRF - M 1 TP - RESP LIM	1,27%	0,99%	0,98%	1,21%	1,07%	1,04%	1,20%	1,22%	1,18%	1,27%	1,06%	13,22%	20.987,72	
SICREDI - FIF INSTITUCIONAL RF IRF - M 1 - RESP LI	1,31%	1,01%	0,94%	1,24%	1,08%	1,05%	1,22%	1,24%	1,18%	1,31%	1,10%	13,44%	1.008,97	
IRF - M 1	1,28%	1,01%	1,01%	1,23%	1,09%	1,06%	1,21%	1,24%	1,20%	1,29%	1,07%	13,45%	-	

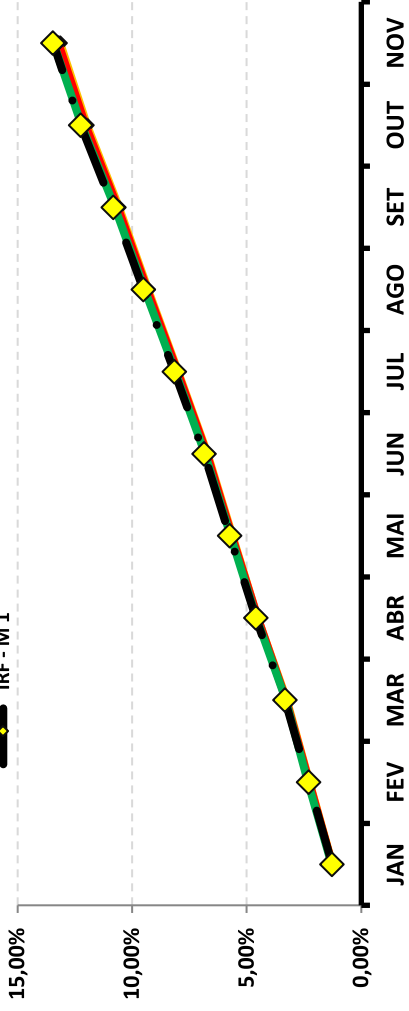
Rentabilidade Mensal

◆ BB PREVIDENCIÁRIO RF IRF - M 1 TP FIC FIF - RESP LIM
◆ BRADESCO FIF - RF IRF - M 1 TP - RESP LIM
◆ SICREDI - FIF INSTITUCIONAL RF IRF - M 1 - RESP LIM
◆ IRF - M 1



Rentabilidade Acumulada

◆ BB PREVIDENCIÁRIO RF IRF - M 1 TP FIC FIF - RESP LIM
◆ BRADESCO FIF - RF IRF - M 1 TP - RESP LIM
◆ SICREDI - FIF INSTITUCIONAL RF IRF - M 1 - RESP LIM
◆ IRF - M 1



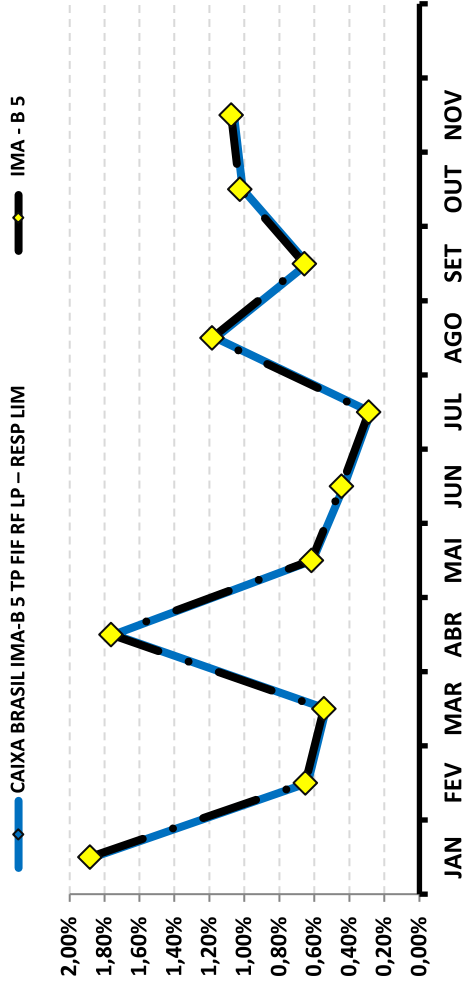


Continuação....

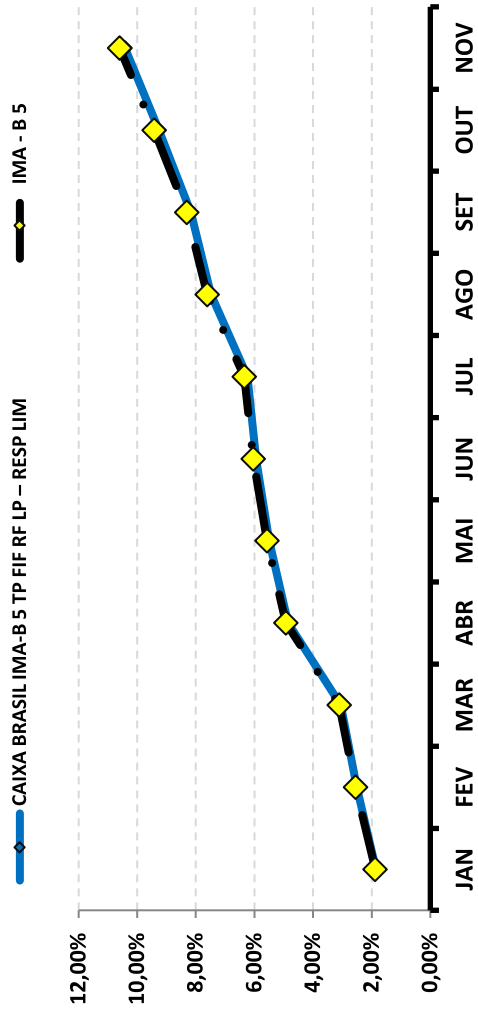
RENTABILIDADE DOS INVESTIMENTOS - 2025 - Fundos atrelados ao IMA - B 5

Fundos de Investimento	RETORNO MENSAL												RETORNO ACUMULADO		
	JAN	FEV	MAR	ABR	MAI	JUN	JUL	AGO	SET	OUT	NOV	(R\$)	(%)	(R\$)	(%)
CAIXA BRASIL IMA-B 5 TP FIF RF LP – RESP LIM	1,86%	0,64%	0,53%	1,75%	0,61%	0,43%	0,28%	1,17%	0,64%	1,01%	1,06%	47.556,29	10,41%	418.422,93	
IMA - B 5	1,88%	0,65%	0,55%	1,76%	0,62%	0,45%	0,29%	1,18%	0,66%	1,03%	1,08%	-	10,60%	-	

Rentabilidade Mensal



Rentabilidade Acumulada

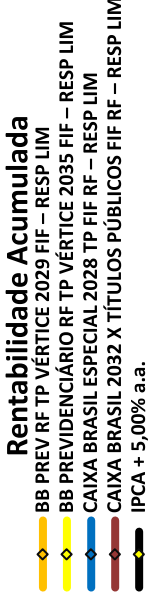
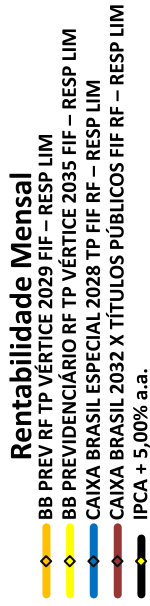




Continuação....

RENTABILIDADE DOS INVESTIMENTOS - 2025 - Fundos atrelados ao IPCA + 5,00% a.a.

Fundos de Investimento	RETORNO MENSAL												RETORNO ACUMULADO	
	JAN	FEV	MAR	ABR	MAI	JUN	JUL	AGO	SET	OUT	NOV	(R\$)	(%)	
BB PREV RF TP VÉRTICE 2029 FIF – RESP LIM	2,17%	0,44%	0,92%	2,82%	0,69%	0,66%	-0,43%	1,27%	0,45%	0,85%	1,21%	(438.527,28)	11,57%	
BB PREVIDENCIÁRIO RF TP VÉRTICE 2035 FIF – RESP LIM	0,79%	0,14%	3,17%	2,04%	2,28%	1,36%	-1,40%	0,57%	0,30%	1,16%	2,47%	50.263,63	13,56%	
CAIXA BRASIL ESPECIAL 2028 TP FIF RF – RESP LIM	2,56%	-2,41%	0,73%	2,55%	0,42%	0,47%	-0,05%	1,43%	0,45%	1,06%	0,98%	33.236,13	8,40%	
CAIXA BRASIL 2032 X TÍTULOS PÚBLICOS FIF RF – R	0,75%	-2,64%	2,13%	2,91%	1,18%	1,00%	-1,30%	-1,93%	0,35%	1,07%	1,96%	23.508,77	5,46%	
IPCA + 5,00% a.a.	0,57%	1,72%	0,97%	0,84%	0,67%	0,65%	0,67%	0,30%	0,89%	0,50%	0,59%	-	8,66%	





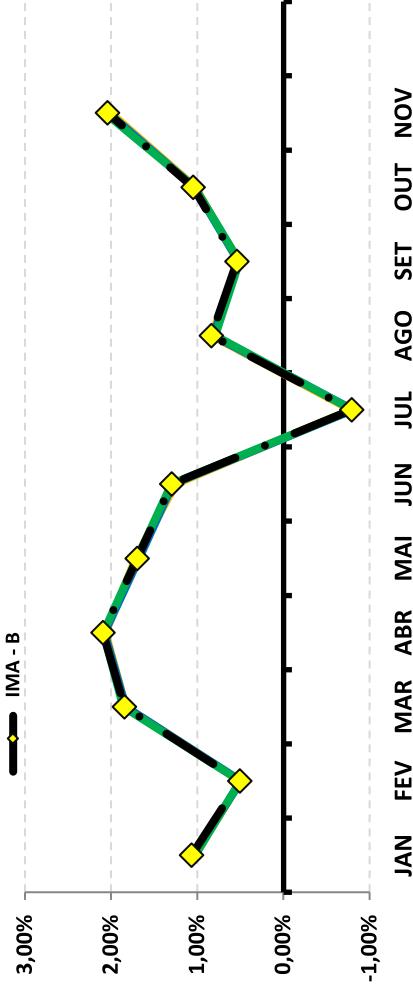
Continuação....

RENTABILIDADE DOS INVESTIMENTOS - 2025 - Fundos atrelados ao IMA - B

Fundos de Investimento	RETORNO MENSAL												RETORNO ACUMULADO		
	JAN	FEV	MAR	ABR	MAI	JUN	JUL	AGO	SET	OUT	NOV	(R\$)	(%)	(R\$)	(%)
BB PREVIDENCIÁRIO RF IMA - B TP FIF – RESP LIM	1,03%	0,49%	1,83%	2,07%	1,71%	1,25%	-0,78%	0,83%	0,52%	1,02%	2,00%	48.330,18	12,62%	275.620,33	
CAIXA BRASIL IMA-B TP FIF RF LP – RESP LIM	1,04%	0,49%	1,83%	2,08%	1,67%	1,28%	-0,81%	0,82%	0,52%	1,03%	2,03%	16.120,14	12,61%	90.727,26	
SICREDI - FIF CIC INSTITUCIONAL RF IMA - B LP – RE	1,02%	0,50%	1,86%	2,09%	1,70%	1,30%	-0,80%	0,79%	0,51%	1,03%	2,07%	54.972,58	12,71%	305.369,57	
IMA - B	1,07%	0,50%	1,84%	2,09%	1,70%	1,30%	-0,79%	0,84%	0,54%	1,05%	2,04%	-	12,82%	-	

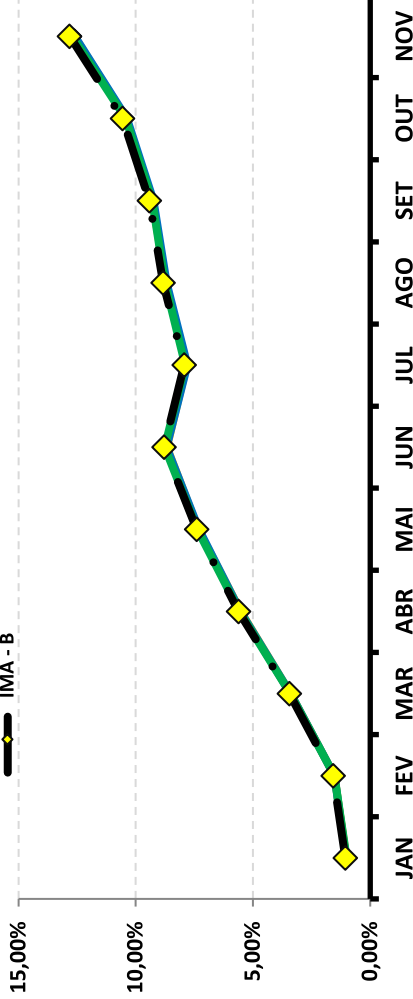
Rentabilidade Mensal

BB PREVIDENCIÁRIO RF IMA - B TP FIF – RESP LIM
CAIXA BRASIL IMA-B TP FIF RF LP – RESP LIM
SICREDI - FIF CIC INSTITUCIONAL RF IMA - B LP – RESP LIM
IMA - B



Rentabilidade Acumulada

BB PREVIDENCIÁRIO RF IMA - B TP FIF – RESP LIM
CAIXA BRASIL IMA-B TP FIF RF LP – RESP LIM
SICREDI - FIF CIC INSTITUCIONAL RF IMA - B LP – RESP LIM
IMA - B



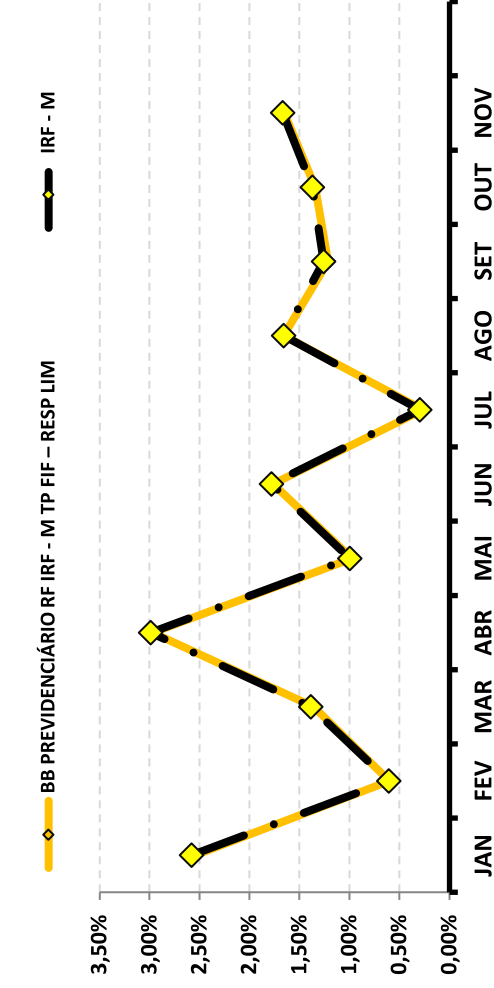


Continuação....

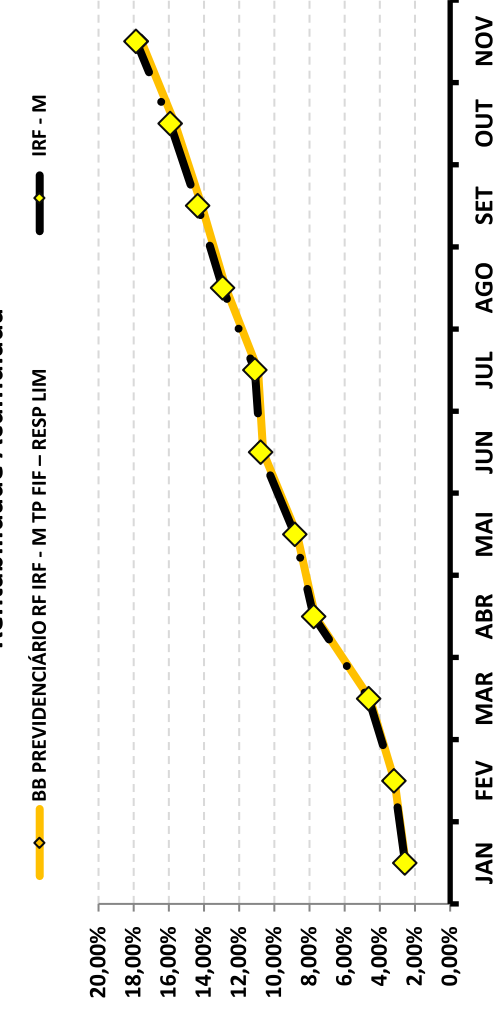
RENTABILIDADE DOS INVESTIMENTOS - 2025 - Fundos atrelados ao IRF - M

Fundos de Investimento	RETORNO MENSAL												RETORNO ACUMULADO	
	JAN	FEV	MAR	ABR	MAI	JUN	JUL	AGO	SET	OUT	NOV	(%)	(R\$)	
BB PREVIDENCIÁRIO RF IRF - M TP FIF - RESP LIM	2,54%	0,60%	1,36%	2,97%	0,97%	1,77%	0,26%	1,66%	1,21%	1,34%	1,65%	17,56%	564.737,59	
IRF - M	2,58%	0,61%	1,39%	2,99%	1,00%	1,78%	0,29%	1,66%	1,26%	1,37%	1,67%	17,86%	-	

Rentabilidade Mensal



Rentabilidade Acumulada



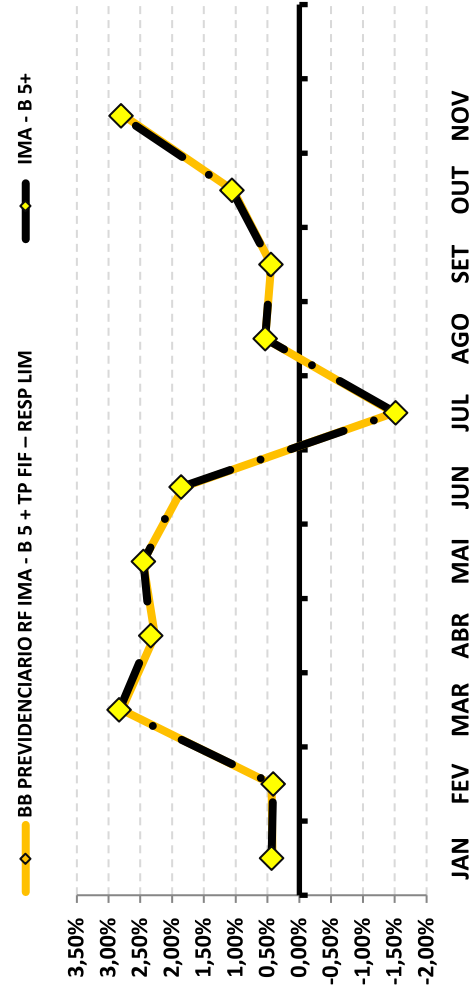


Continuação....

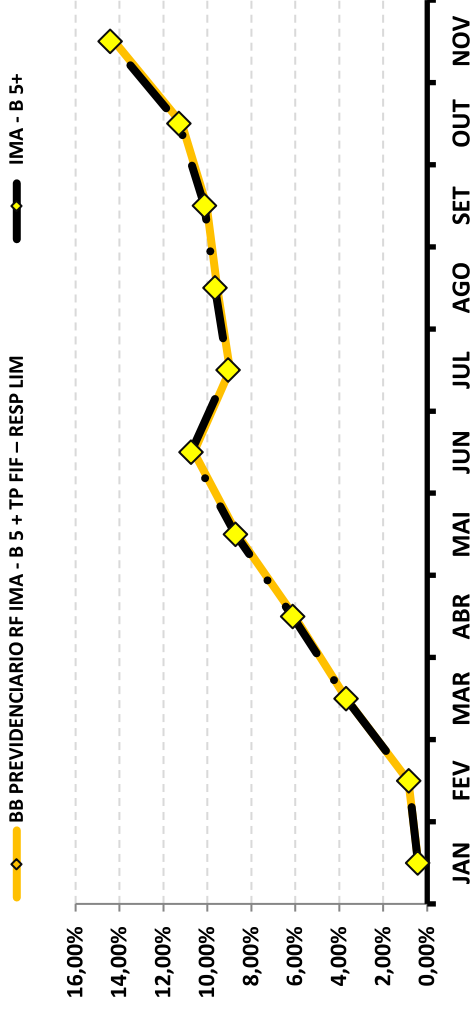
RENTABILIDADE DOS INVESTIMENTOS - 2025 - Fundos atrelados ao IMA - B 5+

Fundos de Investimento	RETORNO MENSAL												RETORNO ACUMULADO		
	JAN	FEV	MAR	ABR	MAI	JUN	JUL	AGO	SET	OUT	NOV	(R\$)	(%)	(R\$)	(%)
BB PREVIDENCIARIO RF IMA - B 5 + TP FIF - RESP LIM	0,42%	0,44%	2,80%	2,27%	2,46%	1,82%	-1,49%	0,54%	0,44%	1,04%	2,76%	23.550,48	14,24%	109.379,19	
IMA - B 5+	0,43%	0,41%	2,83%	2,33%	2,45%	1,86%	-1,52%	0,54%	0,44%	1,06%	2,80%	-	14,42%	-	

Rentabilidade Mensal



Rentabilidade Acumulada



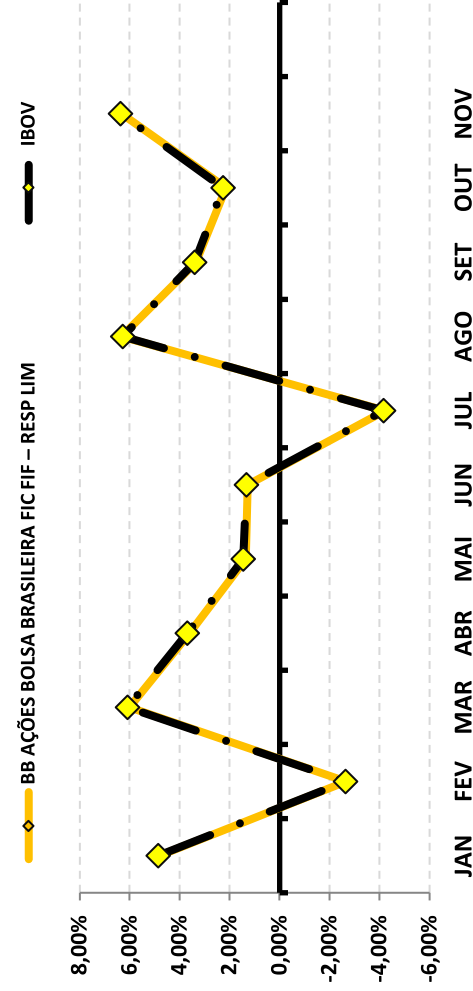


Continuação....

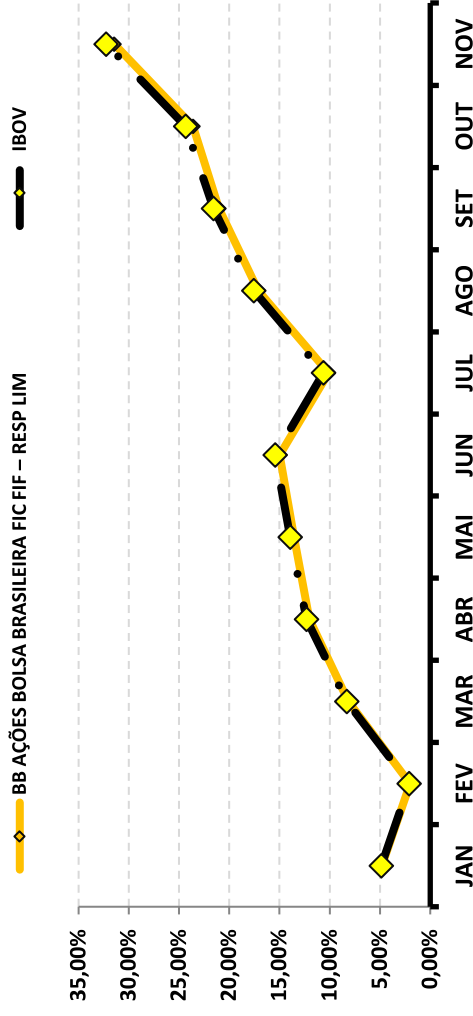
RENTABILIDADE DOS INVESTIMENTOS - 2025 - Fundos atrelados ao IBOV

	RETORNO MENSAL												RETORNO ACUMULADO			
	JAN	FEV	MAR	ABR	MAI	JUN	JUL	AGO	SET	OUT	NOV	(R\$)	(%)	(R\$)	(%)	
Fundos de Investimento																
BB AÇÕES BOLSA BRASILEIRA FIC FIF - RESP LIM	4,80%	-2,66%	6,00%	3,61%	1,35%	1,27%	-4,23%	6,33%	3,34%	2,15%	6,33%	54.131,20	31,44%	217.348,96		
IBOV	4,86%	-2,64%	6,08%	3,69%	1,45%	1,33%	-4,17%	6,28%	3,40%	2,26%	6,37%	-	32,24%	-		

Rentabilidade Mensal



Rentabilidade Acumulada



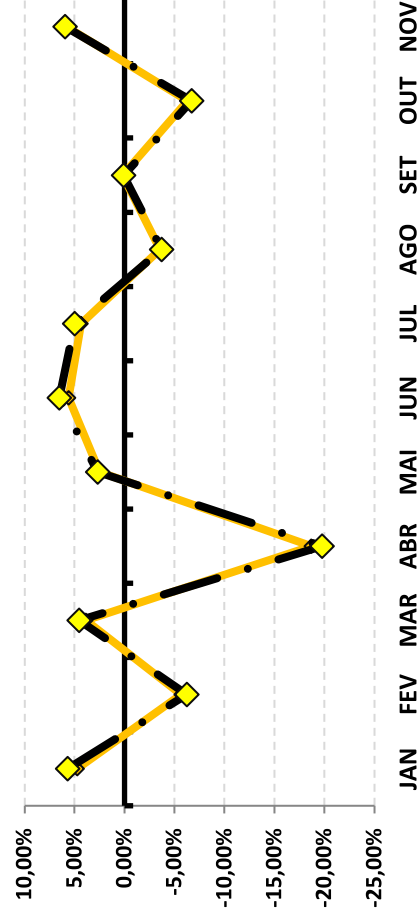


Continuação....

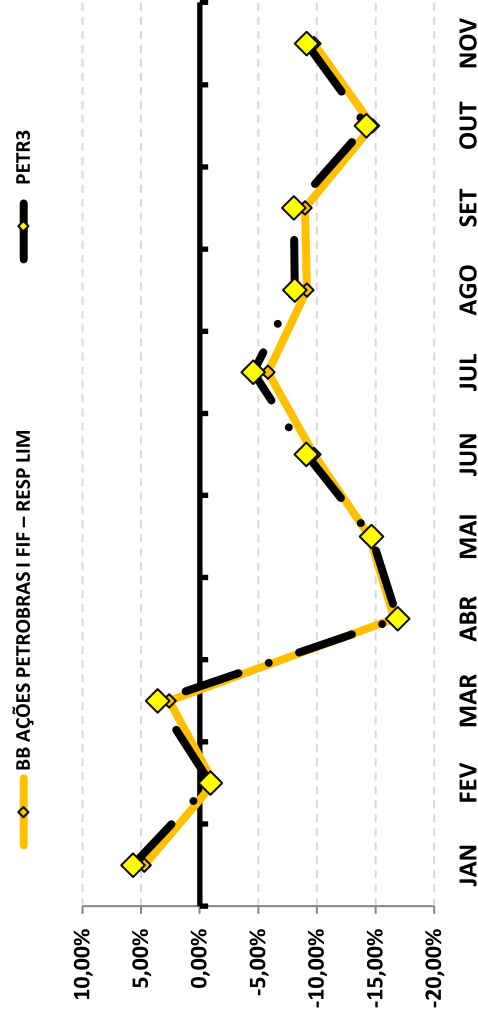
RENTABILIDADE DOS INVESTIMENTOS - 2025 - Fundos atrelados ao PETR3

	RETORNO MENSAL												RETORNO ACUMULADO	
	JAN	FEV	MAR	ABR	MAI	JUN	JUL	AGO	SET	OUT	NOV	(%)	(R\$)	
Fundos de Investimento														
BB AÇÕES PETROBRAS I FIF – RESP LIM	4,72%	-5,67%	3,88%	-18,70%	2,48%	5,58%	4,35%	-3,55%	0,19%	-6,31%	5,84%	-9,75%	18.472,55	
PETR3	5,68%	-6,24%	4,53%	-19,8%	2,68%	6,52%	4,99%	-3,72%	0,09%	-6,72%	5,93%	-9,13%	-	

Rentabilidade Mensal



Rentabilidade Acumulada



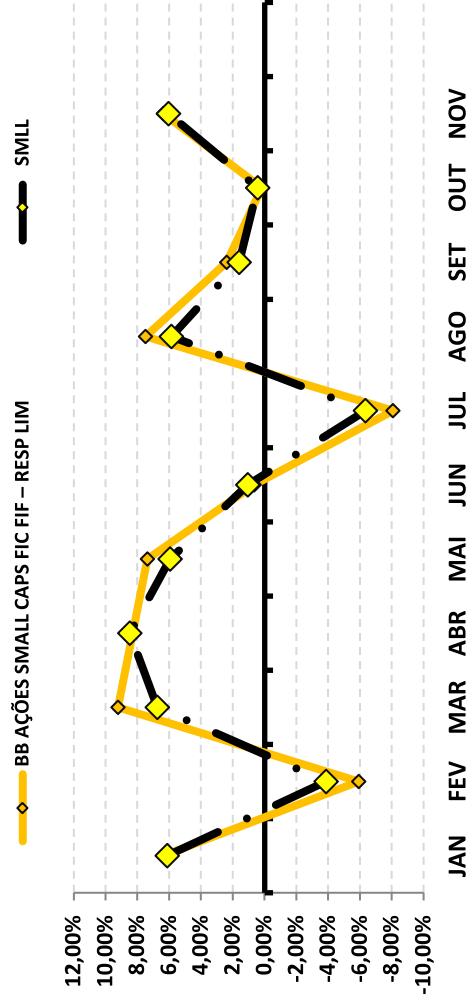


Continuação....

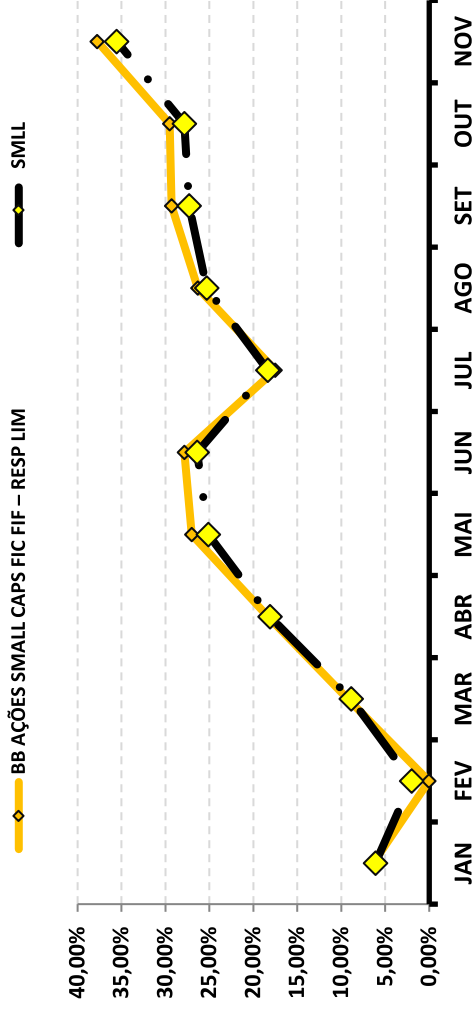
RENTABILIDADE DOS INVESTIMENTOS - 2025 - Fundos atrelados ao SMILL

	RETORNO MENSAL												RETORNO ACUMULADO		
	JAN	FEV	MAR	ABR	MAI	JUN	JUL	AGO	SET	OUT	NOV	(R\$)	(%)	(R\$)	
Fundos de Investimento															
BB AÇÕES SMALL CAPS FIC FIF – RESP LIM	6,35%	-5,92%	9,22%	8,28%	7,36%	0,65%	-8,09%	7,49%	2,37%	0,17%	6,36%	54.230,60	37,75%	248.437,74	
SMILL	6,11%	-3,87%	6,73%	8,47%	5,94%	1,04%	-6,36%	5,86%	1,58%	0,43%	6,03%	-	35,54%	-	

Rentabilidade Mensal



Rentabilidade Acumulada



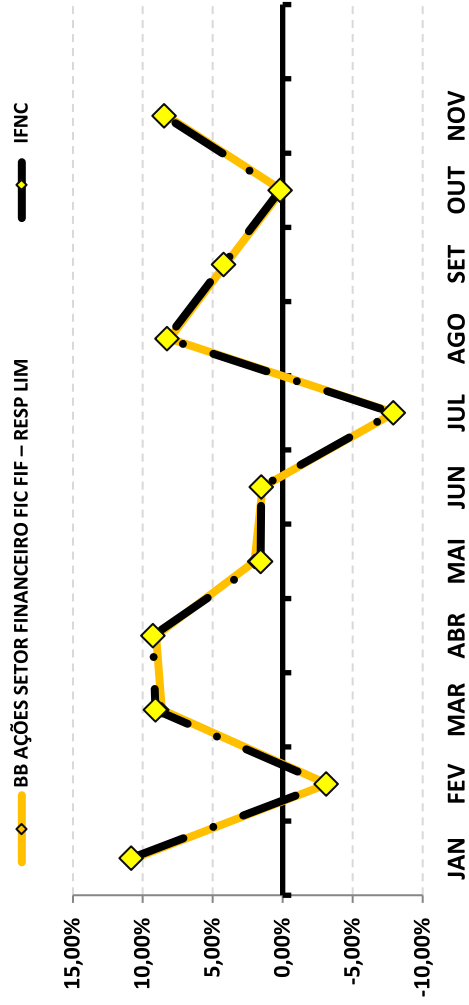


Continuação....

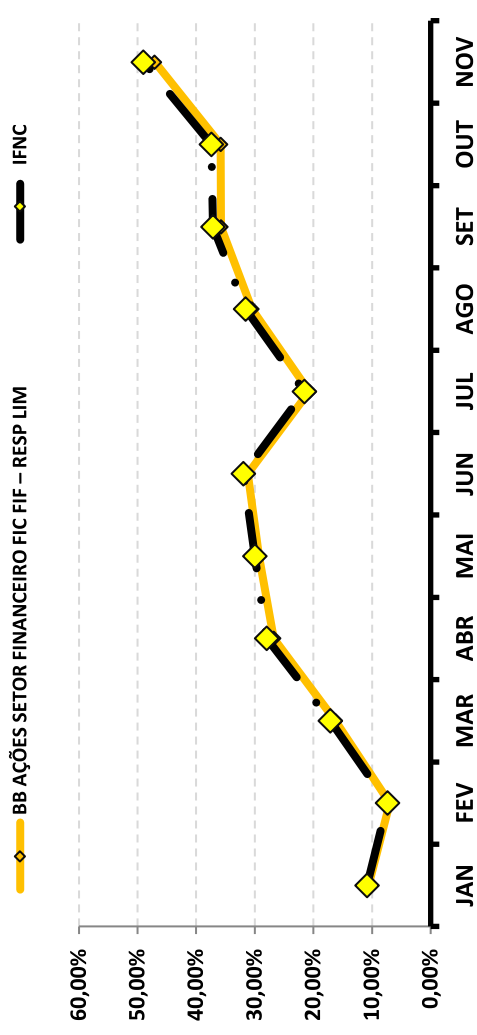
RENTABILIDADE DOS INVESTIMENTOS - 2025 - Fundos atrelados ao IFNC

	RETORNO MENSAL												RETORNO ACUMULADO		
	JAN	FEV	MAR	ABR	MAI	JUN	JUL	AGO	SET	OUT	NOV	(R\$)	(%)	(R\$)	
Fundos de Investimento															
BB AÇÕES SETOR FINANCEIRO FIC FIF – RESP LIM	10,56%	-3,20%	8,63%	9,04%	2,00%	1,44%	-7,97%	8,09%	4,07%	0,04%	8,29%	17.743,97	47,10%	74.260,28	
IFNC	10,83%	-3,11%	9,08%	9,27%	1,56%	1,52%	-7,91%	8,26%	4,23%	0,18%	8,47%	-	49,01%	-	

Rentabilidade Mensal



Rentabilidade Acumulada



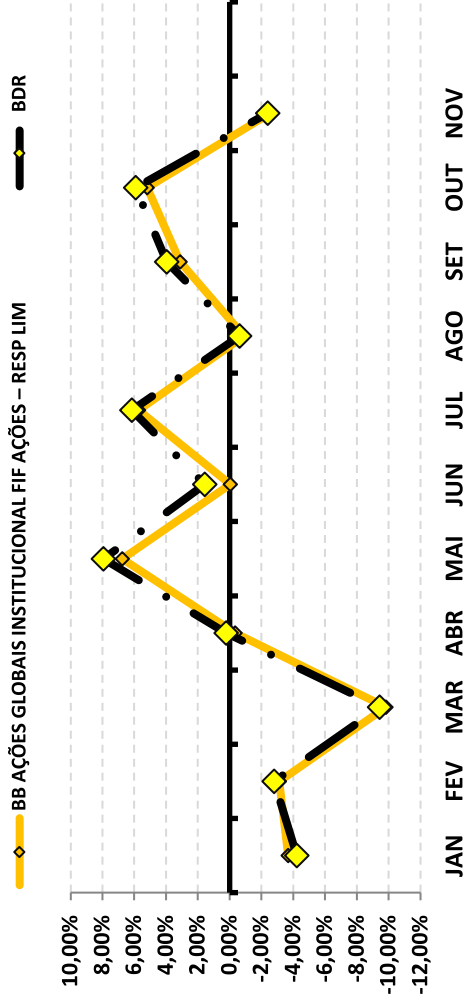


Continuação....

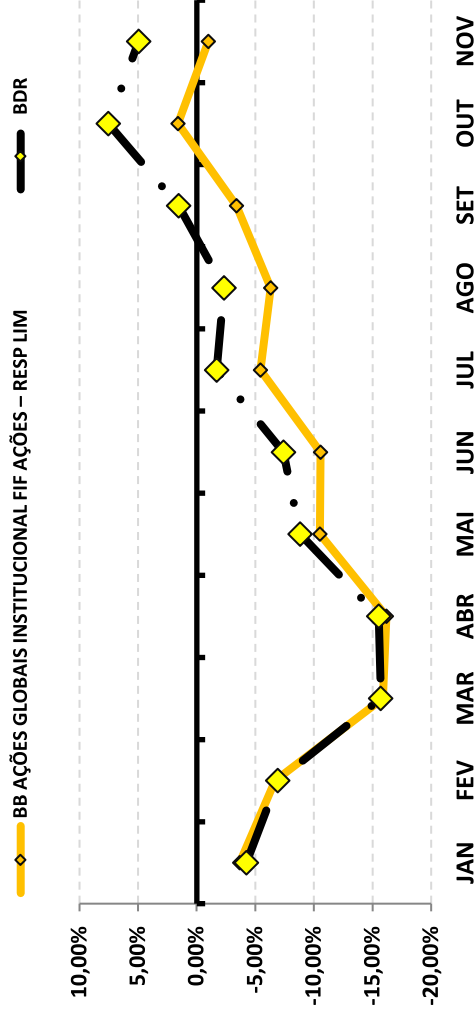
RENTABILIDADE DOS INVESTIMENTOS - 2025 - Fundos atrelados ao BDR

Fundos de Investimento	RETORNO MENSAL												RETORNO ACUMULADO	
	JAN	FEV	MAR	ABR	MAI	JUN	JUL	AGO	SET	OUT	NOV	(%)	(R\$)	
BB AÇÕES GLOBAIS INSTITUCIONAL FIF AÇÕES – RE	-3,68%	-3,13%	-9,84%	-0,35%	6,75%	-0,06%	5,71%	-0,92%	3,12%	5,17%	-2,55%	-1,01%	(3.298,38)	
BDR	-4,23%	-2,80%	-9,44%	0,21%	7,94%	1,55%	6,15%	-0,63%	3,96%	5,90%	-2,41%	4,94%	-	

Rentabilidade Mensal



Rentabilidade Acumulada



9-RENTABILIDADE DA CARTEIRA DE INVESTIMENTOS

9.1-RENTABILIDADE MENSAL DA CARTEIRA DE INVESTIMENTOS 2025 - PREVI-CLÁUDIA

	JAN	FEV	MAR	ABR	MAI	JUN	JUL	AGO	SET	OUT	NOV
RENTABILIDADE MENSAL DA CARTEIRA	1,84%	0,34%	1,25%	2,02%	1,20%	0,97%	-0,12%	1,37%	0,84%	1,09%	0,50%
CDI	1,01%	0,99%	0,96%	1,06%	1,14%	1,10%	1,28%	1,16%	1,22%	1,28%	1,05%
IBOVESPA	4,86%	-2,64%	6,08%	3,69%	1,45%	1,33%	-4,17%	6,28%	3,40%	2,26%	6,37%
META ATUARIAL	0,58%	1,73%	0,98%	0,85%	0,68%	0,66%	0,68%	0,31%	0,90%	0,51%	0,60%

A RENTABILIDADE DA CARTEIRA DO PREVI-CLÁUDIA NO MÊS DE NOVEMBRO FOI DE:

R\$ **250.544,49**

A META ATUARIAL NO MÊS DE NOVEMBRO FOI DE:

R\$ **303.561,75**

9.2-RENTABILIDADE ACUMULADA DA CARTEIRA DE INVESTIMENTOS 2025 - PREVI-CLÁUDIA

	JAN	FEV	MAR	ABR	MAI	JUN	JUL	AGO	SET	OUT	NOV
RENTABILIDADE ACUMULADA DA CARTEIRA	1,84%	2,19%	3,46%	5,56%	6,83%	7,86%	7,73%	9,21%	10,12%	11,32%	11,88%
CDI	1,01%	2,01%	2,99%	4,08%	5,27%	6,43%	7,79%	9,04%	10,37%	11,78%	12,95%
IBOVESPA	4,86%	2,09%	8,30%	12,30%	13,92%	15,44%	10,62%	17,57%	21,57%	24,32%	32,24%
META ATUARIAL	0,58%	2,33%	3,33%	4,21%	4,93%	5,62%	6,34%	6,68%	7,64%	8,19%	8,85%

RENTABILIDADE ACUMULADA DO PREVI-CLÁUDIA:

R\$ 5.281.127,16

META ATUARIAL ACUMULADA:

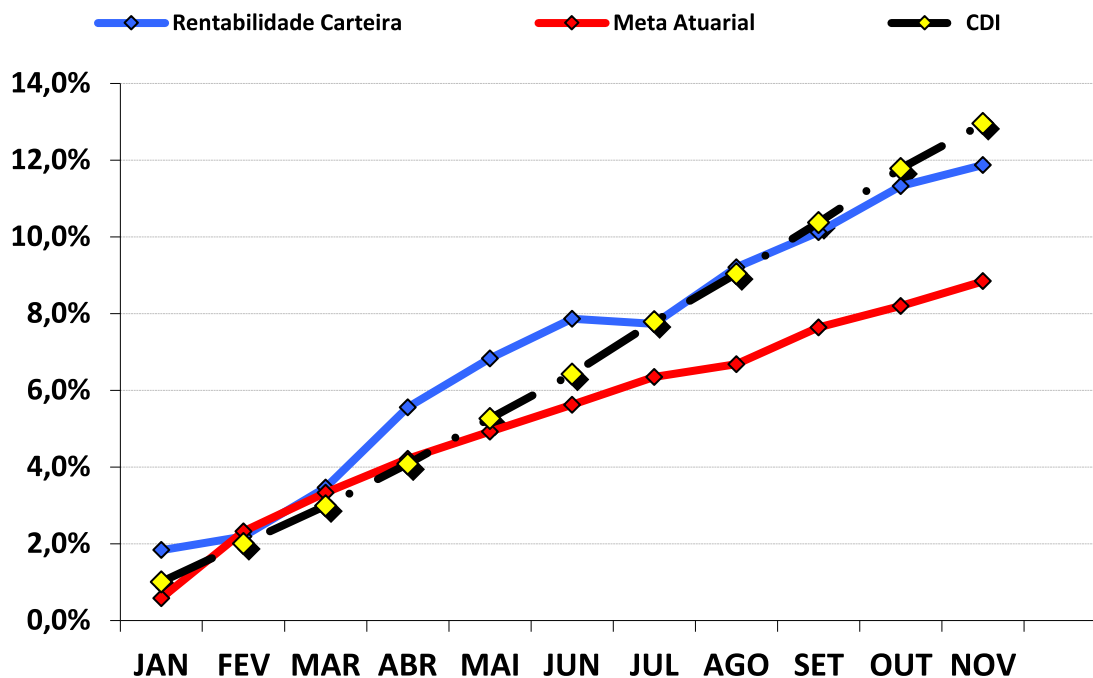
R\$ 3.983.914,23

GANHO SOBRE A META ATUARIAL

R\$ 1.297.212,93

GRÁFICO DA RENTABILIDADE DA CARTEIRA X META ATUARIAL

RENTABILIDADE DA CARTEIRA (Acumulada) 2025



RENTABILIDADE e ÍNDICES ACUMULADOS

	Rentabilidade Carteira	Meta Atuarial	CDI
JAN	1,84%	0,58%	1,01%
FEV	2,19%	2,33%	2,01%
MAR	3,46%	3,33%	2,99%
ABR	5,56%	4,21%	4,08%
MAI	6,83%	4,93%	5,27%
JUN	7,86%	5,62%	6,43%
JUL	7,73%	6,34%	7,79%
AGO	9,21%	6,68%	9,04%
SET	10,12%	7,64%	10,37%
OUT	11,32%	8,19%	11,78%
NOV	11,88%	8,85%	12,95%

9.3.-RENTABILIDADE DA CARTEIRA

A Carteira de Investimentos do PREVI-CLÁUDIA, apresenta-se com uma rentabilidade acumulada de 11,88% a.a., enquanto o indicador de desempenho do mercado (CDI), obteve um rendimento acumulado de 12,95% a.a., ou seja, uma carteira que alcançou até o momento, uma rentabilidade de 91,67% sobre o índice de referência do mercado.

9.4-META ATUARIAL

Conforme a Política Anual de Investimentos/2025, a Meta Atuarial é uma Taxa de Juros de 5,20% a.a. mais a variação do IPCA. Até novembro/2025, o PREVI-CLÁUDIA vem superando a Meta Atuarial, conforme tabela abaixo:

	RENTABILIDADE ACUMULADA DA CARTEIRA	META ATUARIAL ACUMULADA	GANHO SOBRE A META ATUARIAL
NOV	11,88%	8,85%	134,23%

9.4.1-PROJEÇÃO DA CARTEIRA PARA FECHAMENTO DE 2025

PROJEÇÃO - META ATUARIAL	PROJEÇÃO - RETORNO (Pessimista)	PROJEÇÃO - RETORNO (Otimista)
10,08%	11,29%	13,00%

Conforme o Boletim FOCUS, emitido pelo Banco Central em 05/12/2025, a inflação projetada (IPCA) para o final do ano deverá ficar em 4,40% e a Meta Atuarial no final de 2025 em 10,08%. Conforme nossa projeção de Retorno Pessimista e Otimista da carteira, a atual carteira do PREVI-CLÁUDIA deve cumprir a META ATUARIAL no ano de 2025. Essa Projeção da Carteira é melhor detalhada na página 58 do Relatório Mensal.

10-ANÁLISE DE MERCADO

10.1-TAXA SELIC

Nas reuniões nos dias 4 e 5 de novembro de 2025, o COPOM decidiu manter a Taxa SELIC em 15,00% a.a.. O ambiente externo ainda se mantém adverso e incerto, influenciado principalmente pelas políticas comerciais e fiscais adotadas pelos Estados Unidos, com reflexos nas condições financeiras globais. O COPOM informa que o cenário exige particular cautela por parte de países emergentes em ambiente marcado por tensão geopolítica.

O COPOM tira como base a conjuntura macroeconômica nacional e internacional. No mercado interno, o Comitê avaliou que os indicadores seguem apresentando uma trajetória de moderação no crescimento da atividade econômica, mas com o mercado de trabalho ainda mostrando dinamismo. A inflação segue acima da meta, com expectativas desancoradas para 2025 e 2026. Os riscos inflacionários ainda continuam elevados. Entre os riscos de alta estão a persistência da desancoragem das expectativas da inflação por mais tempo, uma maior resiliência da inflação de serviços do que o projetado, além das políticas econômicas Interna e Externa que tenham um impacto maior do que o esperado. Entre os riscos de baixa, destaca-se uma desaceleração econômica doméstica e global mais acentuada que o esperado e queda nos preços das commodities.

Em relação ao cenário internacional, está mais desfavorável e apresentando maiores desafios. No longo prazo, a ata cita que os riscos seguem sendo a política comercial dos Estados Unidos, além da elevação de gastos fiscais de outros países. Já os riscos no curto prazo, a ata cita o avanço das negociações entre Brasil e Estados Unidos, sobre a taxa de 50% em diversos produtos brasileiros e a condução da política monetária do país norte-americano em um ambiente de shutdown (paralisações de atividades do governo dos Estados Unidos). O Comitê segue acompanhando de perto os possíveis reflexos na economia e nos mercados financeiros, com uma percepção predominante de maior incerteza no cenário externo.

A principal mensagem que traz a ata de reunião é que o COPOM decidiu manter a Taxa Selic em 15,00% a.a. com o objetivo de assegurar a convergência da inflação à meta. O Comitê ressaltou ainda que avaliará os impactos acumulados dos ajustes já realizados antes de decidir os próximos passos, tendo em vista garantir a estabilidade de preços. Essa decisão também contribui para diminuir as oscilações na atividade econômica.

A previsão do Boletim Focus, emitido pelo Banco Central no final de dezembro/2024, projeta a taxa de juros finalizando 2025 em 14,75% a.a..

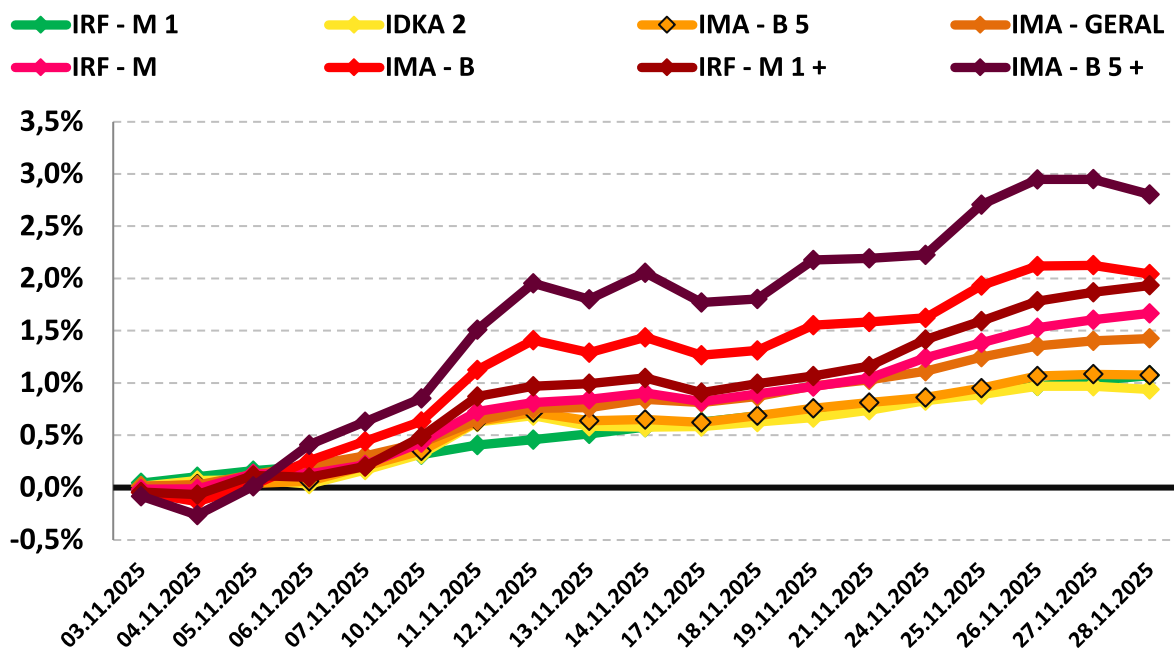
10.2-RENDA FIXA

O mês de novembro foi marcado pela contínua elevação dos Subíndices IMA's. O ambiente econômico continuou sendo influenciado pelo elevado patamar da Taxa Selic e pela expectativa do início do ciclo de cortes apenas em 2026. Os índices iniciaram o mês de forma praticamente estável, apresentando uma boa variação positiva na 1ª quinzena. Na 2ª quinzena, todos os índices registraram uma oscilação mais moderada. Ainda assim, ao final de novembro, todos encerraram o mês com resultados positivos.

O destaque fica por conta dos ativos Arrojados de Longo Prazo IMA-B e IMA-B 5+ que apresentaram as maiores rentabilidades do mês, atingindo 2,04% e 2,80%, respectivamente. No acumulado de 2025, esses índices apresentam uma alta elevação de 12,82% e 14,42%, refletindo o bom desempenho dos títulos indexados à inflação de prazo mais longo. De modo geral, o mês foi marcado pela manutenção da Taxa Selic em 15,00% a.a., combinados pela expectativa de redução da Taxa Selic no início de 2026.

PERFIL	Conservad.	Moderado			(do menos) Arrojado (para o mais)			
ÍNDICE	IRF – M 1	IDKA 2	IMA – B 5	IMA – GERAL	IRF – M	IMA – B	IRF – M 1+	IMA – B 5+
NOVEMBRO	1,07%	0,94%	1,08%	1,43%	1,67%	2,04%	1,93%	2,80%
Acumulado/2025	13,45%	10,75%	10,60%	13,93%	17,86%	12,82%	20,15%	14,42%

Rentabilidade Acumulada (Mês)



10.3-RENDA VARIÁVEL - AÇÕES BRASILEIRAS

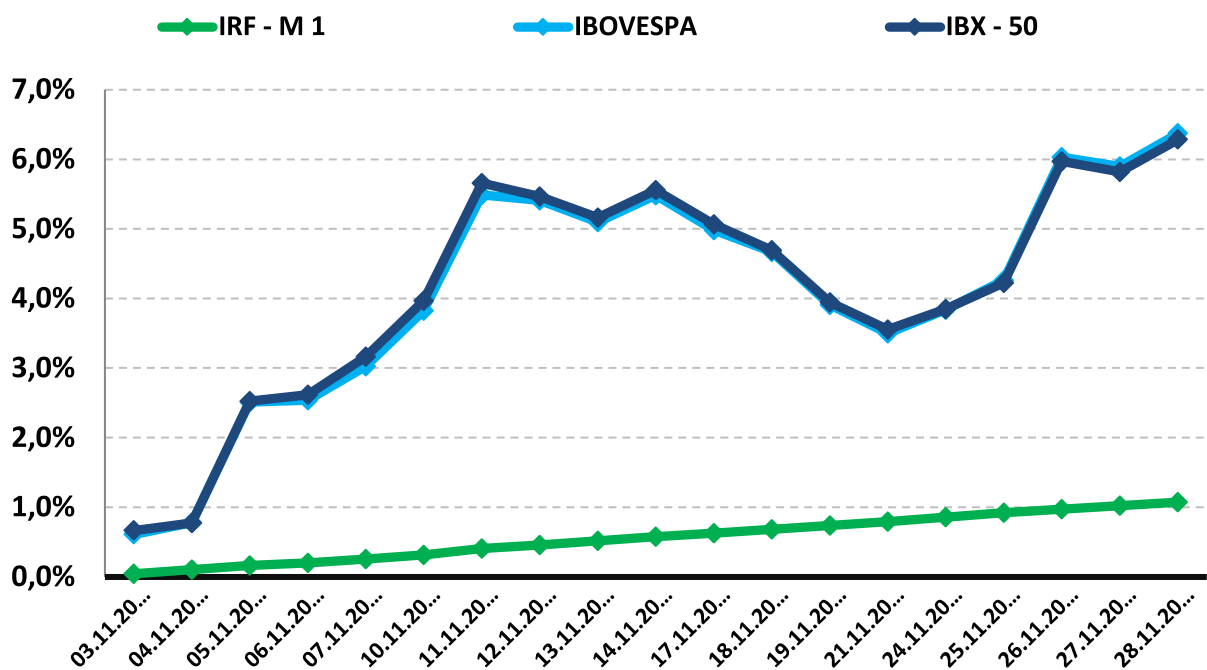
Em novembro, o segmento de Renda Variável iniciou o mês com valorização e se destacando novamente com a máxima histórica do IBOVESPA. Tanto o IBOVESPA quanto o IBRX-50 registraram uma boa valorização na 1ª quinzena do mês, e, mesmo com uma desaceleração na 2ª quinzena, ainda assim encerraram o mês em alta, impulsionados pela redução dos juros americanos, o que aumentou o apetite ao risco e atraiu investidores para o mercado brasileiro.

O índice IBOVESPA, principal indicador de ações negociadas na Bolsa brasileira, fechou o mês com variação positiva de +6,37% aos 159.072,13 pontos. O índice acumula a variação positiva de +26,58% nos últimos 12 meses. O índice IBRX-50 que representa as 50 maiores empresas negociadas na Bolsa, finalizou o mês com uma variação positiva de +6,29% aos 26.582,27 pontos. O índice acumula uma variação positiva de +25,00% nos últimos 12 meses.

Analisando por setor, os principais responsáveis pela valorização do IBOVESPA foram as ações do setor da Construção Civil e da Eletrobras na B3, com valorização de 13,39% e 15,49%, respectivamente.

PERFIL	Conservad.	(do menos) Arrojado (para o mais)		
ÍNDICE	IRF – M 1	IBOVESPA	MELHORES DESEMPENHOS	
			CONSTRUÇÃO CIVIL	ELETROBRAS
NOVEMBRO	1,07%	6,37%	13,39%	15,49%
Acumulado/2025	13,45%	32,24%	82,56%	99,00%

Rentabilidade Acumulada (Mês)



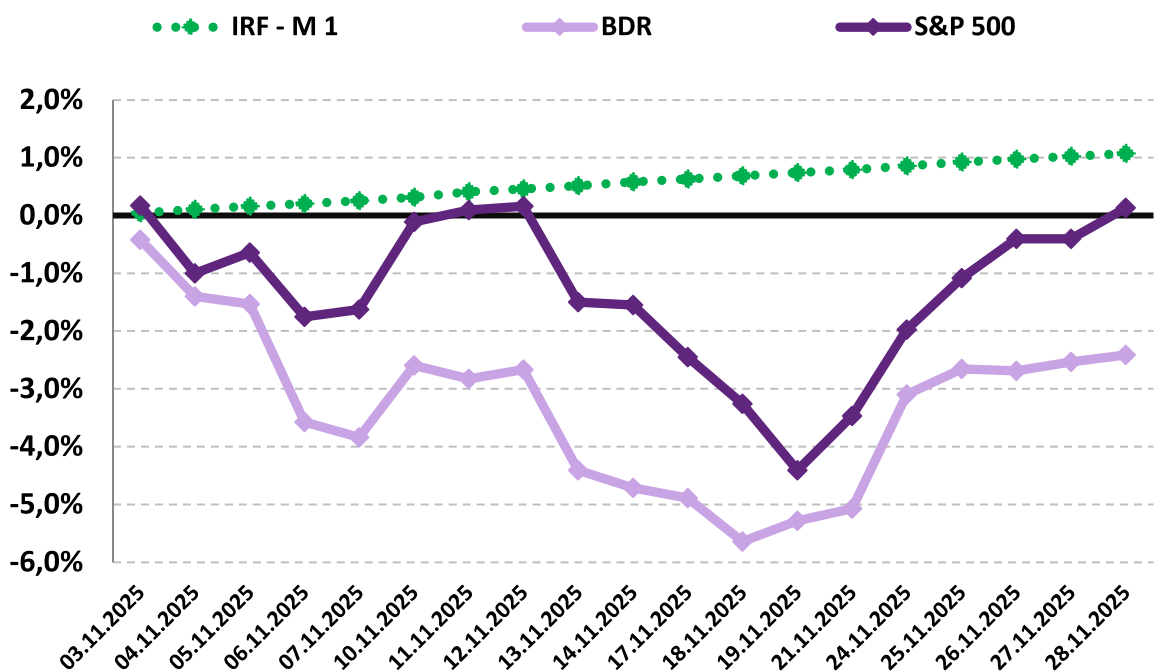
10.4-INVESTIMENTO NO EXTERIOR

Os investimentos no exterior apresentaram uma grande oscilação no mês de novembro. O índice BDR iniciou o mês em queda e manteve um desempenho negativo durante toda a 1ª e 2ª quinzena, encerrando novembro com desvalorização de -2,41%. Já o S&P 500 chegou a apresentar uma tendência de valorização, mas terminou 1ª quinzena com desvalorização, e começou a apresentar uma recuperação de parte das perdas ao final na 2ª quinzena, fechando o mês com uma leve valorização de +0,13%.

O índice BDR, principal indicador de ações negociadas no Brasil de empresas do exterior fechou o mês com uma variação negativa de -2,41% com cotação de R\$ 25.032,54. O índice acumula uma variação positiva de +9,81% nos últimos 12 meses. O índice S&P 500 que representa as 500 maiores empresas negociadas na Bolsa mundialmente, finalizou o mês com uma variação positiva de +0,13% com cotação de R\$ 6.849,09. O índice acumula uma variação positiva de +13,55% nos últimos 12 meses.

PERFIL	Conservad.	(do menos) Arrojado (para o mais)	
ÍNDICE	IRF – M 1	BDR	S&P 500
NOVEMBRO	1,07%	-2,41%	0,13%
Acumulado/2025	13,45%	4,94%	16,46%

Rentabilidade Acumulada (Mês)



11-ANÁLISE MACROECONÔMICA

11.1-IPCA

O IPCA de novembro/2025 de 0,18%, apresentou elevação em relação ao mês anterior (outubro/2025 = 0,09%).

No ano, o IPCA registra alta de 3,92%. Nos últimos doze meses, o IPCA registra acumulação de 4,46%, abaixo dos últimos 12 meses anterior, que registrou acumulação de 4,68%.

Em novembro de 2024, o IPCA havia ficado em 0,39%.

11.1.1-MAIOR ALTA DE PREÇOS

Os grupos que apresentaram o maior impacto de alta no IPCA foram DESPESAS PESSOAIS e HABITAÇÃO, ambos registrando inflação de 0,08%, impulsionados pela alta dos artigos de Hospedagem 4,09% (com destaque em Belém-PA que sediou a COP-30 o item teve uma variação de 178,93%) e do aumento de 1,27% da Energia Elétrica Residencial.

11.1.2-MENOR ALTA DE PREÇOS

O grupo que apresentou o maior impacto negativo no IPCA foi o grupo ARTIGOS DE RESIDÊNCIA, cujo índice apresentou deflação de -0,03%, influenciado principalmente pela redução de -2,44% dos Eletrodomésticos e Equipamentos e TV, Som e Informática que recuou -2,28%.

11.1.3-ALIMENTAÇÃO E BEBIDAS ¹

No mês de novembro, o grupo ALIMENTAÇÃO E BEBIDAS apresentou deflação de -0,01%, uma modesta diminuição de preços em relação ao mês anterior (outubro/2025 = 0,01%). Os três produtos do grupo, com a maior alta de preços foram o Óleo de soja (2,95% a.m. e 3,58% a.a.), as Carnes (1,05% a.m. e -0,26% a.a.) e o Lanche (0,61% a.m. e 9,71% a.a.). Os três produtos do grupo, com a maior queda de preços foram o Tomate (-10,38% a.m. e 8,67% a.a.), o Leite Longa Vida (-4,98% a.m. e 6,89% a.a.) e o Arroz (-2,86% a.m. e -25,03% a.a.).

11.1.4-INFLAÇÃO POR REGIÃO

No mês, Goiânia - GO foi a capital que apresentou a maior inflação de 0,44%, enquanto Aracaju - SE apresentou a menor variação, com deflação de -0,10%. No mesmo período, o IPCA registra inflação de 0,18%.

Em 2025, Vitória - ES é a capital que vem apresentando a maior inflação 4,77%, enquanto Rio Branco - AC vem apresentando a menor inflação de 2,67%. No mesmo período, o IPCA registra alta de 3,92%.

1 O grupo Alimentação e Bebidas, que representa 21,12% do IPCA, é o maior peso entre os 9 grupos pesquisados pelo IBGE. 1% de alta dos preços deste grupo, tem uma representatividade maior do que o grupo Comunicação, por exemplo, que representa 4,80% do IPCA. Por isso, este grupo merece uma análise especial sobre o aumento de preços.

11.2-CENÁRIO ECONÔMICO EXTERNO E INTERNO

INTERNACIONAL

O mês de novembro foi marcado pela sinalização do presidente do Federal Reserve (Fed), Joh Williams, afirmando enxergar espaço para mais uma redução “no curto prazo”. Com isso, o mercado passou a reforçar a expectativa de que o Fed deverá manter a continuidade do ciclo de flexibilização na reunião de dezembro, mesmo com a inflação ainda em um patamar elevado. No dia 13, o Presidente dos Estados Unidos (EUA), Donald Trump, assinou o decreto que pôs fim à mais longa paralisação do governo (shutdown) na história do país. A medida foi tomada após a Câmara dos Representantes aprovar, poucas horas antes, o projeto de lei que estende o financiamento do governo até janeiro de 2026, evitando uma nova crise orçamentária. Na guerra tarifária, o governo dos EUA formalizou a suspensão por meio da assinatura de uma ordem executiva (publicado no dia 7 no Diário Oficial dos EUA) para suspender por um ano (até 10 de novembro de 2026) a elevação de tarifas aplicadas sobre as importações chinesas. Na china, o desempenho das exportações tem mostrado sinais surpreendentes, mantendo resultados positivos na balança comercial, que desde de janeiro registra um superávit que alcançou a marca inédita de US\$ 1 trilhão. Esse resultado ocorre mesmo diante das tensões comerciais com os Estados Unidos, que gerou baixas exportações da China para o mercado norte-americano. Em novembro, a China registrou superávit na balança comercial de US\$ 111,68 bilhões, consideravelmente maior do que o saldo positivo de US\$ 90,07 bilhões de outubro. Além disso, a concentração das exportações chinesa tem se mostrado mais diversificada, com maior concentração nas regiões da União Europeia, Sudeste Asiático, África e outras regiões emergentes, o que tem ajudado o país a compensar a queda das vendas aos EUA.

BRASIL

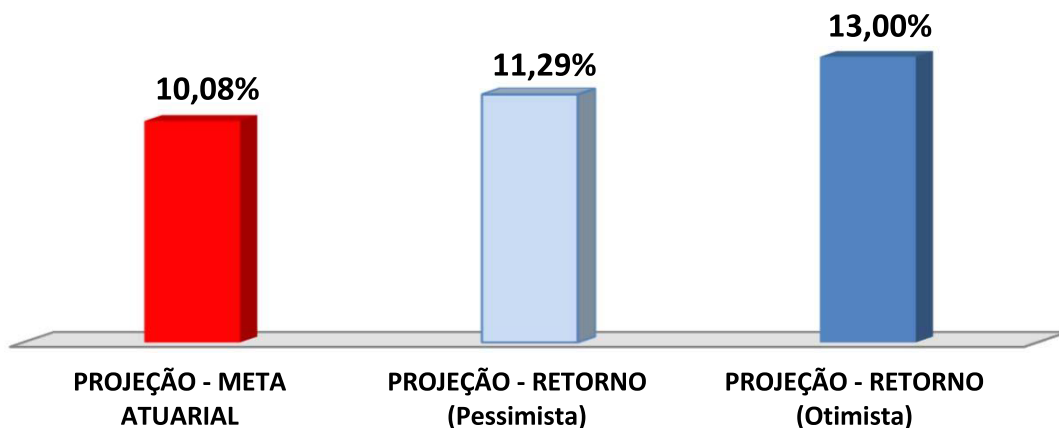
Em novembro, o cenário doméstico foi marcado novamente pelo recorde histórico do IBOVESP, principal indicador de desempenho das ações negociadas na B3, que atingiu 159 mil pontos no dia 28/11, acumulando alta mensal de 6,37%, mesmo com os juros elevados. Esse desempenho segue se beneficiando do cenário global, que impulsiona a atratividade do investimento em mercados emergentes. O cenário também tem auxiliado o processo de desinflação em nosso país, que tende a beneficiar ainda mais os ativos locais. A economia brasileira continua mostrando uma desaceleração gradual, influenciada pela redução dos estímulos do governo e pelos juros elevados. No campo fiscal, conforme o Boletim MacroFiscal divulgado pela Secretaria de Política Econômica do Ministério da Fazenda, o endividamento público voltou a subir, e as projeções para o Resultado Primário do Governo para o ano de 2025 apresentaram piora em novembro. O déficit esperado foi revisado de R\$ 67,57 bilhões em outubro para R\$ 70,6 bilhões em novembro, esse patamar corresponde a 79,5% do PIB (Produto Interno Bruto). Para 2026, o cumprimento das metas fiscais continuará dependendo da aprovação de medidas que ampliem a arrecadação. Já a inflação, ainda persiste um ritmo de desaceleração. Conforme o Boletim Focus, divulgado pelo Banco central em 05/12, a projeção para o IPCA ao final de 2025 é de 4,40%, ficando abaixo do teto da meta de 4,5%. Nesse contexto, é esperado cortes na Taxa Selic já no início do ano de 2026.

12-PROJEÇÃO DA META ATUARIAL E RENTABILIDADE DA CARTEIRA

Conforme o último Boletim FOCUS, emitido pelo Banco Central em 05/12/2025, a inflação projetada para o final do ano deverá ficar em 4,40% e a Meta Atuarial aproximadamente em 10,08%.

Se não tivermos grandes oscilações no mercado e a distribuição permanecer nos mesmos índices, conforme demonstra a página , a carteira deverá rentabilizar entre 11,29% a 13,00% no final do ano, conseguindo cumprir a Meta Atuarial Projetada.

Projeção da Carteira



As recomendações e as análises efetuadas seguem as disposições estabelecidas na **Resolução CMN 4.963/2021**, tendo presente as condições de segurança, rentabilidade, solvência, liquidez, motivação, adequação as obrigações previdenciárias e transparência.

É o Parecer.



Igor França Garcia
Atuário MIBA/RJ 1.659

Certificação de Especialista em Investimento - CEA
Consultor de Investimentos credenciado pela CVM



ANEXO I - RENTABILIDADE MENSAL DOS FUNDOS DE INVESTIMENTOS

CNPJ	Fundos de Investimento	Crédito do Resgate	Crédito da Aplicação (em dias)	RETORNO MENSAL		RETORNO ACUMULADO	
				NOV	(R\$)	(%)	(R\$)
13.077.418/0001-49	BB PREVIDENCIÁRIO RF REF DI LP PERFIL FIC FIF – RESP LIM	D+0 (No mesmo dia da solicitação)	0	1,06%	41.084,35	13,09%	438.442,34
11.328.882/0001-35	BB PREVIDENCIÁRIO RF IRF - M 1 TP FIC FIF – RESP LIM	D+0 (No mesmo dia da solicitação)	0	1,05%	30.487,33	13,14%	297.052,26
13.322.205/0001-35	BB PREVIDENCIÁRIO RF IDKA 2 TP FIF – RESP LIM	D+1 (No dia seguinte a solicitação)	1	0,97%	47.233,83	10,32%	404.850,01
55.750.036/0001-84	BB PREV RF TP VÉRTICE 2029 FIF – RESP LIM	D+0 (No mesmo dia da solicitação)	0	1,21%	(438.527,28)	11,57%	427.254,90
49.963.829/0001-89	BB PREVIDENCIÁRIO RF TP VÉRTICE 2035 FIF – RESP LIM	D+0 (No mesmo dia da solicitação)	0	2,47%	50.263,63	13,56%	257.255,00
07.111.384/0001-69	BB PREVIDENCIÁRIO RF IRF - M TP FIF – RESP LIM	D+1 (No dia seguinte a solicitação)	1	1,65%	63.053,17	17,56%	564.737,59
07.442.078/0001-05	BB PREVIDENCIÁRIO RF IMA - B TP FIF – RESP LIM	D+1 (No dia seguinte a solicitação)	1	2,00%	48.330,18	12,62%	275.620,33
13.327.340/0001-73	BB PREVIDENCIÁRIO RF IMA - B 5 + TP FIF – RESP LIM	D+2 (Dois dias úteis após a solicitação)	2	2,76%	23.550,48	14,24%	109.379,19
09.005.823/0001-84	BB AÇÕES BOLSA BRASILEIRA FIC FIF – RESP LIM	D+2 (Dois dias úteis após a solicitação)	0	6,33%	54.131,20	31,44%	217.348,96
08.973.948/0001-35	BB AÇÕES SETOR FINANCEIRO FIC FIF – RESP LIM	D+3 (Três dias úteis após a solicitação)	1	8,29%	17.743,97	47,10%	74.260,28
30.518.554/0001-46	BB AÇÕES PETROBRAS I FIF – RESP LIM	D+2 (Dois dias úteis após a solicitação)	0	5,84%	18.472,55	-9,75%	(36.194,94)
05.100.221/0001-55	BB AÇÕES SMALL CAPS FIC FIF – RESP LIM	D+3 (Três dias úteis após a solicitação)	1	6,36%	54.230,60	37,75%	248.437,74
05.962.491/0001-75	BB MULTIMERCADO MACRO LP FIC FIF – RESP LIM	D+1 (No dia seguinte a solicitação)	1	2,30%	21.180,94	12,58%	105.391,52
21.470.644/0001-13	BB AÇÕES GLOBAIS INSTITUCIONAL FIF AÇÕES – RESP LIM	D+4 (Quatro dias úteis após a solicitação)	1	-2,55%	(8.537,98)	-1,01%	(3.298,38)
14.386.926/0001-71	CAIXA BRASIL IDKA IPCA 2A TP FIF RF LP – RESP LIM	D+0 (No mesmo dia da solicitação)	0	0,94%	9.846,01	10,34%	95.224,22
11.060.913/0001-10	CAIXA BRASIL IMA-B 5 TP FIF RF LP – RESP LIM	D+0 (No mesmo dia da solicitação)	0	1,06%	47.556,29	10,41%	418.422,93
23.215.097/0001-55	CAIXA BRASIL GESTÃO ESTRATÉGICA FIC FIF RF – RESP LIM	D+0 (No mesmo dia da solicitação)	0	1,55%	18.472,49	13,64%	145.382,45
56.209.124/0001-36	CAIXA BRASIL ESPECIAL 2028 TP FIF RF – RESP LIM	D+0 (No mesmo dia da solicitação)	0	0,98%	33.236,13	8,40%	372.509,95
50.568.762/0001-67	CAIXA BRASIL 2023 X TÍTULOS PÚBLICOS FIF RF – RESP LIM	D+0 (No mesmo dia da solicitação)	0	1,96%	23.508,77	5,46%	138.482,29
10.740.658/0001-93	CAIXA BRASIL IMA-B TP FIF RF LP – RESP LIM	D+0 (No mesmo dia da solicitação)	0	2,03%	16.120,14	12,61%	90.727,26
03.256.793/0001-00	BRADESCO FIF - CLASSE RF REF DI FEDERAL EXTRA – Resp Ltda	D+0 (No mesmo dia da solicitação)	0	1,03%	589,48	12,64%	6.506,19
11.484.558/0001-06	BRADESCO FIF - RF IRF - M 1 TP – RESP LIM	D+0 (No mesmo dia da solicitação)	0	1,06%	20.987,72	13,22%	234.623,45
19.196.599/0001-09	SICREDI - FIF INSTITUCIONAL RF IRF - M 1 – RESP LIM	D+1 (No dia seguinte a solicitação)	0	1,10%	1.008,97	13,44%	11.015,63
11.087.118/0001-15	SICREDI - FIF CIC INSTITUCIONAL RF IMA - B LP – RESP LIM	D+1 (No dia seguinte a solicitação)	0	2,07%	54.972,58	12,71%	305.369,57
24.633.818/0001-00	SICREDI - FIF CIC MULT BOLSA AMERICANA LP – RESP LIM	D+1 (No dia seguinte a solicitação)	1	0,37%	1.548,94	24,14%	82.326,42